

**La raccolta rifiuti diventa  
una faccenda domestica.**



**Impariamo anche noi a fare la differenza.**



Comune di Collecchio



## ATTENZIONE

Il servizio di raccolta a domicilio dei rifiuti inizierà la settimana successiva alla consegna dei contenitori presso le abitazioni.

La capienza dei contenitori consegnati è stata adeguatamente studiata dal personale tecnico di Enìa, in funzione di vari parametri.

Prima di richiedere contenitori di diversa capienza vi chiediamo cortesemente di testarli per non meno di due settimane.

Dopo di che se non dovessero realmente essere idonei alle vostre necessità, potrete contattare il numero verde per richiederne l'eventuale sostituzione previo sopralluogo del tecnico Enìa.

Si ricorda che il lavaggio dei contenitori è a carico del cittadino.

The logo for Enìa, featuring the word "enìa" in a lowercase, sans-serif font. The letter "i" has a red dot above it, and the letter "à" has a red accent above it.

Sportello Enìa - Comune di Collecchio

Aperto tutti i **mercoledì** e **venerdì** dalle **9.00** alle **13.00**

Per informazioni sui servizi ambientali, vi potete rivolgere a

**ENÌA AMBIENTE**



dal lunedì al venerdì dalle 8.00 alle 17.00, il sabato dalle 8.00 alle 13.00



CO

La r  
esig  
effi

Cer  
coll  
per  
nuc

PE

La r  
La c  
cate  
me



og  
o d  
in l

Ad  
car  
se i

E' s  
bre  
Nel  
effe  
Noi  
div

E I

Mo  
Per  
opt



## COS'E' LA RACCOLTA DIFFERENZIATA DOMICILIARE?

La raccolta differenziata domiciliare è **un tipo di raccolta rifiuti che va incontro alle esigenze del cittadino e del territorio**, permettendo di gestire i rifiuti nella maniera più efficiente e moderna.

Certamente perché essa possa venire realizzata al meglio ha bisogno della **collaborazione di tutti**. Questo breve opuscolo contiene tutte le informazioni necessarie perché in ogni nucleo familiare si possa in breve tempo adattare la gestione dei rifiuti al nuovo sistema di raccolta.

## PERCHE' "DOMICILIARE"?

La raccolta differenziata ormai la conoscono tutti.

La domiciliare è un passo ulteriore: ogni cittadino già in casa divide i rifiuti in differenti categorie e dunque differenti contenitori. E fin qui, appunto, nulla di nuovo. Ma è il metodo di raccolta che rappresenta la novità:

**ogni tipologia di rifiuto deve essere esposta dal cittadino nei pressi dell'abitazione o del condominio, nei giorni e negli orari prestabiliti, comunque su suolo pubblico e in luogo accessibile dai mezzi adibiti alla raccolta.**

**Ad esempio:** se il giovedì è il giorno della carta, gli appositi mezzi passeranno a ritirare la carta nello spazio stradale antistante l'abitazione e provvederanno allo svuotamento solo se il bidone è esposto **nell'orario prestabilito**.

E' sufficiente **memorizzare il giorno esatto per ogni tipo di raccolta**. Non è difficile: in breve tempo diventerà un'abitudine.

Nelle seguenti pagine troverete una spiegazione precisa e comprensibile di come effettuare la raccolta differenziata domiciliare.

Noi ci impegniamo a fare il nostro meglio, ma ricordate: da oggi la raccolta differenziata diventa una faccenda domestica! Dunque, **dipende molto da voi**.

## E IL RESTO?

Molti, ma non tutti, i rifiuti saranno raccolti con la modalità domiciliare.

Per i restanti, in genere valgono i tipi di raccolta fino a qui utilizzati: alla fine di questo opuscolo troverete un chiaro riassunto di come differenziare e gettare gli altri tipi di rifiuti.



# ORGANICO



**I**rifiuti organici rappresentano la percentuale maggiore dei rifiuti domestici - circa il 30%. Una quantità enorme, che viene trasformata, una volta raccolta, nei cosiddetti impianti di compostaggio.

**I**l risultato di questa raccolta e di questa lavorazione è il compost, un fertilizzante naturale ottimo in agricoltura, anche biologica, e floricoltura.

**M**a per una buona raccolta occorre selezionare e conoscere il tipo di rifiuto da includere in questa categoria.

**E**cco uno schema riassuntivo per aiutarvi.

Il rifiuto organico è da conferire nel contenitore con gli appositi sacchetti. La dotazione che verrà consegnata è annuale di 150 sacchetti.



## COSA SI INTENDE PER RIFIUTO ORGANICO

### VANNO NEI RIFIUTI ORGANICI:

- resti di frutta e ortaggi
- scarti da cucina
- interiora e pelli
- latticini
- gusci d'uovo e di molluschi
- alimenti deteriorati
- fondi di caffè e filtri di the
- ossa
- fiori recisi

### NON VANNO NEI RIFIUTI ORGANICI:

- vetro
- metalli
- ceramica
- plastica
- brik
- fogli in alluminio
- pile
- prodotti chimici e detersivi
- spazzatura
- pannolini


Quando vengono raccolti i rifiuti organici?

La raccolta del rifiuto organico viene effettuata

**2 VOLTE A SETTIMANA**

Vuoi sapere il giorno?  
Vedi il calendario allegato

Il contenitore condominiale deve essere esposto entro le ore 8.00 a.m. del giorno stabilito





# CARTA



La carta viene fabbricata principalmente usando il legno come materia prima. E' classificata comunemente in carta, cartoncino o cartone in base al suo peso e suo spessore. La carta proveniente dalla raccolta differenziata, attraverso un ciclo di lavorazione, viene trasformata in carta e cartone riciclato.

**ATTENZIONE**  
PER IL CONFERIMENTO  
DELLA CARTA NON  
UTILIZZARE SACCHETTI  
IN PLASTICA

CO

VA

- g
- li
- o
- S
- fo
- s
- p
- v
- r

NO

- c
- s
- c
- la
- la
- b
- c

La  
co  
ma





## COSA SI INTENDE PER CARTA

### **VANNO NELLA CARTA:**

- giornali e riviste
- libri e quaderni
- opuscoli
- sacchetti di carta
- fotocopie e moduli
- scatole e scatoloni in cartone
- portauova in cartone
- vassoi in cartone
- rotoli

### **NON VANNO NELLA CARTA:**

- carta con residui di colla o altre sostanze
- carta molto sporca o unta
- la carta chimica dei fax
- la carta autocopiante
- bicchieri e piatti in carta
- carta plastificata

**La carta deve essere conferita nei contenitori sfusi o in sacchetti di carta, mai in sacchetti di plastica.**


Quando viene raccolta la carta?

La raccolta della carta viene effettuata

**OGNI  
2 SETTIMANE**

Vuoi sapere il giorno?  
Vedi il calendario allegato

Il contenitore condominiale deve essere esposto entro le ore 8.00 a.m. del giorno stabilito





# RIFIUTO RESIDUO



**C**on Rifiuto Residuo si intendono i rifiuti domestici non recuperabili, o meglio tutto ciò che rimane dopo che si è effettuata ogni operazione di differenziazione.

**A**ppartengono a questa categoria tipologie di rifiuti chiaramente differenti tra loro, che vengono riunite in questa raccolta. E' importante che questi rifiuti non si mescolino alle raccolte differenziate, perchè ne impediscono il riciclo.

CO  
RE

AL  
RE

- P
- r
- in
- b
- la
- p
- v
- p
- tr
- la
- g
- f
- s
- c
- a
- fl
- r
- n
- c
- p
- ..



## COSA SI INTENDE PER RIFIUTO RESIDUO

### ALCUNI ESEMPI DI RIFIUTI URBANI RESIDUI DI UNA FAMIGLIA MEDIA:

- pannolini e assorbenti
- residuo di spazzatura
- indumenti e stracci
- borse e calzature usate
- lampadine
- piatti, bicchieri e posate di plastica
- vasi in terracotta
- piatti stoviglia in porcellana
- tubi in gomma
- lamette e rasoi monouso
- giocattoli
- fotografie
- scarti e fili elettrici
- capelli tinti
- avanzi di ceretta
- floppy disk, cd
- rullini fotografici
- nastro adesivo
- cassette audio
- pirofile da forno, vetri infrangibili
- .....


Quando viene raccolto il rifiuto residuo?

La raccolta del rifiuto residuo viene effettuata

**1 VOLTA A SETTIMANA**

Vuoi sapere il giorno?  
Vedi il calendario allegato

Il contenitore condominiale deve essere esposto entro le ore 8.00 a.m. del giorno stabilito





# PLASTICA, BARATTOLAME E CONTENITORI TETRA PAK



**O**ra è possibile raccogliere in un unico sacco giallo plastica, lattine e barattolame per poi avviarli al recupero. Ci penserà Enia, grazie alle nuove tecnologie a separarli ulteriormente ed avviarli al corretto riciclo.

**P**er una buona riuscita del processo di riciclo è fondamentale che avvenga una corretta separazione.

## **ATTENZIONE**

**NON UTILIZZARE  
IL SACCO GIALLO  
PER ALTRI RIFIUTI CHE  
NON SIANO PLASTICA,  
BARATTOLAME E  
CONTENITORI TETRA PAK**

**Da quest'anno c'è un'importante novità, possono essere riciclati i contenitori per alimenti - tipo contenitori Tetra Pak - semplicemente gettandoli nel sacco giallo dedicato alla raccolta di plastica e barattolame.**

La dotazione annuale che verrà consegnata ad ogni famiglia contiene 80 sacchi di colore giallo.

CO  
BA  
TE

PL

- b

- fl

- b

- c

- r

- s

- v

- P

NC

BIC

FIL

BA

- la

- s

- ta

CC

- b

È r

SC

CC





E  
K

## **COSA SI INTENDE PER PLASTICA, BARATTOLAME E CONTENITORI TETRA PAK?**

### **PLASTICA:**

- bottiglie
- flaconi
- borsine
- contenitori per alimenti
- reti da frutta e verdura,
- sacchetti per alimenti in genere
- vaschette porta uova
- pellicola trasparente per alimenti

**NO A POLISTIROLO, TUBI IN GOMMA,  
BICCHIERI PIATTI E POSATE DI PLASTICA,  
FILM PER IMBALLAGGI**

### **BARATTOLAME:**

- lattine e vaschette in alluminio
- scatolette
- tappi a vite e a corona

### **CONTENITORI TETRA PAK:**

- brick per latte, succhi di frutta, ecc.

**È nostra cura separarli e avviarli a recupero.**

**Quando  
vengono raccolte  
la plastica,  
barattolame e  
contenitori Tetra  
Pak?**

**La raccolta  
di plastica,  
barattolame  
e contenitori  
Tetra Pak viene  
effettuata**

**1 VOLTA A  
SETTIMANA**

**Vuoi sapere il  
giorno?  
Vedi il calendario  
allegato**

**Il sacco familiare  
deve essere  
esposto entro le  
ore 8.00 a.m. del  
giorno stabilito**



ca,  
r

ed  
).

3  
0



c

i  
e  
e

80

**SCIACQUA VELOCEMENTE E SCHIACCIA I  
CONTENITORI PER POI AVVIARLI AL RECUPERO**





## Parliamo un po' di plastica

Quando parliamo di “plastica”, non parliamo di un unico materiale, ma di tanti materiali (polimeri) con proprie caratteristiche chimiche, fisiche e meccaniche. Ogni tipo di plastica risponde a specifiche esigenze in termini di prestazioni. Per quanto riguarda gli imballaggi, ad esempio, il polimero scelto per una certa funzione risponde a specifiche esigenze di conservazione (protezione da aria, luce), logistica (efficienza nel trasporto, movimentazione nei punti vendita, spazi occupati nelle case), estetica (trasparenza, colori, possibilità di riportare parole e immagini).



La stessa diversità di caratteristiche tra i diversi polimeri, richiede processi diversi di riciclo e fa sì che non si possa parlare di un generico “riciclo della plastica”. Ogni processo di riciclo, per ottenere risultati qualitativamente significativi, dovrà avere come risultato quello di ottenere un semilavorato o un prodotto omogeneo per polimero o per famiglia di polimeri.

E' questo il motivo per cui gli imballaggi provenienti dalla raccolta differenziata urbana necessitano di essere sottoposti ad un processo di selezione per polimero o per famiglia di polimeri.

Corepla (il Consorzio per il recupero della plastica) reintroduce nel ciclo produttivo i polimeri selezionati rendendoli disponibili ai riciclatori che a loro volta chiudono il circuito del riciclo utilizzandoli per ottenere semilavorati e manufatti.

Le  
stri  
tut

A t  
do

In  
coi





na  
e e  
ni-

Le applicazioni di questi materiali sono innumerevoli, interi settori industriali sono fondati sull'utilizzo di polimeri riciclati che sostituiscono del tutto, o in parte, materia prima vergine.

A titolo di esempio, esemplificativo e non esaustivo, dell'utilizzo del prodotto riciclato:

- un flacone di detersivo può essere riciclato sotto forma di isolante per edilizia;
- una bottiglia di PET può diventare un maglione in pile;
- una shopper può essere trasformato in nuovi sacchi per la nettezza urbana.

ssi  
ella  
rt  
ato

In generale vengono comunque riciclati i rifiuti in plastica che possono considerarsi "imballaggi".

en-  
ne

clo  
e a  
ila-





Grazie alla "raccolta differenziata domiciliare" molti rifiuti domestici verranno da oggi raccolti con le nuove modalità.

La raccolta delle pile e dei farmaci scaduti, oltre che del vegetale e del vetro, continuerà ad essere effettuata nei modi conosciuti.

## CASSONETTO VEGETALE

### COSA INTRODURRE:

Sfalci d'erba e fiori recisi, ramaglie, piccole potature di alberi e siepi, residui vegetali da pulizia dell'orto conferiti sfusi. **NON UTILIZZARE SACCHI IN PLASTICA**



### RICORDATI

**Non introdurre vasi di plastica e terracotta:** il materiale viene infatti avviato al compostaggio e la presenza di materiali estranei sarebbe dannosa.

**Grosse potature dovranno essere conferite al Centro di Raccolta.**



## VETRO

Il vetro va messo negli appositi contenitori stradali dislocati sul territorio comunale. Anche per il vetro è importante, per una buona riuscita del processo di riciclo, che avvenga una corretta separazione.



**SI**

- tutti gli imballaggi in vetro
- bottiglie
- vasi
- vasetti
- bicchieri in vetro non infrangibile

**NO**




- ceramiche
- specchi
- lampadine
- porcellana
- pirofile per il forno

**E RICORDA, NON ABBANDONARE I RIFIUTI ALL'ESTERNO DEI CASSONETTI**





## LE BUONE REGOLE DA SEGUIRE PER EFFETTUARE UNA CORRETTA RACCOLTA DIFFERENZIATA...

- 
- 1** • Esporre i bidoni nel giorno e nell'orario prestabilito.
  - 2** • Collocare i bidoni su suolo pubblico e comunque in modo che non siano di intralcio al passaggio. I bidoni non esposti non saranno vuotati.
  - 3** • Riposizionare il bidone dopo la vuotatura all'interno della proprietà privata.
  - 4** • Attendere le ore 16.00 per segnalare al Numero Verde 800-212607 un eventuale disservizio. E' possibile che gli operatori stiano ultimando il percorso di vuotatura.
- 
- 

TI

# CENTRO DI RACCOLTA

Il **Centro di Raccolta** è uno spazio in cui i privati residenti del Comune di appartenenza possono conferire gratuitamente i seguenti materiali:

- Inerti (piccole quantità)
- Rifiuti ingombranti
- Polietilene
- Vetro
- Lattine
- Ferro
- Computer, stampanti, monitor
- Piccoli e grandi elettrodomestici
- Legno
- Sfalci e piccole potature
- Carta e cartone
- Batterie
- Farmaci scaduti
- Olii
- Tooner
- Neon
- Pile

Per gli altri materiali consulta il Regolamento Comunale vigente.

## E RICORDATI

Rispettare gli orari d'apertura.

Suddividere i vari materiali recuperabili.

Non scaricare materiali fuori dal perimetro dal Centro di Raccolta.

## COME FUNZIONA ?

Il CENTRO DI RACCOLTA è aperto nei giorni e negli orari indicati.

Il personale preposto fornisce le indicazioni per il corretto conferimento.

**L'utilizzo del Centro di Raccolta è gratuito.**



## ORARI CENTRO DI RACCOLTA

di **COLLECCHIO - (VIA MILANO)**

### Orario invernale

lunedì	martedì	mercoledì	giovedì	venerdì	sabato
8.30/12.00	8.30/12.00	8.30/12.00	8.30/12.00 14.00/17.00	8.30/12.00	8.30/12.00 14.00/17.00

### Orario estivo


lunedì	martedì	mercoledì	giovedì	venerdì	sabato
8.30/12.00	8.30/12.00	8.30/12.00	8.30/12.00 15.00/18.00	8.30/12.00	8.30/12.00 15.00/18.00

## SERVIZIO GRATUITO RITIRO INGOMBRANTI

I rifiuti ingombranti vanno conferiti al Centro di Raccolta.

In alternativa è attivo il servizio comunale gratuito di Raccolta Materiali Ingombranti che prevede il ritiro a domicilio (su sede stradale) nel giorno prestabilito previo appuntamento al numero 800.080482 dell'Ufficio Relazioni con il Pubblico.

Il servizio è svolto due volte al mese.





PAGINA BIANCA





PAGINA BIANCA





**PROVINCIA  
DI PARMA**

**enìa**

**Servizi ambientali**  
*Informazioni e segnalazioni*



Attivo dal lunedì al venerdì dalle 08.00 alle 17.00,  
e il sabato dalle 08.00 alle 13.00.

[www.eniaspa.it](http://www.eniaspa.it)