

VERBALE DI DELIBERAZIONE DEL CONSIGLIO COMUNALE

COMUNE DI COLLECCHIO
(Provincia di Parma)



N. ATTO 54 ANNO 2018

SEDUTA DEL 20/12/2018 ORE 18:30

OGGETTO: APPROVAZIONE DEL BILANCIO DI PREVISIONE FINANZIARIO 2019/2021 (ART. 151 DEL D.LGS. N. 267/2000 E ART. 10, D.LGS. N. 118/2011)

**ADUNANZA DI PRIMA CONVOCAZIONE
SEDUTA PUBBLICA ORDINARIA**

L'anno DUEMILADICIOTTO il giorno VENTI del mese di DICEMBRE alle ore 18:30 nella Sala delle adunanze Consiliari, previa l'osservanza di tutte le formalità prescritte dalla legge, vengono oggi convocati a seduta i Consiglieri Comunali.

All'appello risultano:

| Consigliere | Pres | Ass. | Consigliere | Pres | Ass. |
|--------------------|------|------|------------------------|-----------|----------|
| AMADASI ELISA | | X | DONDI SILVIA | X | |
| BELLETTI GIAN LUCA | | X | FACCHINELLI ALDO | X | |
| BIANCHI PAOLO | X | | FEDELE FRANCESCANTONIO | X | |
| BOSELLI MARCO | X | | LA MARCHINA PAOLO | X | |
| BRUNAZZI GIOVANNI | X | | LEVATI ELENA | X | |
| CASELLI PATRIZIA | X | | MAGNANI MANUEL | X | |
| CECCARINI FRANCO | X | | TANZI LUIGI | X | |
| CIVETTA WALTER | | X | ZANETTI MICHELA | X | |
| DODI GIAN CARLO | X | | Totale presenti | 14 | |
| | | | Totale assenti | | 3 |

Partecipa Il Vice Segretario Dott. Filippo Botti che provvede alla redazione del presente verbale. Essendo legale il numero degli intervenuti, l'Il Presidente del Consiglio Comunale Aldo Facchinelli assume la presidenza e dichiara aperta la seduta per la trattazione dell'oggetto sopraindicato.

Nomina scrutatori i Consiglieri: =====

OGGETTO: APPROVAZIONE DEL BILANCIO DI PREVISIONE FINANZIARIO 2019/2021 (ART. 151 DEL D.LGS. N. 267/2000 E ART. 10, D.LGS. N. 118/2011)

IL CONSIGLIO COMUNALE

Premesso che il decreto legislativo 18 agosto 2000, n. 267:

- all'articolo 151, comma 1, prevede che gli enti locali *"deliberano il bilancio di previsione finanziario entro il 31 dicembre, riferiti ad un orizzonte temporale almeno triennale. Le previsioni del bilancio sono elaborate sulla base delle linee strategiche contenute nel documento unico di programmazione, osservando i principi contabili generali ed applicati allegati al decreto legislativo 23 giugno 2011, n. 118, e successive modificazioni"*.
- all'articolo 162, comma 1, prevede che *"Gli enti locali deliberano annualmente Il bilancio di previsione finanziario riferito ad almeno un triennio, comprendente le previsioni di competenza e di cassa del primo esercizio del periodo considerato e le previsioni di competenza degli esercizi successivi, osservando i principi contabili generali e applicati allegati al decreto legislativo 23 giugno 2011, n. 118, e successive modificazioni"*;

Visto il decreto legislativo 23 giugno 2011 n. 118, emanato in attuazione degli art. 1 e 2 della legge 5 maggio 2009 n. 42 e recante *"Disposizioni in materia di armonizzazione dei sistemi contabili e degli schemi di bilancio delle regioni, degli enti locali e dei loro organismi"*, come modificato ed integrato dal decreto legislativo 10 agosto 2014, n. 126;

Ricordato che, ai sensi del citato articolo 151, comma 1, del d.Lgs. n. 267/2000, le previsioni di bilancio sono formulate sulla base delle linee strategiche e degli indirizzi contenuti nel Documento Unico di Programmazione, osservando altresì i principi contabili generali e applicati;

Richiamate:

- la deliberazione di Giunta Comunale n. 85 del 03.07.2018, è stato deliberato lo schema del Documento Unico di Programmazione 2019/2021 ai fini della presentazione al Consiglio Comunale, ai sensi dell'art. 170, comma 1, del d.Lgs. n. 267/2000;
- la deliberazione di Consiglio Comunale n. 28 del 19.07.2018 il Consiglio Comunale ha approvato il Documento Unico di Programmazione 2019/2021 presentato dalla Giunta;
- la deliberazione n. 156 del 16.11.2018 esecutiva ai sensi di legge, con la quale la Giunta Comunale ha disposto la presentazione della nota di aggiornamento al DUP 2019/2021, nella quale si tiene conto degli eventi e del quadro normativo sopravvenuti e degli indirizzi forniti dal Consiglio Comunale con la citata deliberazione;

Richiamata la propria deliberazione n. 154 del 13.11.2018 con la quale è stata deliberata la presentazione della nota di aggiornamento al DUP 2019/2021, ai fini della successiva approvazione da parte del Consiglio Comunale unitamente al bilancio di previsione;

Richiamata la propria deliberazione n. 155 del 13.11.2018 con la quale è stata deliberata l'approvazione dello schema del Bilancio di Previsione finanziario 2019/2021 (art. 11 D.Lgs. 188/2011);

DATO ATTO CHE in data 15.11.2018 si è provveduto a presentare in Consiglio Comunale, ai sensi dell'articolo 170, comma 1, del d.Lgs. n. 267/2000 e in conformità a quanto disposto dal principio contabile applicato della programmazione all. 4/1 al d.Lgs. n. 118/2011, gli schemi del Bilancio di Previsione unitamente al Documento Unico di Programmazione per il periodo 2019/2021, ai fini della sua approvazione contestuale all'approvazione del bilancio di previsione;

Richiamate altresì la Delibera di Giunta Regionale n. 1915 del 12.11.2018, con la quale è stato approvato l'elenco degli interventi finanziabili con netto ricavo da Mutui Bei 2018 per la Regione Emilia Romagna, comprendente tra gli altri l'intervento di adeguamento sismico della Scuola Secondaria di primo Grado Galaverna per € 1.008.000,00, intervento già oggetto di ammissione alla graduatoria dei progetti finanziabili per il POR FERS sempre della Regione Emilia Romagna (riferimento determinazione Dirigente Regione Emilia Romagna nr. 12223 del 27.07.2018) per € 171.765;

RITENUTO, a tal proposito, necessario ed opportuno provvedere alla riapprovazione dello schema di Bilancio di previsione finanziaria 2019/2021, adeguando le previsioni ai nuovi finanziamenti sopra descritti;

Richiamata, pertanto, la propria deliberazione n. 157 del 16.11.2018 con la quale è stata deliberata la riapprovazione della nota di aggiornamento al DUP 2019/2021, ai fini della successiva approvazione da parte del Consiglio Comunale unitamente al bilancio di previsione;

Atteso che la Giunta Comunale, sulla base degli indirizzi di programmazione contenuti nel DUP, con propria deliberazione n. 158 del 16.11.2018, esecutiva, ha riapprovato lo schema del bilancio di previsione finanziario 2019/2021 di cui all'art. 11 del d.Lgs. n. 118/2011, completo di tutti gli allegati previsti dalla normativa vigente;

Rilevato che, ai sensi dell'art. 11, comma 3, del d.Lgs. n. 118/2011 al bilancio di previsione risultano allegati i seguenti documenti:

- a) il prospetto esplicativo del presunto risultato di amministrazione;
- b) il prospetto concernente la composizione, per missioni e programmi, del fondo pluriennale vincolato per ciascuno degli esercizi considerati nel bilancio di previsione;
- c) il prospetto concernente la composizione del fondo crediti di dubbia esigibilità per ciascuno degli esercizi considerati nel bilancio di previsione;
- d) il prospetto dimostrativo del rispetto dei vincoli di indebitamento;
- e) per i soli enti locali, il prospetto delle spese previste per l'utilizzo di contributi e trasferimenti da parte di organismi comunitari e internazionali, per ciascuno degli anni considerati nel bilancio di previsione;
- f) per i soli enti locali, il prospetto delle spese previste per lo svolgimento delle funzioni delegate dalle regioni per ciascuno degli anni considerati nel bilancio di previsione;
- g) la nota integrativa al bilancio;
- h) la relazione del collegio dei revisori dei conti;

CHE, ai sensi dell'art. 172 del Tuel, ... "al bilancio di previsione sono allegati i documenti previsti dall'art. 11, comma 3, del decreto legislativo 23 giugno 2011, n. 118, e successive modificazioni, e i seguenti documenti:

1. a) l'elenco degli indirizzi internet di pubblicazione del rendiconto della gestione, del bilancio consolidato deliberati e relativi al penultimo esercizio antecedente quello cui si riferisce il bilancio di previsione, dei rendiconti e dei bilanci consolidati delle unioni di comuni e dei soggetti considerati nel gruppo "amministrazione pubblica" di cui al principio applicato del bilancio consolidato allegato al decreto legislativo 23 giugno 2011, n. 118, e successive modificazioni, relativi al penultimo esercizio antecedente quello cui il bilancio si riferisce. Tali documenti contabili sono allegati al bilancio di previsione qualora non integralmente pubblicati nei siti internet indicati nell'elenco;

2. b) la deliberazione, da adottarsi annualmente prima dell'approvazione del bilancio, con la quale i comuni verificano la quantità e qualità di aree e fabbricati da destinarsi alla residenza, alle attività produttive e terziarie - ai sensi delle leggi 18 aprile 1962, n. 167, 22 ottobre 1971, n. 865, e 5 agosto 1978, n. 457, che potranno essere ceduti in proprietà od in diritto di superficie; con la stessa deliberazione i comuni stabiliscono il prezzo di cessione per ciascun tipo di area o di fabbricato;

3. c) le deliberazioni con le quali sono determinati, per l'esercizio successivo, le tariffe, le aliquote d'imposta e le eventuali maggiori detrazioni, le variazioni dei limiti di reddito per i tributi locali e per i servizi locali, nonché, per i servizi a domanda individuale, i tassi di copertura in percentuale del costo di gestione dei servizi stessi;

4. d) la tabella relativa ai parametri di riscontro della situazione di deficitarietà strutturale prevista dalle disposizioni vigenti in materia;

5. e) il prospetto della concordanza tra bilancio di previsione e obiettivo programmatico del patto di stabilità interno"

CONSIDERATO che il DDL Legge di Bilancio 2019 risulta ancora in corso di approvazione ed, allo stato attuale, non è possibile prevederne il contenuto in modo definitivo;

CHE, pertanto, l'approvato schema Bilancio di Previsione finanziario 2019/2021 è stato definito con l'attuale quadro normativo vigente;

CONSIDERATO inoltre che con comunicato del 26.11.2018 il Ministero dell'Interno ha reso noto che, con Decreto Ministeriale in corso di perfezionamento, è stato disposto il differimento dal 31.12.2018 al 28.02.2019 del termine per l'approvazione del bilancio 2019/2021;

Dato atto che con la presente deliberazione si dà atto della non esistenza di aree e dei fabbricati destinati alla residenza ed alle attività produttive e terziarie, a norma dell'art. 172, lettera c) D. Lgs 267 del 18/8/2000, come da dichiarazione del responsabile del settore urbanistica prot. 20663/2018 del 26.11.2018, che si allega alla presente allegato F);

VISTA la delibera di Consiglio Comunale nr. 52 in data odierna:

- Di conferma delle aliquote IMU per il 2019
- Di conferma delle aliquote dell'addizionale comunale all'Irpef per il 2019
- Di conferma delle Tariffe Tasi per l'esercizio 2019, con il mantenimento dell'esenzione per le abitazioni principali, non di lusso, sia per il possessore che per il detentore, ai sensi dell'art. 1 comma 17 della legge 28 dicembre 2015 nr 208;

VERIFICATO che:

- ai sensi dell'art. 1 comma 653 della legge n. 147/2013, le tariffe della tassa sui rifiuti devono essere approvate dal consiglio comunale entro il termine previsto da leggi statali per l'approvazione del bilancio di previsione sulla base dei costi definiti dal piano finanziario;
- lo stesso art. 1 comma 653 della L. 147/2013, come modificato dall'art. 1 c. 27 lett. B) della L. 208/2015, prevede che il Comune, a partire dal 2018, nella determinazione dei costi del servizio di nettezza urbana debba avvalersi anche delle risultanze dei fabbisogni standard;
- L'art. 1 c. 169 della Legge 296/2006 prevede che gli enti locali deliberano le tariffe e le aliquote relative ai tributi di loro competenza entro la data fissata da norme statali per la deliberazione del bilancio di previsione. Dette deliberazioni, anche se approvate successivamente all'inizio dell'esercizio purché entro il termine innanzi indicato, hanno effetto dal 1° gennaio dell'anno di riferimento;

CONSIDERATO che:

- in ambito regionale, la legge regionale n. 23 del 23.12.2011 ha disposto che l'esercizio associato delle funzioni pubbliche relative al servizio di gestione dei rifiuti urbani, già esercitato dalle Autorità d'ambito territoriale ottimale, sia svolto dall'Agenzia Territoriale dell'Emilia Romagna per i Servizi Idrici e Rifiuti (ATERSIR), alla quale partecipano obbligatoriamente tutti i Comuni e le Province della Regione;
- tra le competenze attribuite ad Atersir dalla citata legge regionale vi sono quelle di individuazione dei bacini di affidamento del servizio e delle relative modalità di affidamento, di approvazione dei piani economico-finanziari, delle tariffe all'utenza e dei relativi regolamenti;
- Atersir non ha ancora approvato i suddetti piani economici finanziari per l'esercizio 2019;
- Anci Emilia Romagna con nota del 7.12.2016 ha precisato che, essendo stato fissato il termine di approvazione del bilancio di previsione da parte degli enti locali al 28 febbraio, entro tale data andranno approvate le tariffe TARI, anche nel caso in cui il Comune abbia approvato il proprio bilancio prima di tale scadenza;

RISCONTRATO che per effetto dell'art. 193 del Dlgs. n.267/2000 per il ripristino degli equilibri di bilancio in deroga all'art. 1 comma 169 della legge n. 296/2006, l'ente può modificare le tariffe relative ai tributi di propria competenza entro la data del 30 settembre di ogni anno;

VERIFICATO inoltre che la previsione relativa alle indennità di carica degli amministratori comunali in mancanza dell'emanazione alla data attuale del decreto del Ministero dell'interno previsto dall'articolo 5 comma 7 della Legge n. 122/2010 che ne definisca i nuovi importi, sono state determinate facendo riferimento alla determinazione n. 13 del 19.01.2012;

VISTA la deliberazione di Giunta Comunale n. 178 del 11.12.2018 con la quale sono state determinate le tariffe dei servizi a domanda individuale per l'anno 2019 e la relativa percentuale di copertura dei servizi determinata nella misura del 69,14%;

RICHIAMATA, inoltre, la deliberazione di Giunta Comunale n. 80 del 26.06.2018, esecutiva ai sensi e per gli effetti di legge, con cui è stato adottato lo schema di programma triennale dei lavori pubblici per il triennio 2019/2021 ed il Piano Biennale degli acquisti di beni e servizi 2019/2020, ai sensi dell'art.5 comma 5 del Decreto 16 gennaio 2018, n.14;

PRESO ATTO CHE i sopracitati schemi sono stati inseriti nel Documento Unico di Programmazione 2019/2021, approvato con la Delibera di Consiglio Comunale nr. 28 del 19.07.2018;

VERIFICATO, altresì, che la nota di aggiornamento del Documento Unico di Programmazione 2019/2021, il cui schema è stato approvato con delibera di Giunta nr. 157 del 16.11.2018, è in approvazione con delibera di Consiglio nr. 53 del 20.12.2018;

VERIFICATO che risultano approvati con delibera di Giunta Comunale nr. 160 del 20.11.2018 gli studi di fattibilità relativi agli interventi previsti nella sezione annuale 2019 del programma triennale delle opere pubbliche 2019/2021;

VISTO, pertanto, l'allegato elenco annuale 2019 e schema di programma triennale 2019/2021;

VISTA la tabella dei parametri di riscontro della situazione di deficitarietà strutturale prevista dalle vigenti disposizioni allegata al rendiconto dell'esercizio 2017, quale parte integrante ed allegata alla presente alla lettera H);

VERIFICATO CHE con la citata Legge di Bilancio 2017 al comma 466 viene così definito " ... A decorrere dall'anno 2017 gli enti di cui al comma 465 devono conseguire il saldo non negativo, in termini di competenza, tra le entrate finali e le spese finali, ai sensi dell'[art. 9, comma 1, della Legge 24.12.2012, n. 243](#). Ai sensi del comma 1-bis del medesimo art. 9, le entrate finali sono quelle ascrivibili ai titoli 1, 2, 3, 4 e 5 dello schema di bilancio previsto dal DL [23.06.2011, n. 118](#), e le spese finali sono quelle ascrivibili ai titoli 1, 2 e 3 del medesimo schema di bilancio. Per gli anni 2017-2019, nelle entrate e nelle spese finali in termini di competenza è considerato il fondo pluriennale vincolato, di entrata e di spesa, al netto della quota rinveniente dal ricorso all'indebitamento. A decorrere dall'esercizio 2020, tra le entrate e le spese finali è incluso il fondo pluriennale vincolato di entrata e di spesa, finanziato dalle entrate finali. Non rileva la quota del fondo pluriennale vincolato di entrata che finanzia gli impegni cancellati definitivamente dopo l'approvazione del rendiconto dell'anno precedente ...";

VISTA la legge n. 243/2012, come modificata dalla legge n. 164/2016, che disciplina gli obblighi inerenti il pareggio di bilancio;

VISTO inoltre l'articolo 1, commi da 707 a 734 della legge 28 dicembre 2015, n. 208, il quale ha disapplicato la disciplina di patto e introdotto, a decorrere dal 1° gennaio 2016, nuovi obblighi di finanza pubblica consistenti nel pareggio di bilancio;

TENUTO CONTO che in base agli obblighi inerenti il pareggio di bilancio:

- regioni, province e comuni, ivi compresi quelli con popolazione non superiore a 1.000 abitanti devono garantire l'equivalenza tra entrate finali e spese finali in termini di competenza pura, senza riguardo per la gestione dei pagamenti e degli incassi, laddove per entrate finali si intendono i primi cinque titoli dell'entrata, con esclusione dei mutui e dell'avanzo di amministrazione, e per spese finali si intendono i primi tre titoli della spesa, con esclusione della spesa per rimborso quota capitale mutui e il disavanzo di amministrazione (comma 710);
- non sono considerati nel saldo l'accantonamento al Fondo crediti di dubbia esigibilità e gli altri fondi ed accantonamenti destinati a non essere impegnati al termine dell'esercizio e a confluire nel risultato di amministrazione;
- sono previsti meccanismi di compensazione territoriale a livello regionale e nazionale;
- al bilancio di previsione finanziario deve essere allegato un prospetto contenente gli aggregati rilevanti in sede di rendiconto ai fini del pareggio di bilancio (comma 712);

DATO ATTO CHE il bilancio di previsione finanziario 2019/2021 è coerente con gli obblighi del pareggio di bilancio, come si evince dal prospetto allegato alla presente deliberazione sotto la lettera C);

VISTO inoltre l'articolo 1, comma 737, della legge n. 208/2015, il quale dal 2017 è consentito ai comuni di applicare il 100% dei proventi derivanti dall'attività edilizia e relative sanzioni per il finanziamento delle spese correnti di:

- manutenzione del verde pubblico;
- manutenzione delle strade;
- manutenzione del patrimonio;
- progettazione delle opere pubbliche;

RICHIAMATO altresì l'art. 460 della L. 232/2016, così come modificato dall'art. 1-bis legge n. 172 del 2017, ... "a decorrere dal 1.01.2018, i proventi dei titoli abitativi edilizi e delle sanzioni ... sono destinati esclusivamente e senza vincoli temporali alla realizzazione ed alla manutenzione ordinaria e straordinaria delle opere di urbanizzazione primaria e secondaria, al risanamento di complessi edilizi compresi nei centri storici e nelle periferie degradate, a interventi di riuso e di rigenerazione, a interventi di demolizione di costruzioni abusive, a interventi di tutela e riqualificazione dell'ambiente e del paesaggio, anche ai fini della prevenzione e della mitigazione del rischio idrogeologico e sismico e della tutela e riqualificazione del patrimonio rurale pubblico, nonché a interventi volti a favorire l'insediamento di attività di agricoltura nell'ambito urbano.."

CONSIDERATO CHE con il bilancio di previsione 2019/2021 ci si avvale di questa facoltà;

RICHIAMATE le diverse disposizioni che pongono limiti a specifiche voci di spesa alle amministrazioni pubbliche inserite nel conto economico consolidato contenute:

a) all'articolo 6 del d.L. n. 78/2010 (conv. in L. n. 122/2010), relative a:

- spese per relazioni pubbliche, convegni, mostre, pubblicità e rappresentanza (comma 8);
- divieto di sponsorizzazioni (comma 9);
- spese per missioni, anche all'estero (comma 12);
- divieto per i pubblici dipendenti di utilizzare il mezzo proprio (comma 12);
- spese per attività esclusiva di formazione (comma 13);

b) all'articolo 5, comma 2, del d.L. n. 95/2012 (conv. in L. n. 135/2012), come sostituito dall'articolo 15, comma 1, del d.L. n. 66/2014, e all'articolo 1, commi 1-4, del d.L. n. 101/2013 (conv. in L. n. 125/2013) relative alla manutenzione, noleggio ed esercizio di autovetture e all'acquisto di buoni taxi;

c) all'articolo 1, commi 5-9, del d.L. n. 101/2013 (conv. in L. n. 125/2013), e all'articolo 14, comma 1, del d.L. n. 66/2014, relativo alle spese per studi e incarichi di consulenza;

d) all'articolo 1, comma 143, della legge n. 228/2012, relativa al divieto di acquisto di autovetture;

e) all'articolo 14, comma 2, del d.L. n. 66/2014 (conv. in legge n. 89/2014), relativo alla spesa per contratti di collaborazione coordinata e continuativa;

CHE:

A. l'art. 21-bis del D.L. 50/2017, convertito dalla legge 96/2017, ha previsto la non applicazione di alcuni dei limiti di spesa (previsti dall'art. 6 del DI 78/2010 e dall'art. 27 c.1 del DI 112/2008) sopradescritti a favore dei Comuni e delle forme associative degli stessi (consorzi e unioni di comuni) a condizione che tali enti approvino il bilancio di previsione 2019/2021 entro il 31 dicembre prossimo.

B. I limiti che in tal caso possono non applicarsi sono i seguenti:

- Riduzione delle spese per studi ed incarichi di consulenza nella misura minima dell'80% delle spese impegnate nel 2009 (art. 6 comma 7 DI 78/2010)
- Riduzione delle spese per relazioni pubbliche, convegni, pubblicità e rappresentanza nella misura minima dell'80% delle spese impegnate nel 2009 (art. 6 comma 8 DI 78/2010)
- Divieto di sostenere spese per sponsorizzazioni (art. 6 c.9)
- Riduzione delle spese per formazione in misura non inferiore al 50% di quella sostenuta nel 2009 (art. 6 c.13)
- Riduzione del 50% della spesa sostenuta nel 2007 per stampa di relazioni e di ogni altra pubblicazione prevista da leggi o regolamenti e distribuita gratuitamente o inviata ad altre amministrazioni (art. 27 c.1 DI 112/2008)

C. Restano comunque in vigore tutte le altre tipologie di limiti di spesa.

CONSIDERATO CHE tra le pubbliche amministrazioni inserite nel conto economico consolidato di cui all'articolo 1, comma 3, della legge n. 196/2009, sono compresi anche gli enti locali, che pertanto rientrano nell'ambito soggettivo di applicazione dei tagli alle spese;

ATTESO CHE la Corte costituzionale, in riferimento alle disposizioni in oggetto, ha stabilito che:

- i vincoli contenuti nell'articolo 6, commi 3, 7, 8, 9, 12, 13 e 14 *"possono considerarsi rispettosi dell'autonomia delle Regioni e degli enti locali quando stabiliscono un «limite complessivo, che lascia agli enti stessi ampia libertà di allocazione delle risorse fra i diversi ambiti e obiettivi di spesa»"* (sentenze n. 181/2011 e n. 139/2012);
- *"La previsione contenuta nel comma 20 dell'art. 6, inoltre, nello stabilire che le disposizioni di tale articolo «non si applicano in via diretta alle regioni, alle province autonome e agli enti del Servizio sanitario nazionale, per i quali costituiscono disposizioni di principio ai fini del coordinamento della finanza pubblica» va intesa nel senso che le norme impugnate non operano in via diretta, ma solo*

Copia cartacea di originale digitale

Riproduzione cartacea ai sensi del D.Lgs.82/2005 e successive modificazioni, di originale digitale

firmato digitalmente da Aldo Facchinelli e da Dott. Filippo Botti

Stampato il giorno 27/12/2018 da GIOVANNA MERUSI.

come disposizioni di principio, anche in riferimento agli enti locali e agli altri enti e organismi che fanno capo agli ordinamenti regionali" (sentenza n. 139/2012);

VISTA la deliberazione della Corte dei conti – Sezione autonomie n. 26/SEZAUT/2013 del 20 dicembre 2013, con la quale sono state fornite indicazioni in merito all'applicazione delle norme taglia spese alle autonomie locali;

VISTO il prospetto inserito nella Nota integrativa di cui all'allegato G) con il quale sono stati:

- individuati i limiti di spesa per l'anno 2019;
- rideterminati i limiti di spesa per l'anno 2019 alla luce dei principi sanciti dalla Corte Costituzionale con sentenze n. 181/2011 e n. 139/2012, e dalla Corte dei conti – Sezione autonomie con delibera n. 26/SEZAUT/2013 al fine di conseguire i medesimi obiettivi di spesa prefissati riallocando le risorse tra i diversi ambiti di spesa;

RICHIAMATI:

- l'articolo 3, comma 56, della legge n. 244/2007, il quale impone agli enti locali di fissare nel bilancio di previsione il limite di spesa per l'affidamento degli incarichi di collaborazione;
- l'articolo 14, comma 1, del decreto legge n. 66/2014 (conv. in legge n. 89/2014), il quale prevede che le pubbliche amministrazioni non possono conferire incarichi di consulenza, studio e ricerca il cui importo superi il 4,2% della spesa di personale (come risultante dal conto annuale del personale 2012), ovvero l'1,4% se la spesa sia superiore a 5 milioni di euro;
- l'articolo 14, comma 2, del decreto legge n. 66/2014 (conv. in legge n. 89/2014), il quale prevede che le pubbliche amministrazioni non possono conferire incarichi di collaborazione coordinata e continuativa il cui importo superi il 4,5% della spesa di personale (come risultante dal conto annuale del personale 2012), ovvero l'1,1% se la spesa sia superiore a 5 milioni di euro;

CONSTATATO:

- che ai sensi dell'art. 3, comma 55, della legge 24 dicembre 2007, n. 244, "gli enti locali possono stipulare contratti di collaborazione autonoma, indipendentemente dall'oggetto della prestazione, solo con riferimento alle attività istituzionali stabilite dalla legge o previste nel programma approvato dal Consiglio a norma dell'art. 42, comma 2, del d.lgs n. 267/2000";
- che ai sensi del comma 56 dello stesso articolo il limite massimo della spesa annua per incarichi di collaborazione è fissato nel bilancio preventivo degli enti territoriali;
- che nell'allegato B) al presente atto è riportato l'elenco degli incarichi esterni, che prevede di conferire negli esercizi 2019/2021, con indicazione della relativa spesa ammontante ad € 348.620 per l'esercizio 2019;
- che, a norma e per gli effetti delle menzionate disposizioni, deve intendersi limite di spesa massimo per l'esercizio 2019;

CONSIDERATO CHE il progetto di bilancio è stato redatto nell'osservanza delle disposizioni vigenti in materia e che, in particolare, le previsioni relative alle entrate tributarie, ai contributi e trasferimenti correnti dello Stato, della Regione e di altri Enti Pubblici, alle entrate extratributarie, ai trasferimenti di capitale e riscossione di crediti, nonché le previsioni di spesa corrente sono state stanziare nell'importo necessario a soddisfare le esigenze connesse al funzionamento dell'ente e all'erogazione dei pubblici servizi, mentre le spese per investimenti sono state allocate per l'attuazione dei programmi che l'Amministrazione Comunale intende realizzare;

VERIFICATO che in relazione al complesso quadro normativo che sta alla base della costruzione del bilancio di previsione per l'esercizio 2019 e allo scopo di dare coerenza alle previsioni di bilancio nell'allegato G ("nota integrativa") sono indicati i riferimenti di costruzione del bilancio 2019;

CONSIDERATO che il fondo di riserva iscritto nello schema di bilancio rientra tra il limite minimo e massimo stabilito dall'art. 166 del Decreto Legislativo n. 267/2000 e successive modificazioni ed integrazioni ;

VISTO il Piano delle alienazioni 2019, lo schema di programma triennale e l'elenco annuale dei lavori pubblici per il triennio 2019/2021, il programma biennale di acquisti e servizi de che si allegano al presente atto, allegato D), allegato E) ed Allegato F);

VERIFICATO che copia degli schemi dei suddetti documenti sono stati messi a disposizione dei consiglieri comunali nel rispetto dei tempi e delle modalità previste dal regolamento comunale di contabilità vigente;

[COPIA CARTACEA DI ORIGINALE DIGITALE](#)

[Riproduzione cartacea ai sensi del D.Lgs.82/2005 e successive modificazioni, di originale digitale](#)

[firmato digitalmente da Aldo Facchinelli e da Dott. Filippo Botti](#)

[Stampato il giorno 27/12/2018 da GIOVANNA MERUSI.](#)

PRESO ATTO, infine, di approvare il presente bilancio di previsione 2019/2021 ai sensi della normativa attualmente vigente;

RITENUTO di provvedere in merito;

VISTI i pareri favorevoli di regolarità tecnica e di regolarità contabile sulla proposta di delibera in esame, rilasciati dal Responsabile del Settore Finanziario, ai sensi dell'art. 49, 1° comma del T.U. Leggi sull'ordinamento degli Enti Locali (D.LGS 267/2000);

ACQUISITO agli atti il parere favorevole:

- del responsabile del servizio finanziario, in ordine alla verifica della veridicità delle previsioni di entrata e di compatibilità delle previsioni di spesa, ai sensi dell'art. 153, comma 4, del d.Lgs. n. 267/2000;
- dell'organo di revisione, ai sensi dell'art. 239, comma 1, lettera b), del d.Lgs. n. 267/2000 per il bilancio di previsione 2018/2020;

UDITA l'illustrazione del punto all'ordine del giorno effettuata dall'Ass.re Dondi;

UDITO l'intervento del Consigliere Tanzi;

Entra il Consigliere Amadasi per cui il numero dei presenti sale a 15.

CONSIDERATO che, nei termini previsti dall'art. 16 comma 5 del vigente regolamento comunale di contabilità, sono pervenuti n. 3 emendamenti dal Gruppo Consiliare "Liberi e Uniti per Collecchio" e precisamente:

Emendamento n. 1 – prot. 21463 del 7.12.2018 – Richiesta previsione a bilancio 2019/2021 annualità 2019 stanziamento spesa per messa in sicurezza delle fermate dell'autobus in località "La Bettola";

Emendamento n. 2 – prot. 21464 del 7.12.2018 – Richiesta previsione a bilancio 2019/2021 annualità 2019 stanziamento spesa per acquisto arredi ludici rivolti anche a bimbe e bimbi in difficoltà motorie o disabilità, da posizionare nei parchi giochi del ns. territorio;

Emendamento n. 3 – prot. 21466 del 7.12.2018 – Richiesta realizzazione nuova caserma dei carabinieri;

VISTI i pareri di regolarità tecnica e di regolarità contabile espressi dai Responsabili dei Settori di riferimento e dalla Responsabile del Settore Finanziario che prevedono:

- per gli emendamenti n. 1 e n. 2 parere sfavorevole non essendo necessaria una variazione dello schema di bilancio di previsione 2019/2021
- per l'emendamento n. 3 parere sfavorevole in quanto la previsione di bilancio richiesta per l'annualità 2019 procurerebbe, a legislazione vigente, il mancato rispetto del pareggio di bilancio.

VISTI:

- l'art. 16 comma 6 del vigente regolamento comunale di contabilità che prevede la procedura da seguire per gli emendamenti presentati
- l'art. 69 comma 8 lettera b) del vigente regolamento del consiglio comunale

Il Presidente del Consiglio pone in discussione e votazione i tre emendamenti presentati dal Gruppo Consiliare Liberi e Uniti per Collecchio;

EMENDAMENTO N. 1 – prot.21463 del 7.12.2018 – Richiesta previsione a bilancio 2019/2021 annualità 2019 stanziamento spesa per messa in sicurezza delle fermate dell'autobus in località "La Bettola";

Il Consigliere Tanzi illustra l'emendamento, e viste le ragioni espresse nel parere contabile sfavorevole, chiede che l'emendamento venga declinato nel P.E.G.

L'Ass.re Dondi nell'accogliere la proposta del Consigliere Tanzi sottolinea che l'emendamento dovrà essere respinto per ragioni tecniche non essendo necessaria una variazione dello schema di bilancio di previsione 2019/2021 trattandosi di opera già prevista nel bilancio di previsione 2019 al titolo 2 – missione 10

[COPIA CARTACEA DI ORIGINALE DIGITALE](#)

[Riproduzione cartacea ai sensi del D.Lgs.82/2005 e successive modificazioni, di originale digitale](#)

[firmato digitalmente da Aldo Facchinelli e da Dott. Filippo Botti](#)

[Stampato il giorno 27/12/2018 da GIOVANNA MERUSI.](#)

programma 5, e dando atto che l'intervento previsto sarà declinato espressamente nella formulazione del Piano Esecutivo di Gestione.

Uditi i seguenti interventi: del Consigliere Ceccarini, del Consigliere Caselli, dell'Ass.re Dondi, del Consigliere Fedele e dell'Ass.re Dodi

Il Presidente del Consiglio Facchinelli pone in votazione l'emendamento n. 1

Con n. 3 voti favorevoli (Caselli, Fedele e Tanzi) e n. 12 voti contrari essendo assenti i Consiglieri Belletti e Civetta l'emendamento e' respinto.

EMENDAMENTO N. 2 – prot. 21464 del 7.12.2018 – richiesta previsione a bilancio 2019/2021 annualità 2019 stanziamento spesa per acquisto arredi ludici rivolti anche a bimbe e bimbi in difficoltà motorie o disabilità, da posizionare nei parchi giochi del ns. territorio;

Il Consigliere Tanzi illustra l'emendamento.

Come per l'emendamento n. 1 e viste le ragioni espresse nel parere contabile sfavorevole, chiede che l'emendamento venga declinato nel P.E.G.

L'Ass.re Dondi accoglie anche in questo caso la proposta del Consigliere Tanzi sottolineando nuovamente, come per l'emendamento n. 1, che lo stesso sarà respinto per ragioni tecniche, non essendo necessaria una variazione dello schema di bilancio di previsione 2019/2021 in quanto trattasi di opera già prevista nel bilancio di previsione 2019 al titolo 2 – missione 9 programma 2, e dando atto che l'intervento previsto sarà declinato espressamente nella formulazione del Piano esecutivo di gestione.

Uditi i seguenti interventi: del Consigliere Ceccarini, del Consigliere Magnani, del Consigliere Caselli, del Sindaco, di nuovo del Consigliere Caselli, dell'Ass.re Boselli, del Consigliere Fedele e dell'Ass.re Dondi.

Il Presidente del Consiglio Facchinelli pone in votazione l'emendamento n. 2

Con n. 3 voti favorevoli (Caselli, Fedele e Tanzi) n. 2 voti di astensione (Levati e Magnani) e n. 10 voti contrari essendo assenti i Consiglieri Belletti e Civetta, l'emendamento e' respinto.

Emendamento n. 3 – prot. 21466 del 7.12.2018 – richiesta realizzazione nuova caserma dei carabinieri;

Il Consigliere Tanzi illustra l'emendamento.

Uditi i seguenti interventi: del Consigliere Caselli, dell'Ass.re Dondi, del Sindaco, di nuovo dell'Ass.re Dondi, del Consigliere Fedele, del Consigliere Ceccarini, di nuovo del Consigliere Fedele, di nuovo del Sindaco, del Consigliere Magnani e del Consigliere Tanzi;

Il Presidente del Consiglio Facchinelli pone in votazione l'emendamento n. 3

Con n. 3 voti favorevoli (Caselli, Fedele e Tanzi) n. 2 voti di astensione (Levati e Magnani) e n. 10 voti contrari essendo assenti i Consiglieri Belletti e Civetta, l'emendamento e' respinto.

Visto il d.Lgs. n. 267/2000;

Visto il d.Lgs. n. 118/2011;

Visto lo Statuto Comunale;

Visto il vigente Regolamento comunale di contabilità;

Il Presidente Facchinelli pone in votazione la delibera nel suo complesso che ottiene il seguente risultato:

Con n. 12 voti favorevoli e n. 3 voti contrari (Caselli, Fedele e Tanzi) essendo assenti i Consiglieri Belletti e Civetta

DELIBERA

1. di approvare, ai sensi dell'art. 174, comma 3, del d.Lgs. n. 267/2000 e degli articolo 10 e 11 del d.Lgs. n. 118/2011, il bilancio di previsione finanziario 2019/2021, redatto secondo lo schema all. 9 al d.Lgs. n. 118/2011, così come risulta dall'allegato A) alla presente deliberazione quale parte integrante e sostanziale e di cui si riportano gli equilibri finali:

| EQUILIBRIO ECONOMICO-FINANZIARIO | | | 2019 | 2020 | 2021 |
|--|-----|------------|--------------------|--------------------|---------------------|
| Fondo di cassa all'inizio dell'esercizio | | 821.536,59 | | | |
| A) Fondo pluriennale vincolato di entrata per spese correnti | (+) | | 58.506,02 | 34.972,00 | 34.972,00 |
| AA) Recupero disavanzo di amministrazione esercizio precedente | (-) | | - | - | - |
| B) Entrate Titoli 1.00 - 2.00 - 3.00 | (+) | | 17.611.517,87 | 17.506.912,87 | 17.506.912,87 |
| <i>di cui per estinzione anticipata di prestiti</i> | | | - | - | - |
| C) Entrate Titolo 4.02.06 - Contributi agli investimenti direttamente destinati al rimborso dei prestiti da amministrazioni pubbliche | (+) | | - | - | - |
| D) Spese Titolo 1.00 - Spese correnti | (-) | | 17.388.923,89 | 17.269.834,87 | 17.262.834,87 |
| <i>di cui:</i> | | | | | |
| - fondo pluriennale vincolato | | | 0,00 | 0,00 | 0,00 |
| - fondo svalutazione crediti | | | 590.000,00 | 700.000,00 | 700.000,00 |
| E) Spese Titolo 2.04 - Altri trasferimenti in conto capitale | (-) | | - | - | - |
| F) Spese Titolo 4.00 - Quote di capitale amm.to dei mutui e prestiti obbligazionari | (-) | | 563.100,00 | 479.300,00 | 479.050,00 |
| <i>di cui per estinzione anticipata di prestiti</i> | | | - | - | - |
| G) Somma finale (G=A-AA+B+C-D-E-F) | | | -282.000,00 | -207.250,00 | - 200.000,00 |
| ALTRE POSTE DIFFERENZIALI, PER ECCEZIONI PREVISTE DA NORME DI LEGGE, CHE HANNO EFFETTO SULL'EQUILIBRIO EX ARTICOLO 162, COMMA 6, DEL TESTO UNICO DELLE LEGGI SULL'ORDINAMENTO DEGLI ENTI LOCALI | | | | | |
| H) Utilizzo avanzo di amministrazione per spese correnti | (+) | | - | - | - |
| <i>di cui per estinzione anticipata di prestiti</i> | | | - | - | - |
| I) Entrate di parte capitale destinate a spese correnti in base a specifiche disposizioni di legge | (+) | | 282.000,00 | 207.250,00 | 200.000,00 |
| <i>di cui per estinzione anticipata di prestiti</i> | | | - | - | - |
| L) Entrate di parte corrente destinate a spese di investimento in base a specifiche disposizioni di legge | (-) | | - | - | - |
| M) Entrate da accensione di prestiti destinate a estinzione anticipata dei prestiti | (+) | | - | - | - |
| EQUILIBRIO DI PARTE CORRENTE (**) | | | | | |
| O=G+H+I-L+M | | | 0,00 | 0,00 | 0,00 |
| P) Utilizzo avanzo di amministrazione per spese di investimento | (+) | | 236.750,00 | - | - |
| Q) Fondo pluriennale vincolato di entrata per spese in conto capitale | (+) | | 116.625,17 | | - |
| R) Entrate Titoli 4.00-5.00-6.00 | (+) | | 2.482.993,00 | 715.000,00 | 733.000,00 |
| C) Entrate Titolo 4.02.06 - Contributi agli investimenti direttamente destinati al rimborso dei prestiti da amministrazioni pubbliche | (-) | | - | - | - |
| I) Entrate di parte capitale destinate a spese correnti in base a specifiche disposizioni di legge | (-) | | 282.000,00 | 207.250,00 | 200.000,00 |
| S1) Entrate Titolo 5.02 per Riscossione crediti di breve termine | (-) | | - | - | - |
| S2) Entrate Titolo 5.03 per Riscossione crediti di medio-lungo termine | (-) | | - | - | - |
| T) Entrate Titolo 5.04 relative a Altre entrate per riduzioni di attività finanziaria | (-) | | - | - | - |
| L) Entrate di parte corrente destinate a spese di investimento in base a specifiche disposizioni di legge | (+) | | - | - | - |
| U) Spese Titolo 2.00 - Spese in conto capitale | (-) | | 2.554.368,17 | 507.750,00 | 533.000,00 |
| <i>di cui fondo pluriennale vincolato di spesa</i> | | | | | - |
| V) Spese Titolo 3.01 per Acquisizione Ed. attività finanziaria | (-) | | - | - | - |

COPIA CARTACEA DI ORIGINALE DIGITALE

Riproduzione cartacea ai sensi del D.Lgs.82/2005 e successive modificazioni, di originale digitale
firmato digitalmente da Aldo Facchinelli e da Dott. Filippo Botti
Stampato il giorno 27/12/2018 da GIOVANNA MERUSI.

| | | | | | |
|---|-----|--|-------------|-------------|-------------|
| E) Spese Titolo 2.04 - Altri trasferimenti in conto capitale | (+) | | - | - | - |
| EQUILIBRIO DI PARTE CAPITALE | | | | | |
| Z = P+Q+R-C-I-S1-S2-T+L-U-V+E | | | 0,00 | 0,00 | 0,00 |
| S1) Entrate Titolo 5.02 per Riscossione crediti di breve termine | (+) | | - | - | - |
| S2) Entrate Titolo 5.03 per Riscossione crediti di medio- lungo termine | (+) | | - | - | - |
| T) Entrate Titolo 5.04 relative a Altre entrate per riduzioni di attività finanziaria | (+) | | - | - | - |
| X1) Spese Titolo 3.02 per Concessione crediti di breve termine | (-) | | - | - | - |
| X2) Spese Titolo 3.03 per Concessione crediti di medio-lungo termine | (-) | | - | - | - |
| Y) Spese Titolo 3.04 per Altre spese per acquisizioni di attività finanziarie | (-) | | - | - | - |
| EQUILIBRIO FINALE | | | | | |
| W = O+Z+S1+S2+T-X1-X2-Y | | | - | - | - |

| | | | | | |
|---|-----|--|------|------|------|
| Equilibrio di parte corrente (O) | | | 0,00 | 0,00 | 0,00 |
| Utilizzo risultato di amministrazione per il finanziamento di spese correnti (H) | | | 0,00 | 0,00 | 0,00 |
| Equilibrio di parte corrente ai fini della copertura degli investimenti pluriennali | (-) | | 0,00 | 0,00 | 0,00 |

- di dare atto che il bilancio di previsione 2019/2021 risulta coerente con gli obiettivi del pareggio di bilancio di cui all'articolo 1, comma da 466 e ss. della Legge di Bilancio 2018, come risulta dal prospetto allegato sotto la lettera C), normativa attualmente vigente;
- di dare atto che il bilancio di previsione 2019/2021 garantisce il pareggio generale e rispetta gli equilibri finanziari di cui all'articolo 162, comma 6, del d.Lgs. n. 267/2000;
- Di dare atto che nell'allegato G) è riportata la Nota Integrativa al Bilancio di Previsione 2019/2021 contenente altresì i riferimenti per i termini di gestione del bilancio di previsione;
- Di confermare altresì lo schema di programma triennale e l'elenco annuale dei lavori pubblici per il triennio 2019/2021, allegato alla presente deliberazione (all. D);
- Di confermare lo schema di programma biennale per l'acquisto di beni e servizi 2019/2020, allegato alla presente deliberazione (all. F)
- di confermare altresì il Piano della Alienazioni e Valorizzazioni immobiliari per l'esercizio 2019, allegato alla presente deliberazione (all. E);
- di dare altresì atto che sono stati applicati alla parte corrente oneri di urbanizzazione, come consentito dalla normativa vigente;
- di dare atto che le previsioni di bilancio determinano una percentuale di copertura dei servizi a domanda individuale del 69,14% nel rispetto della deliberazione n. 178 del 11.12.2018;
- di proporre al Consiglio l'approvazione dell'elenco degli incarichi esterni che questa amministrazione intende conferire nell'esercizio 2019/2021 allegato alla presente deliberazione (all. B), a norma e per gli effetti delle disposizioni vigenti;
- di dare atto che le previsioni di spesa di personale assicurano la riduzione della spesa di personale prevista dall'articolo 1 comma 557 della legge n. 296/2006 e successive modificazioni
- di dare atto che nello schema di bilancio di previsione 2019/2021 approvato con questa deliberazione, sono previste e finanziate le quote di spesa a carico del Comune di Collecchio, per il trasferimento di funzioni e servizi all'Unione Pedemontana Parmense, e comunicate dall'unione stessa
- di dare atto che la previsione di spesa relativa alle indennità di carica degli amministratori comunali in mancanza dell'emanazione alla data attuale del decreto del Ministero dell'interno previsto dall'articolo 5

COPIA CARTACEA DI ORIGINALE DIGITALE

Riproduzione cartacea ai sensi del D.Lgs.82/2005 e successive modificazioni, di originale digitale

firmato digitalmente da Aldo Facchinelli e da Dott. Filippo Botti

Stampato il giorno 27/12/2018 da GIOVANNA MERUSI.

comma 7 della Legge n. 122/2010 che ne definisca i nuovi importi, sono state determinate facendo riferimento alla determinazione n. 13 del 19.01.2012;

14. di dare atto che non risultano aree fabbricabili da destinarsi alla residenza e alle attività produttive e terziarie di cui alle Leggi 167/1962-865/1971-457/1978 che possano essere cedute in proprietà o in diritto di superficie, facendo propria la dichiarazione del Responsabile del Settore Urbanistica prot. 20663/2018 del 21.11.2018, allegato alla presente deliberazione (all.I);
15. di dare atto che le previsioni di bilancio tengono conto delle tariffe relative ai servizi a domanda individuale riepilogate nella deliberazione di Giunta Comunale nr. 178 del 11.12.2018;
16. di dare atto che la previsione di spesa relativa al fondo crediti di dubbia esigibilità per le annualità 2019/2021 è nei limiti previsti dal principio applicato alla contabilità finanziaria n. 4/2 e come meglio dettagliato nella nota integrativa;
17. di inviare la presente deliberazione, esecutiva ai sensi di legge, al tesoriere comunale, ai sensi dell'art. 216, comma 1 del d.Lgs. n. 267/2000;
18. di pubblicare sul sito internet i dati relativi al bilancio di previsione in forma sintetica, aggregata e semplificata, ai sensi del DPCM 22 settembre 2014;
19. di trasmettere i dati del bilancio alla Banca dati della pubblica amministrazione (BDAP), ai sensi del DM 12 maggio 2016.

Contestualmente, attesa l'urgenza di provvedere per consentire il regolare funzionamento di servizi e uffici a decorrere dal 01/01/2019;

Visto l'art. 134 del D. Lgs. 18.08.2000, n. 267;

Con n. 12 voti favorevoli e n. 3 voti contrari (Caselli, Fedele e Tanzi) essendo assenti i Consiglieri Belletti e Civetta

D I C H I A R A

il presente provvedimento immediatamente eseguibile.

Si dà atto che per quanto riguarda il contenuto degli interventi, si rimanda alla registrazione della seduta contenuta nel CD Rom conservato presso l'Ufficio Segreteria, e al file audio allegato alla presente delibera pubblicata sul sito internet del Comune.

Letto, confermato e sottoscritto:

Il Presidente del Consiglio Comunale
Aldo Facchinelli

Il Vice Segretario
Dott. Filippo Botti



COMUNE DI COLLECCHIO
Provincia di Parma

VISTO DI REGOLARITA' TECNICA
(art 49 comma 1 del T.U.E.L. D.Lgs 297/2000)

Proposta di delibera di Consiglio avente per oggetto:

**APPROVAZIONE DEL BILANCIO DI PREVISIONE FINANZIARIO 2019/2021 (ART. 151
DEL D.LGS. N. 267/2000 E ART. 10, D.LGS. N. 118/2011)**

Il sottoscritto, responsabile di servizio esprime **parere favorevole** in ordine alla regolarità tecnica della proposta di deliberazione in oggetto, precisando che sono state osservate le procedure preliminari di legge e dei regolamenti.

Collecchio, lì 11/12/2018

Il Responsabile del
UOC SERVIZI
FINANZIARI E TRIBUTI



COMUNE DI COLLECCHIO
Provincia di Parma

PARERE DI REGOLARITA' CONTABILE

(art. 49 comma 1 del T.U.E.L. D.Lgs 297/2000)

PROPOSTA DI DELIBERA DI CONSIGLIO AVENTE PER OGGETTO:

**APPROVAZIONE DEL BILANCIO DI PREVISIONE FINANZIARIO 2019/2021 (ART. 151
DEL D.LGS. N. 267/2000 E ART. 10, D.LGS. N. 118/2011)**

VISTO DI REGOLARITA' CONTABILE

per quanto attiene la regolarità contabile del presente atto, ai sensi dell'art. 49 del Decreto Legislativo 267/2000 il Responsabile dei Servizi Finanziari **esprime parere favorevole**.

Collecchio lì, 11/12/2018

AREA SERVIZI FINANZIARI
IL RESPONSABILE DEI SERVIZI FINANZIARI



COMUNE DI COLLECCHIO
Provincia di Parma

Deliberazione del Consiglio Comunale
N. 54

DEL 20/12/2018

OGGETTO: APPROVAZIONE DEL BILANCIO DI PREVISIONE FINANZIARIO
2019/2021 (ART. 151 DEL D.LGS. N. 267/2000 E ART. 10, D.LGS. N. 118/2011)

RELATA DI PUBBLICAZIONE – ESECUTIVITA'

Il sottoscritto

visti gli atti d'ufficio

ATTESTA

Che la presente deliberazione:

- viene pubblicata nell'Albo on line del Comune di Collecchio per 15 giorni consecutivi dal 27/12/2018 al 11/01/2019;
- dichiarata immediatamente eseguibile ai sensi dell'art. 134, comma 4°, del T.U. - D.Lgs. 18 agosto 2000 n. 267.

Collecchio, li 27/12/2018

Per il Segretario Generale
L'impiegata delegata
Giovanna Merusi / INFOCERT SPA
Documento f.to digitalmente

BILANCIO DI PREVISIONE

ENTRATE

| TITOLO TIPOLOGIA | DENOMINAZIONE | RESIDUI PRESUNTI AL TERMINE DELL'ESERCIZIO 2018 | | PREVISIONI DEFINITIVE DELL'ANNO 2018 | PREVISIONI DEL BILANCIO PLURIENNALE | | |
|---|--|---|--------------------------|---|-------------------------------------|------------------------------|---------------------------|
| | | | | | Previsioni dell'anno 2019 | Previsioni dell'anno 2020 | Previsioni dell'anno 2021 |
| | Fondo pluriennale vincolato per spese correnti | | previsioni di competenza | 96.804,51 | 58.506,02 | 34.972,00 | 34.972,00 |
| | Fondo pluriennale vincolato per spese in conto capitale | | previsioni di competenza | 1.214.338,44 | 116.625,17 | 0,00 | 0,00 |
| | Fondo pluriennale vincolato attività finanziarie | | previsioni di competenza | 0,00 | 0,00 | 0,00 | 0,00 |
| | Utilizzo avanzo di Amministrazione | | previsioni di competenza | 769.878,54 | 236.750,00 | 0,00 | 0,00 |
| | - di cui avanzo utilizzato anticipatamente | | previsioni di competenza | 0,00 | 236.750,00 | 0,00 | 0,00 |
| | - di cui Utilizzo Fondo anticipazioni di liquidità (DL 35/2013 e successive modifiche e rifinanziamenti) - solo per le Regioni | | previsioni di competenza | 0,00 | 0,00 | 0,00 | 0,00 |
| | Fondo di Cassa all'1/1/esercizio di riferimento | | previsioni di cassa | 4.058.627,40 | 1.120.870,66 | | |
| TITOLO 1: <i>Entrate correnti di natura tributaria, contributiva e perequativa</i> | | | | | | | |
| 10101 | Tipologia 101 - Imposte, tasse e proventi assimilati | 3.285.712,49 | previsioni di competenza | 9.874.022,35 | 9.915.122,35 | 9.915.122,35 | 9.915.122,35 |
| | | | previsioni di cassa | 12.861.234,23 | 9.915.122,35 | | |
| 10104 | Tipologia 104 - Compartecipazioni di tributi | 0,00 | previsioni di competenza | 998.426,11 | 990.000,00 | 990.000,00 | 990.000,00 |
| | | | previsioni di cassa | 1.024.984,72 | 990.000,00 | | |
| 10000 | Totale TITOLO 1 | 3.285.712,49 | previsioni di competenza | 10.872.448,46 | 10.905.122,35 | 10.905.122,35 | 10.905.122,35 |
| | <i>Entrate correnti di natura tributaria, contributiva e perequativa</i> | | previsioni di cassa | 13.886.218,95 | 10.905.122,35 | | |
| TITOLO 2: <i>Trasferimenti correnti</i> | | | | | | | |
| 20101 | Tipologia 101 - Trasferimenti correnti da Amministrazioni pubbliche | 39.376,48 | previsioni di competenza | 482.011,27 | 470.660,52 | 378.160,52 | 378.160,52 |
| | | | previsioni di cassa | 570.962,43 | 470.660,52 | | |
| 20102 | Tipologia 102 - Trasferimenti correnti da Famiglie | 0,00 | previsioni di competenza | 0,00 | 0,00 | 0,00 | 0,00 |
| | | | previsioni di cassa | 0,00 | 0,00 | | |

Allegato n. 9 - Bilancio di previsione
al D.Lgs 118/2011

| TITOLO TIPOLOGIA | DENOMINAZIONE | RESIDUI PRESUNTI AL TERMINE DELL'ESERCIZIO 2018 | | PREVISIONI DEFINITIVE DELL'ANNO 2018 | PREVISIONI DEL BILANCIO PLURIENNALE | | |
|--|--|---|---|--|--|------------------------------|---------------------------|
| | | | | | Previsioni dell'anno 2019 | Previsioni dell'anno 2020 | Previsioni dell'anno 2021 |
| 20103 | Tipologia 103 - Trasferimenti correnti da Imprese | 2.500,00 | previsioni di competenza previsioni di cassa | 35.000,00 35.000,00 | 0,00 0,00 | 0,00 | 0,00 |
| 20105 | Tipologia 105 - Trasferimenti correnti dall'Unione Europea e dal Resto del Mondo | 0,00 | previsioni di competenza previsioni di cassa | 23.910,00 23.910,00 | 11.500,00 11.500,00 | 11.500,00 | 11.500,00 |
| 20000 | Totale TITOLO 2 Trasferimenti correnti | 41.876,48 | previsioni di competenza previsioni di cassa | 540.921,27 629.872,43 | 482.160,52 482.160,52 | 389.660,52 | 389.660,52 |
| TITOLO 3: Entrate extratributarie | | | | | | | |
| 30100 | Tipologia 100 - Vendita di beni e servizi e proventi derivanti dalla gestione dei beni | 726.092,84 | previsioni di competenza previsioni di cassa | 5.198.680,00 6.370.001,45 | 5.180.535,00 5.180.535,00 | 5.168.430,00 | 5.168.430,00 |
| 30200 | Tipologia 200 - Proventi derivanti dall'attività di controllo e repressione delle irregolarità e degli illeciti | 0,02 | previsioni di competenza previsioni di cassa | 22.000,00 22.221,40 | 25.000,00 25.000,00 | 25.000,00 | 25.000,00 |
| 30300 | Tipologia 300 - Interessi attivi | 0,01 | previsioni di competenza previsioni di cassa | 2.500,00 2.525,89 | 2.500,00 2.500,00 | 2.500,00 | 2.500,00 |
| 30400 | Tipologia 400 - Altre entrate da redditi da capitale | 0,00 | previsioni di competenza previsioni di cassa | 1.000,00 1.000,00 | 1.000,00 1.000,00 | 1.000,00 | 1.000,00 |
| 30500 | Tipologia 500 - Rimborsi e altre entrate correnti | 1.518.964,36 | previsioni di competenza previsioni di cassa | 2.165.148,33 2.962.064,42 | 1.015.200,00 1.015.200,00 | 1.015.200,00 | 1.015.200,00 |
| 30000 | Totale TITOLO 3 Entrate extratributarie | 2.245.057,23 | previsioni di competenza previsioni di cassa | 7.389.328,33 9.357.813,16 | 6.224.235,00 6.224.235,00 | 6.212.130,00 | 6.212.130,00 |
| TITOLO 4: Entrate in conto capitale | | | | | | | |
| 40200 | Tipologia 200 - Contributi agli investimenti | 0,00 | previsioni di competenza previsioni di cassa | 0,00 0,00 | 0,00 0,00 | 0,00 | 0,00 |
| 40300 | Tipologia 300 - Altri trasferimenti in conto capitale | 448.284,36 | previsioni di competenza previsioni di cassa | 1.028.786,42 1.272.144,72 | 1.179.765,00 1.179.765,00 | 0,00 | 0,00 |

Allegato n. 9 - Bilancio di previsione
al D.Lgs 118/2011

| TITOLO TIPOLOGIA | DENOMINAZIONE | RESIDUI PRESUNTI AL TERMINE DELL'ESERCIZIO 2018 | | PREVISIONI DEFINITIVE DELL'ANNO 2018 | PREVISIONI DEL BILANCIO PLURIENNALE | | |
|---|---|---|---|--|--|------------------------------|---------------------------|
| | | | | | Previsioni dell'anno 2019 | Previsioni dell'anno 2020 | Previsioni dell'anno 2021 |
| 40400 | Tipologia 400 - Entrate da alienazione di beni materiali e immateriali | 13.495,75 | previsioni di competenza previsioni di cassa | 23.400,00 24.600,00 | 116.228,00 116.228,00 | 0,00 | 0,00 |
| 40500 | Tipologia 500 - Altre entrate in conto capitale | 8.955,94 | previsioni di competenza previsioni di cassa | 858.350,00 886.780,36 | 507.000,00 507.000,00 | 515.000,00 | 533.000,00 |
| 40000 | Totale TITOLO 4 Entrate in conto capitale | 470.736,05 | previsioni di competenza previsioni di cassa | 1.910.536,42 2.183.525,08 | 1.802.993,00 1.802.993,00 | 515.000,00 | 533.000,00 |
| TITOLO 5: Entrate da riduzione di attività finanziarie | | | | | | | |
| 50400 | Tipologia 400 - Altre entrate per riduzione di attività finanziarie | 920.239,61 | previsioni di competenza previsioni di cassa | 0,00 1.340.239,61 | 0,00 0,00 | 0,00 | 0,00 |
| 50000 | Totale TITOLO 5 Entrate da riduzione di attività finanziarie | 920.239,61 | previsioni di competenza previsioni di cassa | 0,00 1.340.239,61 | 0,00 0,00 | 0,00 | 0,00 |
| TITOLO 6: Accensione di prestiti | | | | | | | |
| 60300 | Tipologia 300 - Accensione Mutui e altri finanziamenti a medio lungo termine | 0,00 | previsioni di competenza previsioni di cassa | 150.000,00 150.000,00 | 680.000,00 680.000,00 | 200.000,00 | 200.000,00 |
| 60000 | Totale TITOLO 6 Accensione di prestiti | 0,00 | previsioni di competenza previsioni di cassa | 150.000,00 150.000,00 | 680.000,00 680.000,00 | 200.000,00 | 200.000,00 |
| TITOLO 7: Anticipazioni da istituto tesoriere/cassiere | | | | | | | |
| 70100 | Tipologia 100 - Anticipazioni da istituto tesoriere/cassiere | 0,00 | previsioni di competenza previsioni di cassa | 4.364.624,07 4.364.624,07 | 4.434.378,32 4.434.378,32 | 4.434.378,32 | 4.434.378,32 |
| 70000 | Totale TITOLO 7 Anticipazioni da istituto tesoriere/cassiere | 0,00 | previsioni di competenza previsioni di cassa | 4.364.624,07 4.364.624,07 | 4.434.378,32 4.434.378,32 | 4.434.378,32 | 4.434.378,32 |

Allegato n. 9 - Bilancio di previsione
al D.Lgs 118/2011

| TITOLO TIPOLOGIA | DENOMINAZIONE | RESIDUI PRESUNTI AL TERMINE DELL'ESERCIZIO 2018 | | PREVISIONI DEFINITIVE DELL'ANNO 2018 | PREVISIONI DEL BILANCIO PLURIENNALE | | |
|-------------------------------|---|---|---|---|-------------------------------------|------------------------------|---------------------------|
| | | | | | Previsioni dell'anno 2019 | Previsioni dell'anno 2020 | Previsioni dell'anno 2021 |
| | | | | | | | |
| TITOLO 9: | | Entrate per conto di terzi e partite di giro | | | | | |
| 90100 | Tipologia 100 - Entrate per partite di giro | 263.888,95 | previsioni di competenza previsioni di cassa | 3.071.000,00 3.077.217,64 | 3.011.000,00 3.011.000,00 | 3.011.000,00 | 3.011.000,00 |
| 90200 | Tipologia 200 - Entrate per conto terzi | 86.427,80 | previsioni di competenza previsioni di cassa | 490.000,00 789.163,47 | 490.000,00 490.000,00 | 490.000,00 | 490.000,00 |
| 90000 | Totale TITOLO 9 | Entrate per conto di terzi e partite di giro | 350.316,75 | previsioni di competenza previsioni di cassa | 3.561.000,00 3.866.381,11 | 3.501.000,00 3.501.000,00 | 3.501.000,00 |
| TOTALE TITOLI | | 7.313.938,61 | previsioni di competenza previsioni di cassa | 28.788.858,55 35.778.674,41 | 28.029.889,19 28.029.889,19 | 26.157.291,19 | 26.175.291,19 |
| TOTALE GENERALE DELLE ENTRATE | | 7.313.938,61 | previsioni di competenza previsioni di cassa | 30.869.880,04 39.837.301,81 | 28.441.770,38 29.150.759,85 | 26.192.263,19 | 26.210.263,19 |

ELENCO DELLE PREVISIONI ANNUALI DI COMPETENZA E DI CASSA SECONDO LA STRUTTURA DEL PIANO DEI CONTI

| CODIFICA DEL PIANO DEI CONTI | DENOMINAZIONE VOCE del PIANO DEI CONTI | PREVISIONI dell'anno 2019 | |
|------------------------------|---|---------------------------|---------------|
| | | COMPETENZA | CASSA |
| | ENTRATE | 28.029.889,19 | 28.029.889,19 |
| E.1.00.00.00.000 | Entrate correnti di natura tributaria, contributiva e perequativa | 10.905.122,35 | 10.905.122,35 |
| E.1.01.00.00.000 | Tributi | 10.905.122,35 | 10.905.122,35 |
| E.1.01.01.00.000 | Imposte, tasse e proventi assimilati | 9.915.122,35 | 9.915.122,35 |
| E.1.01.01.01.000 | Imposta sul reddito delle persone fisiche (ex IRPEF) | 0,00 | 0,00 |
| E.1.01.01.02.000 | Imposta sul reddito delle società (ex IRPEG) | 0,00 | 0,00 |
| E.1.01.01.04.000 | Imposte sostitutive su risparmio gestito | 0,00 | 0,00 |
| E.1.01.01.05.000 | Imposta sostitutiva in materia di conferimenti di aziende, fusioni e scissioni | 0,00 | 0,00 |
| E.1.01.01.06.000 | Imposta municipale propria | 4.250.000,00 | 4.250.000,00 |
| E.1.01.01.07.000 | Imposte municipale propria riservata all'erario | 0,00 | 0,00 |
| E.1.01.01.08.000 | Imposta comunale sugli immobili (ICI) | 0,00 | 0,00 |
| E.1.01.01.09.000 | Imposta patrimoniale sul valore degli immobili situati all'estero | 0,00 | 0,00 |
| E.1.01.01.10.000 | Imposta sulle riserve matematiche delle imprese di assicurazione | 0,00 | 0,00 |
| E.1.01.01.11.000 | Imposta sul valore delle attività finanziarie detenute all'estero dalle persone fisiche residenti nel territorio dello stato | 0,00 | 0,00 |
| E.1.01.01.12.000 | Imposta sulle plusvalenze da cessione di attività finanziarie | 0,00 | 0,00 |
| E.1.01.01.13.000 | Imposta sostitutiva delle imposte sui redditi su plusvalenze da cessione a titolo oneroso di azioni e di altri rapporti partecipativi | 0,00 | 0,00 |
| E.1.01.01.14.000 | Imposte su assicurazione vita | 0,00 | 0,00 |
| E.1.01.01.15.000 | Imposta erariale sugli aeromobili privati | 0,00 | 0,00 |
| E.1.01.01.16.000 | Addizionale comunale IRPEF | 1.850.000,00 | 1.850.000,00 |
| E.1.01.01.17.000 | Addizionale regionale IRPEF non sanità | 0,00 | 0,00 |
| E.1.01.01.18.000 | Ritenute sugli interessi e su altri redditi da capitale | 0,00 | 0,00 |
| E.1.01.01.19.000 | Ritenute e imposte sostitutive sugli utili distribuiti dalle società di capitali | 0,00 | 0,00 |

| CODIFICA DEL PIANO DEI CONTI | DENOMINAZIONE VOCE del PIANO DEI CONTI | PREVISIONI dell'anno 2019 | |
|------------------------------|---|---------------------------|-------|
| | | COMPETENZA | CASSA |
| E.1.01.01.20.000 | Imposta regionale sulle attività produttive (IRAP) non Sanità | 0,00 | 0,00 |
| E.1.01.01.21.000 | Imposta sul valore aggiunto (IVA) sugli scambi interni | 0,00 | 0,00 |
| E.1.01.01.22.000 | Imposta sul valore aggiunto (IVA) sulle importazioni | 0,00 | 0,00 |
| E.1.01.01.24.000 | Accisa sui tabacchi | 0,00 | 0,00 |
| E.1.01.01.25.000 | Accisa sull'alcole e le bevande alcoliche | 0,00 | 0,00 |
| E.1.01.01.26.000 | Accisa sull'energia elettrica | 0,00 | 0,00 |
| E.1.01.01.27.000 | Accisa sui prodotti energetici | 0,00 | 0,00 |
| E.1.01.01.31.000 | Imposta regionale sulla benzina per autotrazione | 0,00 | 0,00 |
| E.1.01.01.32.000 | Imposta di consumo su oli lubrificanti e bitumi di petrolio | 0,00 | 0,00 |
| E.1.01.01.33.000 | Imposta di registro | 0,00 | 0,00 |
| E.1.01.01.35.000 | Imposta ipotecaria | 0,00 | 0,00 |
| E.1.01.01.36.000 | Imposta unica sui concorsi pronostici e sulle scommesse | 0,00 | 0,00 |
| E.1.01.01.37.000 | Proventi da lotto, lotterie e altri giochi | 0,00 | 0,00 |
| E.1.01.01.38.000 | Imposta sugli intrattenimenti | 0,00 | 0,00 |
| E.1.01.01.39.000 | Imposta sulle assicurazioni RC auto | 0,00 | 0,00 |
| E.1.01.01.40.000 | Imposta di iscrizione al pubblico registro automobilistico (PRA) | 0,00 | 0,00 |
| E.1.01.01.41.000 | Imposta di soggiorno | 0,00 | 0,00 |
| E.1.01.01.42.000 | Imposta regionale sulle concessioni statali sui beni del demanio marittimo | 0,00 | 0,00 |
| E.1.01.01.43.000 | Imposta regionale sulle concessioni statali sui beni del patrimonio indisponibile | 0,00 | 0,00 |
| E.1.01.01.44.000 | Imposta regionale per le emissioni sonore degli aeromobili | 0,00 | 0,00 |
| E.1.01.01.45.000 | Tassa sulle concessioni governative | 0,00 | 0,00 |
| E.1.01.01.46.000 | Tassa regionale per il diritto allo studio universitario | 0,00 | 0,00 |
| E.1.01.01.47.000 | Tassa sulla concessione per la caccia e per la pesca | 0,00 | 0,00 |
| E.1.01.01.48.000 | Tasse sulle concessioni regionali | 0,00 | 0,00 |
| E.1.01.01.49.000 | Tasse sulle concessioni comunali | 0,00 | 0,00 |
| E.1.01.01.50.000 | Tassa di circolazione dei veicoli a motore (tassa automobilistica) | 0,00 | 0,00 |
| E.1.01.01.51.000 | Tassa smaltimento rifiuti solidi urbani | 0,00 | 0,00 |

| CODIFICA DEL PIANO DEI CONTI | DENOMINAZIONE VOCE del PIANO DEI CONTI | PREVISIONI dell'anno 2019 | |
|------------------------------|---|---------------------------|--------------|
| | | COMPETENZA | CASSA |
| E.1.01.01.52.000 | Tassa occupazione spazi e aree pubbliche | 0,00 | 0,00 |
| E.1.01.01.53.000 | Imposta comunale sulla pubblicità e diritto sulle pubbliche affissioni | 160.000,00 | 160.000,00 |
| E.1.01.01.54.000 | Imposta municipale secondaria | 0,00 | 0,00 |
| E.1.01.01.55.000 | Tassa di abilitazione all'esercizio professionale | 0,00 | 0,00 |
| E.1.01.01.57.000 | Tassa relativa ad operazioni su atti notarili | 0,00 | 0,00 |
| E.1.01.01.58.000 | Canone radiotelevisivo | 0,00 | 0,00 |
| E.1.01.01.59.000 | Tributo speciale per il deposito in discarica dei rifiuti solidi | 0,00 | 0,00 |
| E.1.01.01.60.000 | Tributo per l'esercizio delle funzioni di tutela, protezione e igiene dell'ambiente | 0,00 | 0,00 |
| E.1.01.01.61.000 | Tributo comunale sui rifiuti e sui servizi | 2.700.122,35 | 2.700.122,35 |
| E.1.01.01.62.000 | Diritti catastali | 0,00 | 0,00 |
| E.1.01.01.63.000 | Diritti delle Camere di commercio | 0,00 | 0,00 |
| E.1.01.01.64.000 | Diritti mattatoi | 0,00 | 0,00 |
| E.1.01.01.65.000 | Diritti degli Enti provinciali turismo | 0,00 | 0,00 |
| E.1.01.01.66.000 | Addizionali comunali | 0,00 | 0,00 |
| E.1.01.01.67.000 | Addizionali provinciali | 0,00 | 0,00 |
| E.1.01.01.68.000 | Addizionale regionale sui canoni per le utenze di acque pubbliche | 0,00 | 0,00 |
| E.1.01.01.69.000 | Altre addizionali regionali | 0,00 | 0,00 |
| E.1.01.01.70.000 | Proventi dei Casinò | 0,00 | 0,00 |
| E.1.01.01.71.000 | Proventi della vendita di denaturanti e contrassegni di Stato | 0,00 | 0,00 |
| E.1.01.01.72.000 | Proventi vari dei Monopoli di Stato | 0,00 | 0,00 |
| E.1.01.01.73.000 | Rimborsi sulle esportazioni | 0,00 | 0,00 |
| E.1.01.01.76.000 | Tributo per i servizi indivisibili (TASI) | 0,00 | 0,00 |
| E.1.01.01.77.000 | Addizionale regionale sul gas naturale | 0,00 | 0,00 |
| E.1.01.01.95.000 | Altre ritenute n.a.c. | 0,00 | 0,00 |
| E.1.01.01.96.000 | Altre entrate su lotto, lotterie e altre attività di gioco n.a.c. | 0,00 | 0,00 |
| E.1.01.01.97.000 | Altre accise n.a.c. | 0,00 | 0,00 |
| E.1.01.01.98.000 | Altre imposte sostitutive n.a.c. | 6.000,00 | 6.000,00 |

| CODIFICA DEL PIANO DEI CONTI | DENOMINAZIONE VOCE del PIANO DEI CONTI | PREVISIONI dell'anno 2019 | |
|------------------------------|--|---------------------------|------------|
| | | COMPETENZA | CASSA |
| E.1.01.01.99.000 | Altre imposte, tasse e proventi assimilati n.a.c. | 949.000,00 | 949.000,00 |
| E.1.01.02.00.000 | Tributi destinati al finanziamento della sanità | 0,00 | 0,00 |
| E.1.01.02.01.000 | Imposta regionale sulle attività produttive - IRAP - Sanità | 0,00 | 0,00 |
| E.1.01.02.02.000 | Imposta regionale sulle attività produttive - IRAP - Sanità derivante da manovra fiscale regionale | 0,00 | 0,00 |
| E.1.01.02.03.000 | Compartecipazione IVA - Sanità | 0,00 | 0,00 |
| E.1.01.02.04.000 | Addizionale IRPEF - Sanità | 0,00 | 0,00 |
| E.1.01.02.05.000 | Addizionale IRPEF - Sanità derivante da manovra fiscale regionale | 0,00 | 0,00 |
| E.1.01.02.06.000 | Accisa sulla benzina per autotrazione - sanità | 0,00 | 0,00 |
| E.1.01.02.99.000 | Altri tributi destinati al finanziamento della spesa sanitaria n.a.c. | 0,00 | 0,00 |
| E.1.01.03.00.000 | Tributi devoluti e regolati alle autonomie speciali | 0,00 | 0,00 |
| E.1.01.03.01.000 | Imposta sul reddito delle persone fisiche (ex IRPEF) | 0,00 | 0,00 |
| E.1.01.03.02.000 | Imposta sul reddito delle società (ex IRPEG) | 0,00 | 0,00 |
| E.1.01.03.03.000 | Imposta sostitutiva dell'IRPEF e dell'imposta di registro e di bollo sulle locazioni di immobili per finalità abitative (cedolare secca) | 0,00 | 0,00 |
| E.1.01.03.04.000 | Imposte sostitutive su risparmio gestito | 0,00 | 0,00 |
| E.1.01.03.05.000 | Imposta sostitutiva in materia di conferimenti di aziende, fusioni e scissioni | 0,00 | 0,00 |
| E.1.01.03.07.000 | Imposte municipale propria riservata all'erario | 0,00 | 0,00 |
| E.1.01.03.09.000 | Imposta patrimoniale sul valore degli immobili situati all'estero | 0,00 | 0,00 |
| E.1.01.03.10.000 | Imposta sulle riserve matematiche delle imprese di assicurazione | 0,00 | 0,00 |
| E.1.01.03.11.000 | Imposta sul valore delle attività finanziarie detenute all'estero dalle persone fisiche residenti nel territorio dello stato | 0,00 | 0,00 |
| E.1.01.03.12.000 | Imposta sulle plusvalenze da cessione di attività finanziarie | 0,00 | 0,00 |
| E.1.01.03.13.000 | Imposta sostitutiva delle imposte sui redditi su plusvalenze da cessione a titolo oneroso di azioni e di altri rapporti partecipativi | 0,00 | 0,00 |
| E.1.01.03.14.000 | Imposte su assicurazione vita | 0,00 | 0,00 |
| E.1.01.03.15.000 | Imposta erariale sugli aeromobili privati | 0,00 | 0,00 |
| E.1.01.03.18.000 | Ritenute sugli interessi e su altri redditi da capitale | 0,00 | 0,00 |
| E.1.01.03.19.000 | Ritenute e imposte sostitutive sugli utili distribuiti dalle società di capitali | 0,00 | 0,00 |

| CODIFICA DEL PIANO DEI CONTI | DENOMINAZIONE VOCE del PIANO DEI CONTI | PREVISIONI dell'anno 2019 | |
|------------------------------|--|---------------------------|-------|
| | | COMPETENZA | CASSA |
| E.1.01.03.21.000 | Imposta sul valore aggiunto (IVA) sugli scambi interni | 0,00 | 0,00 |
| E.1.01.03.22.000 | Imposta sul valore aggiunto (IVA) sulle importazioni | 0,00 | 0,00 |
| E.1.01.03.23.000 | Imposta sulle assicurazioni | 0,00 | 0,00 |
| E.1.01.03.24.000 | Accisa sui tabacchi | 0,00 | 0,00 |
| E.1.01.03.25.000 | Accisa sull'alcool e le bevande alcoliche | 0,00 | 0,00 |
| E.1.01.03.26.000 | Accisa sull'energia elettrica | 0,00 | 0,00 |
| E.1.01.03.27.000 | Accisa sui prodotti energetici | 0,00 | 0,00 |
| E.1.01.03.28.000 | Accisa sulla benzina per autotrazione - non sanità | 0,00 | 0,00 |
| E.1.01.03.29.000 | Accisa sul gasolio | 0,00 | 0,00 |
| E.1.01.03.30.000 | Imposta sul gas naturale | 0,00 | 0,00 |
| E.1.01.03.32.000 | Imposta di consumo su oli lubrificanti e bitumi di petrolio | 0,00 | 0,00 |
| E.1.01.03.33.000 | Imposta di registro | 0,00 | 0,00 |
| E.1.01.03.34.000 | Imposta di bollo | 0,00 | 0,00 |
| E.1.01.03.35.000 | Imposta ipotecaria | 0,00 | 0,00 |
| E.1.01.03.36.000 | Imposta unica sui concorsi pronostici e sulle scommesse | 0,00 | 0,00 |
| E.1.01.03.37.000 | Proventi da lotto, lotterie e altri giochi | 0,00 | 0,00 |
| E.1.01.03.38.000 | Imposta sugli intrattenimenti | 0,00 | 0,00 |
| E.1.01.03.45.000 | Tassa sulle concessioni governative | 0,00 | 0,00 |
| E.1.01.03.50.000 | Tassa di circolazione dei veicoli a motore (tassa automobilistica) | 0,00 | 0,00 |
| E.1.01.03.56.000 | Tassa sulle emissioni di anidride solforosa | 0,00 | 0,00 |
| E.1.01.03.58.000 | Canone radiotelevisivo | 0,00 | 0,00 |
| E.1.01.03.62.000 | Diritti catastali | 0,00 | 0,00 |
| E.1.01.03.71.000 | Proventi della vendita di denaturanti e contrassegni di Stato | 0,00 | 0,00 |
| E.1.01.03.72.000 | Proventi vari dei Monopoli di Stato | 0,00 | 0,00 |
| E.1.01.03.74.000 | Imposte sulle successioni e donazioni | 0,00 | 0,00 |
| E.1.01.03.95.000 | Altre accise n.a.c. | 0,00 | 0,00 |
| E.1.01.03.96.000 | Altre entrate su lotto, lotterie e altre attività di gioco n.a.c. | 0,00 | 0,00 |

| CODIFICA DEL PIANO DEI CONTI | DENOMINAZIONE VOCE del PIANO DEI CONTI | PREVISIONI dell'anno 2019 | |
|------------------------------|---|---------------------------|------------|
| | | COMPETENZA | CASSA |
| E.1.01.03.97.000 | Altre ritenute n.a.c. | 0,00 | 0,00 |
| E.1.01.03.98.000 | Altre imposte sostitutive n.a.c. | 0,00 | 0,00 |
| E.1.01.03.99.000 | Altri tributi devoluti e regolati alle autonomie speciali n.a.c. | 0,00 | 0,00 |
| E.1.01.04.00.000 | Compartecipazioni di tributi | 990.000,00 | 990.000,00 |
| E.1.01.04.01.000 | Compartecipazione IVA a Regioni - non Sanità | 0,00 | 0,00 |
| E.1.01.04.02.000 | Addizionale regionale alla compartecipazione IVA | 0,00 | 0,00 |
| E.1.01.04.03.000 | Compartecipazione al bollo auto | 0,00 | 0,00 |
| E.1.01.04.04.000 | Compartecipazione al gasolio | 0,00 | 0,00 |
| E.1.01.04.05.000 | Compartecipazione IVA ai Comuni | 0,00 | 0,00 |
| E.1.01.04.06.000 | Compartecipazione IRPEF ai Comuni | 0,00 | 0,00 |
| E.1.01.04.07.000 | Compartecipazione IRPEF alle Province | 0,00 | 0,00 |
| E.1.01.04.08.000 | Tributo provinciale deposito in discarica dei rifiuti solidi | 0,00 | 0,00 |
| E.1.01.04.09.000 | Compartecipazioni accise benzina e gasolio destinate ad alimentare il Fondo Nazionale Trasporti di cui all'art. 16 bis del DL 95/2012 | 0,00 | 0,00 |
| E.1.01.04.97.000 | Altre compartecipazioni di imposte a Regioni non destinati al finanziamento della spesa sanitaria | 0,00 | 0,00 |
| E.1.01.04.98.000 | Altre compartecipazioni alle province n.a.c. | 0,00 | 0,00 |
| E.1.01.04.99.000 | Altre compartecipazioni a comuni n.a.c. | 990.000,00 | 990.000,00 |
| E.1.02.00.00.000 | Contributi sociali e premi | 0,00 | 0,00 |
| E.1.02.01.00.000 | Contributi sociali e premi a carico del datore di lavoro e dei lavoratori | 0,00 | 0,00 |
| E.1.02.01.01.000 | Contributi sociali a copertura di trattamenti pensionistici a carico del datore di lavoro e dei lavoratori | 0,00 | 0,00 |
| E.1.02.01.02.000 | Contributi sociali a copertura di altri trattamenti previdenziali a carico del datore di lavoro e dei lavoratori | 0,00 | 0,00 |
| E.1.02.01.03.000 | Premi assicurativi a carico del datore di lavoro e dei lavoratori | 0,00 | 0,00 |
| E.1.02.01.04.000 | Quote di partecipazione a carico degli iscritti | 0,00 | 0,00 |
| E.1.02.02.00.000 | Contributi sociali a carico delle persone non occupate | 0,00 | 0,00 |
| E.1.02.02.01.000 | Contributi sociali a copertura di trattamenti pensionistici a carico delle persone non occupate | 0,00 | 0,00 |
| E.1.02.02.02.000 | Contributi sociali a copertura di altri trattamenti previdenziali a carico delle persone non occupate | 0,00 | 0,00 |
| E.1.02.02.03.000 | Premi assicurativi a carico delle persone non occupate | 0,00 | 0,00 |

| CODIFICA DEL PIANO DEI CONTI | DENOMINAZIONE VOCE del PIANO DEI CONTI | PREVISIONI dell'anno 2019 | |
|------------------------------|--|---------------------------|--------------|
| | | COMPETENZA | CASSA |
| E.1.03.00.00.000 | Fondi perequativi | 0,00 | 0,00 |
| E.1.03.01.00.000 | Fondi perequativi da Amministrazioni Centrali | 0,00 | 0,00 |
| E.1.03.01.01.000 | Fondi perequativi dallo Stato | 0,00 | 0,00 |
| E.1.03.01.02.000 | Fondo perequativo dallo Stato - Sanità | 0,00 | 0,00 |
| E.1.03.02.00.000 | Fondi perequativi dalla Regione o Provincia autonoma | 0,00 | 0,00 |
| E.1.03.02.01.000 | Fondi perequativi dalla Regione o Provincia autonoma | 0,00 | 0,00 |
| E.2.00.00.00.000 | Trasferimenti correnti | 482.160,52 | 417.160,52 |
| E.2.01.00.00.000 | Trasferimenti correnti | 482.160,52 | 417.160,52 |
| E.2.01.01.00.000 | Trasferimenti correnti da Amministrazioni pubbliche | 470.660,52 | 405.660,52 |
| E.2.01.01.01.000 | Trasferimenti correnti da Amministrazioni Centrali | 324.960,52 | 259.960,52 |
| E.2.01.01.02.000 | Trasferimenti correnti da Amministrazioni Locali | 145.700,00 | 145.700,00 |
| E.2.01.01.03.000 | Trasferimenti correnti da Enti di Previdenza | 0,00 | 0,00 |
| E.2.01.01.04.000 | Trasferimenti correnti da organismi interni e/o unità locali della amministrazione | 0,00 | 0,00 |
| E.2.01.02.00.000 | Trasferimenti correnti da Famiglie | 0,00 | 0,00 |
| E.2.01.02.01.000 | Trasferimenti correnti da famiglie | 0,00 | 0,00 |
| E.2.01.03.00.000 | Trasferimenti correnti da Imprese | 0,00 | 0,00 |
| E.2.01.03.01.000 | Sponsorizzazioni da imprese | 0,00 | 0,00 |
| E.2.01.03.02.000 | Altri trasferimenti correnti da imprese | 0,00 | 0,00 |
| E.2.01.04.00.000 | Trasferimenti correnti da Istituzioni Sociali Private | 0,00 | 0,00 |
| E.2.01.04.01.000 | Trasferimenti correnti da Istituzioni Sociali Private | 0,00 | 0,00 |
| E.2.01.05.00.000 | Trasferimenti correnti dall'Unione Europea e dal Resto del Mondo | 11.500,00 | 11.500,00 |
| E.2.01.05.01.000 | Trasferimenti correnti dall'Unione Europea | 11.500,00 | 11.500,00 |
| E.2.01.05.02.000 | Trasferimenti correnti dal Resto del Mondo | 0,00 | 0,00 |
| E.3.00.00.00.000 | Entrate extratributarie | 6.224.235,00 | 6.201.535,00 |
| E.3.01.00.00.000 | Vendita di beni e servizi e proventi derivanti dalla gestione dei beni | 5.180.535,00 | 5.180.535,00 |
| E.3.01.01.00.000 | Vendita di beni | 2.787.800,00 | 2.787.800,00 |
| E.3.01.01.01.000 | Vendita di beni | 2.787.800,00 | 2.787.800,00 |

| CODIFICA DEL PIANO DEI CONTI | DENOMINAZIONE VOCE del PIANO DEI CONTI | PREVISIONI dell'anno 2019 | |
|------------------------------|--|---------------------------|--------------|
| | | COMPETENZA | CASSA |
| E.3.01.02.00.000 | Entrate dalla vendita e dall'erogazione di servizi | 1.685.385,00 | 1.685.385,00 |
| E.3.01.02.01.000 | Entrate dalla vendita di servizi | 1.685.385,00 | 1.685.385,00 |
| E.3.01.02.02.000 | Entrate dall'erogazione di servizi universitari | 0,00 | 0,00 |
| E.3.01.03.00.000 | Proventi derivanti dalla gestione dei beni | 707.350,00 | 707.350,00 |
| E.3.01.03.01.000 | Canoni e concessioni e diritti reali di godimento | 707.350,00 | 707.350,00 |
| E.3.01.03.02.000 | Fitti, noleggi e locazioni | 0,00 | 0,00 |
| E.3.02.00.00.000 | Proventi derivanti dall'attività di controllo e repressione delle irregolarità e degli illeciti | 25.000,00 | 25.000,00 |
| E.3.02.01.00.000 | Entrate da amministrazioni pubbliche derivanti dall'attività di controllo e repressione delle irregolarità e degli illeciti | 0,00 | 0,00 |
| E.3.02.01.01.000 | Proventi da multe, ammende, sanzioni e oblazioni a carico delle amministrazioni pubbliche | 0,00 | 0,00 |
| E.3.02.01.02.000 | Proventi da risarcimento danni a carico delle amministrazioni pubbliche | 0,00 | 0,00 |
| E.3.02.01.99.000 | Altre entrate derivanti dall'attività di controllo e repressione di irregolarità e illeciti delle amministrazioni pubbliche n.a.c. | 0,00 | 0,00 |
| E.3.02.02.00.000 | Entrate da famiglie derivanti dall'attività di controllo e repressione delle irregolarità e degli illeciti | 20.000,00 | 20.000,00 |
| E.3.02.02.01.000 | Proventi da multe, ammende, sanzioni e oblazioni a carico delle famiglie | 20.000,00 | 20.000,00 |
| E.3.02.02.02.000 | Proventi da risarcimento danni a carico delle famiglie | 0,00 | 0,00 |
| E.3.02.02.03.000 | Proventi da confische e sequestri in denaro a famiglie | 0,00 | 0,00 |
| E.3.02.02.99.000 | Altre entrate derivanti dall'attività di controllo e repressione di irregolarità e illeciti delle famiglie n.a.c. | 0,00 | 0,00 |
| E.3.02.03.00.000 | Entrate da Imprese derivanti dall'attività di controllo e repressione delle irregolarità e degli illeciti | 5.000,00 | 5.000,00 |
| E.3.02.03.01.000 | Proventi da multe, ammende, sanzioni e oblazioni a carico delle imprese | 5.000,00 | 5.000,00 |
| E.3.02.03.02.000 | Proventi da risarcimento danni a carico delle imprese | 0,00 | 0,00 |
| E.3.02.03.03.000 | Proventi da confische e sequestri in denaro a carico delle imprese | 0,00 | 0,00 |
| E.3.02.03.99.000 | Altre entrate derivanti dall'attività di controllo e repressione delle irregolarità e degli illeciti delle imprese n.a.c. | 0,00 | 0,00 |
| E.3.02.04.00.000 | Entrate da Istituzioni Sociali Private derivanti dall'attività di controllo e repressione delle irregolarità e degli illeciti | 0,00 | 0,00 |
| E.3.02.04.01.000 | Proventi da multe, ammende, sanzioni e oblazioni a carico delle Istituzioni Sociali Private | 0,00 | 0,00 |
| E.3.02.04.02.000 | Proventi da risarcimento danni a carico delle Istituzioni Sociali Private | 0,00 | 0,00 |
| E.3.02.04.03.000 | Proventi da confische e sequestri in denaro a Istituzioni Sociali Private | 0,00 | 0,00 |

| CODIFICA DEL PIANO DEI CONTI | DENOMINAZIONE VOCE del PIANO DEI CONTI | PREVISIONI dell'anno 2019 | |
|------------------------------|---|---------------------------|----------|
| | | COMPETENZA | CASSA |
| E.3.02.04.99.000 | Altre entrate derivanti dall'attività di controllo e repressione delle irregolarità e degli illeciti delle Istituzioni Sociali Private n.a.c. | 0,00 | 0,00 |
| E.3.03.00.00.000 | Interessi attivi | 2.500,00 | 2.500,00 |
| E.3.03.01.00.000 | Interessi attivi da titoli o finanziamenti a breve termine | 0,00 | 0,00 |
| E.3.03.01.01.000 | Interessi attivi da titoli obbligazionari a breve termine | 0,00 | 0,00 |
| E.3.03.01.02.000 | Interessi attivi da finanziamenti a breve termine | 0,00 | 0,00 |
| E.3.03.02.00.000 | Interessi attivi da titoli o finanziamenti a medio - lungo termine | 0,00 | 0,00 |
| E.3.03.02.01.000 | Interessi attivi da titoli obbligazionari a medio - lungo termine | 0,00 | 0,00 |
| E.3.03.02.02.000 | Interessi attivi da mutui e altri finanziamenti a medio lungo termine | 0,00 | 0,00 |
| E.3.03.03.00.000 | Altri interessi attivi | 2.500,00 | 2.500,00 |
| E.3.03.03.01.000 | Interessi attivi da derivati | 2.500,00 | 2.500,00 |
| E.3.03.03.02.000 | Interessi attivi di mora | 0,00 | 0,00 |
| E.3.03.03.03.000 | Interessi attivi da conti della tesoreria dello Stato o di altre Amministrazioni pubbliche | 0,00 | 0,00 |
| E.3.03.03.04.000 | Interessi attivi da depositi bancari o postali | 0,00 | 0,00 |
| E.3.03.03.05.000 | Retrocessioni interessi | 0,00 | 0,00 |
| E.3.03.03.06.000 | Remunerazione conto disponibilità | 0,00 | 0,00 |
| E.3.03.03.07.000 | Remunerazione su depositi fruttiferi presso Banca d'Italia | 0,00 | 0,00 |
| E.3.03.03.99.000 | Altri interessi attivi diversi | 0,00 | 0,00 |
| E.3.04.00.00.000 | Altre entrate da redditi da capitale | 1.000,00 | 1.000,00 |
| E.3.04.01.00.000 | Rendimenti da fondi comuni di investimento | 0,00 | 0,00 |
| E.3.04.01.01.000 | Rendimenti da fondi immobiliari | 0,00 | 0,00 |
| E.3.04.01.02.000 | Rendimenti da altri fondi comuni di investimento | 0,00 | 0,00 |
| E.3.04.02.00.000 | Entrate derivanti dalla distribuzione di dividendi | 1.000,00 | 1.000,00 |
| E.3.04.02.01.000 | Entrate derivanti dalla distribuzione di dividendi da imprese incluse nelle Amministrazioni Centrali | 1.000,00 | 1.000,00 |
| E.3.04.02.02.000 | Entrate derivanti dalla distribuzione di dividendi da imprese incluse nelle Amministrazioni Locali | 0,00 | 0,00 |
| E.3.04.02.03.000 | Entrate derivanti dalla distribuzione di dividendi da altre imprese | 0,00 | 0,00 |
| E.3.04.03.00.000 | Entrate derivanti dalla distribuzione di utili e avanzi | 0,00 | 0,00 |

| CODIFICA DEL PIANO DEI CONTI | DENOMINAZIONE VOCE del PIANO DEI CONTI | PREVISIONI dell'anno 2019 | |
|------------------------------|--|---------------------------|--------------|
| | | COMPETENZA | CASSA |
| E.3.04.03.01.000 | Entrate derivanti dalla distribuzione di utili e avanzi | 0,00 | 0,00 |
| E.3.04.99.00.000 | Altre entrate da redditi da capitale | 0,00 | 0,00 |
| E.3.04.99.01.000 | Proventi finanziari derivanti dalla estinzione anticipata di prestiti | 0,00 | 0,00 |
| E.3.04.99.99.000 | Altre entrate da redditi da capitale n.a.c. | 0,00 | 0,00 |
| E.3.05.00.00.000 | Rimborsi e altre entrate correnti | 1.015.200,00 | 992.500,00 |
| E.3.05.01.00.000 | Indennizzi di assicurazione | 6.000,00 | 6.000,00 |
| E.3.05.01.01.000 | Indennizzi di assicurazione contro i danni | 6.000,00 | 6.000,00 |
| E.3.05.01.99.000 | Altri indennizzi di assicurazione n.a.c. | 0,00 | 0,00 |
| E.3.05.02.00.000 | Rimborsi in entrata | 632.500,00 | 632.500,00 |
| E.3.05.02.01.000 | Rimborsi ricevuti per spese di personale (comando, distacco, fuori ruolo, convenzioni, ecc.) | 386.500,00 | 386.500,00 |
| E.3.05.02.02.000 | Entrate per rimborsi di imposte | 21.000,00 | 21.000,00 |
| E.3.05.02.03.000 | Entrate da rimborsi, recuperi e restituzioni di somme non dovute o incassate in eccesso | 225.000,00 | 225.000,00 |
| E.3.05.02.04.000 | Incassi per azioni di rivalsa nei confronti di terzi | 0,00 | 0,00 |
| E.3.05.99.00.000 | Altre entrate correnti n.a.c. | 376.700,00 | 354.000,00 |
| E.3.05.99.01.000 | Flussi attivi SWAP Infrastrutture S.p.A. | 0,00 | 0,00 |
| E.3.05.99.02.000 | Fondi incentivanti il personale (legge Merloni) | 5.000,00 | 5.000,00 |
| E.3.05.99.03.000 | Entrate per sterilizzazione Inversione contabile IVA (reverse charge) | 20.000,00 | 20.000,00 |
| E.3.05.99.99.000 | Altre entrate correnti n.a.c. | 351.700,00 | 329.000,00 |
| E.4.00.00.00.000 | Entrate in conto capitale | 1.802.993,00 | 1.802.993,00 |
| E.4.01.00.00.000 | Tributi in conto capitale | 0,00 | 0,00 |
| E.4.01.01.00.000 | Imposte da sanatorie e condoni | 0,00 | 0,00 |
| E.4.01.01.01.000 | Condoni edilizi e sanatoria opere edilizie abusive | 0,00 | 0,00 |
| E.4.01.01.99.000 | Altre imposte in conto capitale relative a condoni e sanatorie n.a.c. | 0,00 | 0,00 |
| E.4.01.02.00.000 | Altre imposte in conto capitale | 0,00 | 0,00 |
| E.4.01.02.99.000 | Altre imposte in conto capitale n.a.c. | 0,00 | 0,00 |
| E.4.02.00.00.000 | Contributi agli investimenti | 0,00 | 0,00 |
| E.4.02.01.00.000 | Contributi agli investimenti da amministrazioni pubbliche | 0,00 | 0,00 |

| CODIFICA DEL PIANO DEI CONTI | DENOMINAZIONE VOCE del PIANO DEI CONTI | PREVISIONI dell'anno 2019 | |
|------------------------------|---|---------------------------|-------|
| | | COMPETENZA | CASSA |
| E.4.02.01.01.000 | Contributi agli investimenti da Amministrazioni Centrali | 0,00 | 0,00 |
| E.4.02.01.02.000 | Contributi agli investimenti da Amministrazioni Locali | 0,00 | 0,00 |
| E.4.02.01.03.000 | Contributi agli investimenti da Enti di Previdenza | 0,00 | 0,00 |
| E.4.02.01.04.000 | Contributi agli investimenti interni da organismi interni e/o unità locali della amministrazione | 0,00 | 0,00 |
| E.4.02.02.00.000 | Contributi agli investimenti da Famiglie | 0,00 | 0,00 |
| E.4.02.02.01.000 | Contributi agli investimenti da Famiglie | 0,00 | 0,00 |
| E.4.02.03.00.000 | Contributi agli investimenti da Imprese | 0,00 | 0,00 |
| E.4.02.03.01.000 | Contributi agli investimenti da imprese controllate | 0,00 | 0,00 |
| E.4.02.03.02.000 | Contributi agli investimenti da altre imprese partecipate | 0,00 | 0,00 |
| E.4.02.03.03.000 | Contributi agli investimenti da altre Imprese | 0,00 | 0,00 |
| E.4.02.04.00.000 | Contributi agli investimenti da Istituzioni Sociali Private | 0,00 | 0,00 |
| E.4.02.04.01.000 | Contributi agli investimenti da Istituzioni Sociali Private | 0,00 | 0,00 |
| E.4.02.05.00.000 | Contributi agli investimenti dall'Unione Europea e dal Resto del Mondo | 0,00 | 0,00 |
| E.4.02.05.01.000 | Fondo europeo agricolo per lo sviluppo rurale (FEASR) | 0,00 | 0,00 |
| E.4.02.05.02.000 | Fondo europeo per la pesca (FEP) | 0,00 | 0,00 |
| E.4.02.05.03.000 | Fondo europeo di sviluppo regionale (FESR) | 0,00 | 0,00 |
| E.4.02.05.04.000 | Fondo Sociale Europeo (FSE) | 0,00 | 0,00 |
| E.4.02.05.05.000 | Fondo Europeo Agricolo di Orientamento e di Garanzia | 0,00 | 0,00 |
| E.4.02.05.06.000 | Strumento finanziario di orientamento della pesca (SFOP) | 0,00 | 0,00 |
| E.4.02.05.07.000 | Contributi agli investimenti dal Resto del Mondo | 0,00 | 0,00 |
| E.4.02.05.99.000 | Altri contributi agli investimenti dall'Unione Europea | 0,00 | 0,00 |
| E.4.02.06.00.000 | Contributi agli investimenti direttamente destinati al rimborso di prestiti da amministrazioni pubbliche | 0,00 | 0,00 |
| E.4.02.06.01.000 | Contributi agli investimenti direttamente destinati al rimborso di prestiti da Amministrazioni Centrali | 0,00 | 0,00 |
| E.4.02.06.02.000 | Contributi agli investimenti direttamente destinati al rimborso di prestiti da Amministrazioni Locali | 0,00 | 0,00 |
| E.4.02.06.03.000 | Contributi agli investimenti direttamente destinati al rimborso di prestiti da Enti di Previdenza | 0,00 | 0,00 |
| E.4.02.06.04.000 | Contributi agli investimenti direttamente destinati al rimborso di prestiti da organismi interni e/o unità locali della amministrazione | 0,00 | 0,00 |

| CODIFICA DEL PIANO DEI CONTI | DENOMINAZIONE VOCE del PIANO DEI CONTI | PREVISIONI dell'anno 2019 | |
|------------------------------|--|---------------------------|--------------|
| | | COMPETENZA | CASSA |
| E.4.02.07.00.000 | Contributi agli investimenti direttamente destinati al rimborso di prestiti da Famiglie | 0,00 | 0,00 |
| E.4.02.07.01.000 | Contributi agli investimenti direttamente destinati al rimborso di prestiti da Famiglie | 0,00 | 0,00 |
| E.4.02.08.00.000 | Contributi agli investimenti direttamente destinati al rimborso di prestiti da Imprese | 0,00 | 0,00 |
| E.4.02.08.01.000 | Contributi agli investimenti direttamente destinati al rimborso di prestiti da imprese controllate | 0,00 | 0,00 |
| E.4.02.08.02.000 | Contributi agli investimenti direttamente destinati al rimborso di prestiti da altre imprese partecipate | 0,00 | 0,00 |
| E.4.02.08.03.000 | Contributi agli investimenti direttamente destinati al rimborso di prestiti da altre Imprese | 0,00 | 0,00 |
| E.4.02.09.00.000 | Contributi agli investimenti direttamente destinati al rimborso di prestiti da Istituzioni Sociali Private | 0,00 | 0,00 |
| E.4.02.09.01.000 | Contributi agli investimenti direttamente destinati al rimborso di prestiti da Istituzioni Sociali Private | 0,00 | 0,00 |
| E.4.02.10.00.000 | Contributi agli investimenti direttamente destinati al rimborso di prestiti dall'Unione Europea e dal Resto del Mondo | 0,00 | 0,00 |
| E.4.02.10.01.000 | Contributi agli investimenti direttamente destinati al rimborso di prestiti dall'Unione Europea | 0,00 | 0,00 |
| E.4.02.10.02.000 | Contributi agli investimenti direttamente destinati al rimborso di prestiti dal Resto del Mondo | 0,00 | 0,00 |
| E.4.03.00.00.000 | Altri trasferimenti in conto capitale | 1.179.765,00 | 1.179.765,00 |
| E.4.03.01.00.000 | Trasferimenti in conto capitale per assunzione di debiti dell'amministrazione da parte di amministrazioni pubbliche | 0,00 | 0,00 |
| E.4.03.01.01.000 | Trasferimenti in conto capitale per assunzione di debiti dell'amministrazione da parte di Amministrazioni Centrali | 0,00 | 0,00 |
| E.4.03.01.02.000 | Trasferimenti in conto capitale per assunzione di debiti dell'amministrazione da parte di Amministrazioni Locali | 0,00 | 0,00 |
| E.4.03.01.03.000 | Trasferimenti in conto capitale per assunzione di debiti dell'amministrazione da parte di Enti di Previdenza | 0,00 | 0,00 |
| E.4.03.01.04.000 | Trasferimenti in conto capitale per assunzione di debiti dell'amministrazione da parte di organismi interni e/o unità locali della amministrazione | 0,00 | 0,00 |
| E.4.03.02.00.000 | Trasferimenti in conto capitale per assunzione di debiti dell'amministrazione da parte di Imprese | 0,00 | 0,00 |
| E.4.03.02.01.000 | Trasferimenti in conto capitale per assunzione di debiti dell'amministrazione da parte di imprese controllate | 0,00 | 0,00 |
| E.4.03.02.02.000 | Trasferimenti in conto capitale per assunzione di debiti dell'amministrazione da parte di altre imprese partecipate | 0,00 | 0,00 |
| E.4.03.02.99.000 | Trasferimenti in conto capitale per assunzione di debiti dell'amministrazione da parte di altre Imprese | 0,00 | 0,00 |
| E.4.03.03.00.000 | Trasferimenti in conto capitale per assunzione di debiti dell'amministrazione da parte dell'Unione Europea e del Resto del Mondo | 0,00 | 0,00 |
| E.4.03.03.01.000 | Trasferimenti in conto capitale per assunzione di debiti dell'amministrazione da parte dell'Unione Europea | 0,00 | 0,00 |
| E.4.03.03.02.000 | Trasferimenti in conto capitale per assunzione di debiti dell'amministrazione da parte del Resto del Mondo | 0,00 | 0,00 |

| CODIFICA DEL PIANO DEI CONTI | DENOMINAZIONE VOCE del PIANO DEI CONTI | PREVISIONI dell'anno 2019 | |
|------------------------------|---|---------------------------|-------|
| | | COMPETENZA | CASSA |
| E.4.03.04.00.000 | Trasferimenti in conto capitale da parte di amministrazioni pubbliche per cancellazione di debiti dell'amministrazione | 0,00 | 0,00 |
| E.4.03.04.01.000 | Trasferimenti in conto capitale da parte di Amministrazioni Centrali per cancellazione di debiti dell'amministrazione | 0,00 | 0,00 |
| E.4.03.04.02.000 | Trasferimenti in conto capitale da parte di Amministrazioni Locali per cancellazione di debiti dell'amministrazione | 0,00 | 0,00 |
| E.4.03.04.03.000 | Trasferimenti in conto capitale da parte di Enti di Previdenza per cancellazione di debiti dell'amministrazione | 0,00 | 0,00 |
| E.4.03.04.04.000 | Trasferimenti in conto capitale da parte di organismi interni e/o unità locali della amministrazione per cancellazione di debiti dell'amministrazione | 0,00 | 0,00 |
| E.4.03.05.00.000 | Trasferimenti in conto capitale da parte di Imprese per cancellazione di debiti dell'amministrazione | 0,00 | 0,00 |
| E.4.03.05.01.000 | Trasferimenti in conto capitale da parte di imprese controllate per cancellazione di debiti dell'amministrazione | 0,00 | 0,00 |
| E.4.03.05.02.000 | Trasferimenti in conto capitale da parte di altre imprese partecipate per cancellazione di debiti dell'amministrazione | 0,00 | 0,00 |
| E.4.03.05.99.000 | Trasferimenti in conto capitale da parte di altre Imprese per cancellazione di debiti dell'amministrazione | 0,00 | 0,00 |
| E.4.03.06.00.000 | Trasferimenti in conto capitale da parte dell'Unione Europea e Resto del Mondo per cancellazione di debiti dell'amministrazione | 0,00 | 0,00 |
| E.4.03.06.01.000 | Trasferimenti in conto capitale da parte dell'Unione Europea per cancellazione di debiti dell'amministrazione | 0,00 | 0,00 |
| E.4.03.06.02.000 | Trasferimenti in conto capitale da parte del Resto del Mondo per cancellazione di debiti dell'amministrazione | 0,00 | 0,00 |
| E.4.03.07.00.000 | Trasferimenti in conto capitale per ripiano disavanzi pregressi da amministrazioni pubbliche | 0,00 | 0,00 |
| E.4.03.07.01.000 | Trasferimenti in conto capitale per ripiano disavanzi pregressi da Amministrazioni Centrali | 0,00 | 0,00 |
| E.4.03.07.02.000 | Trasferimenti in conto capitale per ripiano disavanzi pregressi da Amministrazioni Locali | 0,00 | 0,00 |
| E.4.03.07.03.000 | Trasferimenti in conto capitale per ripiano disavanzi pregressi da Enti di Previdenza | 0,00 | 0,00 |
| E.4.03.07.04.000 | Trasferimenti in conto capitale per ripiano disavanzi pregressi da organismi interni e/o unità locali della amministrazione | 0,00 | 0,00 |
| E.4.03.08.00.000 | Trasferimenti in conto capitale per ripiano disavanzi pregressi da Imprese | 0,00 | 0,00 |
| E.4.03.08.01.000 | Trasferimenti in conto capitale per ripiano disavanzi pregressi da imprese controllate | 0,00 | 0,00 |
| E.4.03.08.02.000 | Trasferimenti in conto capitale per ripiano disavanzi pregressi da altre imprese partecipate | 0,00 | 0,00 |
| E.4.03.08.99.000 | Trasferimenti in conto capitale per ripiano disavanzi pregressi da altre Imprese | 0,00 | 0,00 |
| E.4.03.09.00.000 | Trasferimenti in conto capitale per ripiano disavanzi pregressi dall'Unione Europea e dal Resto del Mondo | 0,00 | 0,00 |
| E.4.03.09.01.000 | Trasferimenti in conto capitale per ripiano disavanzi pregressi dall'Unione Europea | 0,00 | 0,00 |

| CODIFICA DEL PIANO DEI CONTI | DENOMINAZIONE VOCE del PIANO DEI CONTI | PREVISIONI dell'anno 2019 | |
|------------------------------|---|---------------------------|--------------|
| | | COMPETENZA | CASSA |
| E.4.03.09.02.000 | Trasferimenti in conto capitale per ripiano disavanzi pregressi dal Resto del Mondo | 0,00 | 0,00 |
| E.4.03.10.00.000 | Altri trasferimenti in conto capitale da amministrazioni pubbliche | 1.179.765,00 | 1.179.765,00 |
| E.4.03.10.01.000 | Altri trasferimenti in conto capitale da Amministrazioni Centrali | 0,00 | 0,00 |
| E.4.03.10.02.000 | Altri trasferimenti in conto capitale da Amministrazioni Locali | 1.179.765,00 | 1.179.765,00 |
| E.4.03.10.03.000 | Altri trasferimenti in conto capitale da Enti di Previdenza | 0,00 | 0,00 |
| E.4.03.10.04.000 | Altri trasferimenti in conto capitale da organismi interni e/o unità locali della amministrazione | 0,00 | 0,00 |
| E.4.03.11.00.000 | Altri trasferimenti in conto capitale da Famiglie | 0,00 | 0,00 |
| E.4.03.11.01.000 | Altri trasferimenti in conto capitale da Famiglie | 0,00 | 0,00 |
| E.4.03.12.00.000 | Altri trasferimenti in conto capitale da Imprese | 0,00 | 0,00 |
| E.4.03.12.01.000 | Altri trasferimenti in conto capitale da imprese controllate | 0,00 | 0,00 |
| E.4.03.12.02.000 | Altri trasferimenti in conto capitale da altre imprese partecipate | 0,00 | 0,00 |
| E.4.03.12.99.000 | Altri trasferimenti in conto capitale da altre Imprese | 0,00 | 0,00 |
| E.4.03.13.00.000 | Altri trasferimenti in conto capitale da Istituzioni Sociali Private | 0,00 | 0,00 |
| E.4.03.13.01.000 | Altri trasferimenti in conto capitale da Istituzioni Sociali Private | 0,00 | 0,00 |
| E.4.03.14.00.000 | Altri trasferimenti in conto capitale dall'Unione Europea e dal Resto del Mondo | 0,00 | 0,00 |
| E.4.03.14.01.000 | Altri trasferimenti in conto capitale dall'Unione Europea | 0,00 | 0,00 |
| E.4.03.14.02.000 | Altri trasferimenti in conto capitale dal Resto del Mondo | 0,00 | 0,00 |
| E.4.04.00.00.000 | Entrate da alienazione di beni materiali e immateriali | 116.228,00 | 116.228,00 |
| E.4.04.01.00.000 | Alienazione di beni materiali | 0,00 | 0,00 |
| E.4.04.01.01.000 | Alienazione di Mezzi di trasporto ad uso civile, di sicurezza e ordine pubblico | 0,00 | 0,00 |
| E.4.04.01.02.000 | Alienazione di Mezzi di trasporto ad uso militare | 0,00 | 0,00 |
| E.4.04.01.03.000 | Alienazione di mobili e arredi | 0,00 | 0,00 |
| E.4.04.01.04.000 | Alienazione di impianti e macchinari | 0,00 | 0,00 |
| E.4.04.01.05.000 | Alienazione di attrezzature scientifiche e sanitarie | 0,00 | 0,00 |
| E.4.04.01.06.000 | Alienazione di macchine per ufficio | 0,00 | 0,00 |
| E.4.04.01.07.000 | Alienazione di hardware | 0,00 | 0,00 |
| E.4.04.01.08.000 | Alienazione di Beni immobili | 0,00 | 0,00 |

| CODIFICA DEL PIANO DEI CONTI | DENOMINAZIONE VOCE del PIANO DEI CONTI | PREVISIONI dell'anno 2019 | |
|------------------------------|--|---------------------------|-------------------|
| | | COMPETENZA | CASSA |
| E.4.04.01.09.000 | Alienazione di Oggetti di valore | 0,00 | 0,00 |
| E.4.04.01.10.000 | Alienazione di diritti reali | 0,00 | 0,00 |
| E.4.04.01.99.000 | Alienazione di altri beni materiali | 0,00 | 0,00 |
| E.4.04.02.00.000 | Cessione di Terreni e di beni materiali non prodotti | 116.228,00 | 116.228,00 |
| E.4.04.02.01.000 | Cessione di Terreni | 116.228,00 | 116.228,00 |
| E.4.04.02.02.000 | Cessione di beni del patrimonio naturale non prodotto | 0,00 | 0,00 |
| E.4.04.03.00.000 | Alienazione di beni immateriali | 0,00 | 0,00 |
| E.4.04.03.01.000 | Alienazione di software | 0,00 | 0,00 |
| E.4.04.03.02.000 | Alienazione di Brevetti | 0,00 | 0,00 |
| E.4.04.03.03.000 | Alienazione di Opere dell'ingegno e Diritti d'autore | 0,00 | 0,00 |
| E.4.04.03.99.000 | Alienazione di altri beni immateriali n.a.c. | 0,00 | 0,00 |
| E.4.05.00.00.000 | Altre entrate in conto capitale | 507.000,00 | 507.000,00 |
| E.4.05.01.00.000 | Permessi di costruire | 507.000,00 | 507.000,00 |
| E.4.05.01.01.000 | Permessi di costruire | 507.000,00 | 507.000,00 |
| E.4.05.02.00.000 | Entrate derivanti da conferimento immobili a fondi immobiliari | 0,00 | 0,00 |
| E.4.05.02.01.000 | Entrate derivanti da conferimento immobili a fondi immobiliari | 0,00 | 0,00 |
| E.4.05.03.00.000 | Entrate in conto capitale dovute a rimborsi, recuperi e restituzioni di somme non dovute o incassate in eccesso | 0,00 | 0,00 |
| E.4.05.03.01.000 | Entrate in conto capitale dovute a rimborsi, recuperi e restituzioni di somme non dovute o incassate in eccesso da Amministrazioni Centrali | 0,00 | 0,00 |
| E.4.05.03.02.000 | Entrate in conto capitale dovute a rimborsi, recuperi e restituzioni di somme non dovute o incassate in eccesso da Amministrazioni Locali | 0,00 | 0,00 |
| E.4.05.03.03.000 | Entrate in conto capitale dovute a rimborsi, recuperi e restituzioni di somme non dovute o incassate in eccesso da Enti Previdenziali | 0,00 | 0,00 |
| E.4.05.03.04.000 | Entrate in conto capitale dovute a rimborsi, recuperi e restituzioni di somme non dovute o incassate in eccesso da Famiglie | 0,00 | 0,00 |
| E.4.05.03.05.000 | Entrate in conto capitale dovute a rimborsi, recuperi e restituzioni di somme non dovute o incassate in eccesso da Imprese | 0,00 | 0,00 |
| E.4.05.03.06.000 | Entrate in conto capitale dovute a rimborsi, recuperi e restituzioni di somme non dovute o incassate in eccesso da ISP | 0,00 | 0,00 |
| E.4.05.04.00.000 | Altre entrate in conto capitale n.a.c. | 0,00 | 0,00 |

| CODIFICA DEL PIANO DEI CONTI | DENOMINAZIONE VOCE del PIANO DEI CONTI | PREVISIONI dell'anno 2019 | |
|------------------------------|---|---------------------------|-------|
| | | COMPETENZA | CASSA |
| E.4.05.04.99.000 | Altre entrate in conto capitale n.a.c. | 0,00 | 0,00 |
| E.5.00.00.00.000 | Entrate da riduzione di attività finanziarie | 0,00 | 0,00 |
| E.5.01.00.00.000 | Alienazione di attività finanziarie | 0,00 | 0,00 |
| E.5.01.01.00.000 | Alienazione di partecipazioni | 0,00 | 0,00 |
| E.5.01.01.01.000 | Alienazione di partecipazioni in imprese incluse nelle Amministrazioni Centrali | 0,00 | 0,00 |
| E.5.01.01.02.000 | Alienazione di partecipazioni in imprese incluse nelle Amministrazioni Locali | 0,00 | 0,00 |
| E.5.01.01.03.000 | Alienazione di partecipazioni in altre imprese | 0,00 | 0,00 |
| E.5.01.01.04.000 | Alienazione di partecipazioni in Istituzioni sociali private - ISP | 0,00 | 0,00 |
| E.5.01.01.05.000 | Alienazione di partecipazioni in PA incluse nelle Amministrazioni locali | 0,00 | 0,00 |
| E.5.01.02.00.000 | Alienazione di quote di fondi comuni di investimento | 0,00 | 0,00 |
| E.5.01.02.01.000 | Alienazione di quote di fondi immobiliari | 0,00 | 0,00 |
| E.5.01.02.99.000 | Alienazione di quote di altri fondi comuni di investimento | 0,00 | 0,00 |
| E.5.01.03.00.000 | Alienazione di titoli obbligazionari a breve termine | 0,00 | 0,00 |
| E.5.01.03.01.000 | Alienazione di titoli obbligazionari a breve termine emessi da Amministrazioni Centrali | 0,00 | 0,00 |
| E.5.01.03.02.000 | Alienazione di titoli obbligazionari a breve termine emessi da Amministrazioni Locali | 0,00 | 0,00 |
| E.5.01.03.03.000 | Alienazione di titoli obbligazionari a breve termine emessi da altri soggetti residenti | 0,00 | 0,00 |
| E.5.01.03.04.000 | Alienazione di titoli obbligazionari a breve termine emessi da soggetti non residenti | 0,00 | 0,00 |
| E.5.01.04.00.000 | Alienazione di titoli obbligazionari a medio-lungo termine | 0,00 | 0,00 |
| E.5.01.04.01.000 | Alienazione di titoli obbligazionari a medio-lungo termine emessi da Amministrazioni Centrali | 0,00 | 0,00 |
| E.5.01.04.02.000 | Alienazione di titoli obbligazionari a medio-lungo termine emessi da Amministrazioni Locali | 0,00 | 0,00 |
| E.5.01.04.03.000 | Alienazione di titoli obbligazionari a medio-lungo termine emessi da altri soggetti residenti | 0,00 | 0,00 |
| E.5.01.04.04.000 | Alienazione di titoli obbligazionari a medio-lungo termine emessi da soggetti non residenti | 0,00 | 0,00 |
| E.5.02.00.00.000 | Riscossione crediti di breve termine | 0,00 | 0,00 |
| E.5.02.01.00.000 | Riscossione crediti di breve termine a tasso agevolato da Amministrazioni Pubbliche | 0,00 | 0,00 |
| E.5.02.01.01.000 | Riscossione crediti di breve termine a tasso agevolato da Amministrazioni Centrali | 0,00 | 0,00 |
| E.5.02.01.02.000 | Riscossione crediti di breve termine a tasso agevolato da Amministrazioni Locali | 0,00 | 0,00 |
| E.5.02.01.03.000 | Riscossione crediti di breve termine a tasso agevolato da Enti di Previdenza | 0,00 | 0,00 |

| CODIFICA DEL PIANO DEI CONTI | DENOMINAZIONE VOCE del PIANO DEI CONTI | PREVISIONI dell'anno 2019 | |
|------------------------------|--|---------------------------|-------|
| | | COMPETENZA | CASSA |
| E.5.02.01.04.000 | Riscossione crediti di breve termine a tasso agevolato da organismi interni e/o unità locali della amministrazione | 0,00 | 0,00 |
| E.5.02.02.00.000 | Riscossione crediti di breve termine a tasso agevolato da Famiglie | 0,00 | 0,00 |
| E.5.02.02.01.000 | Riscossione crediti di breve termine a tasso agevolato da Famiglie | 0,00 | 0,00 |
| E.5.02.03.00.000 | Riscossione crediti di breve termine a tasso agevolato da Imprese | 0,00 | 0,00 |
| E.5.02.03.01.000 | Riscossione crediti di breve termine a tasso agevolato da imprese controllate | 0,00 | 0,00 |
| E.5.02.03.02.000 | Riscossione crediti di breve termine a tasso agevolato da altre imprese partecipate | 0,00 | 0,00 |
| E.5.02.03.03.000 | Riscossione crediti di breve termine a tasso agevolato dalla Cassa Depositi e prestiti | 0,00 | 0,00 |
| E.5.02.03.99.000 | Riscossione crediti di breve termine a tasso agevolato da altre Imprese | 0,00 | 0,00 |
| E.5.02.04.00.000 | Riscossione crediti di breve termine a tasso agevolato da Istituzioni Sociali Private | 0,00 | 0,00 |
| E.5.02.04.01.000 | Riscossione crediti di breve termine a tasso agevolato da Istituzioni Sociali Private | 0,00 | 0,00 |
| E.5.02.05.00.000 | Riscossione crediti di breve termine a tasso agevolato dall'Unione Europea e dal Resto del Mondo | 0,00 | 0,00 |
| E.5.02.05.01.000 | Riscossione crediti di breve termine a tasso agevolato dall'Unione Europea | 0,00 | 0,00 |
| E.5.02.05.02.000 | Riscossione crediti di breve termine a tasso agevolato dal Resto del Mondo | 0,00 | 0,00 |
| E.5.02.06.00.000 | Riscossione crediti di breve termine a tasso non agevolato da Amministrazione Pubbliche | 0,00 | 0,00 |
| E.5.02.06.01.000 | Riscossione crediti di breve termine a tasso non agevolato da Amministrazioni Centrali | 0,00 | 0,00 |
| E.5.02.06.02.000 | Riscossione crediti di breve termine a tasso non agevolato da Amministrazioni Locali | 0,00 | 0,00 |
| E.5.02.06.03.000 | Riscossione crediti di breve termine a tasso non agevolato da Enti di Previdenza | 0,00 | 0,00 |
| E.5.02.06.04.000 | Riscossione crediti di breve termine a tasso non agevolato da organismi interni e/o unità locali della amministrazione | 0,00 | 0,00 |
| E.5.02.07.00.000 | Riscossione crediti di breve termine a tasso non agevolato da Famiglie | 0,00 | 0,00 |
| E.5.02.07.01.000 | Riscossione crediti di breve termine a tasso non agevolato da Famiglie | 0,00 | 0,00 |
| E.5.02.08.00.000 | Riscossione crediti di breve termine a tasso non agevolato da Imprese | 0,00 | 0,00 |
| E.5.02.08.01.000 | Riscossione crediti di breve termine a tasso non agevolato da imprese controllate | 0,00 | 0,00 |
| E.5.02.08.02.000 | Riscossione crediti di breve termine a tasso non agevolato da altre imprese partecipate | 0,00 | 0,00 |
| E.5.02.08.03.000 | Riscossione crediti di breve termine a tasso non agevolato da Cassa Depositi e prestiti | 0,00 | 0,00 |
| E.5.02.08.99.000 | Riscossione crediti di breve termine a tasso non agevolato da altre Imprese | 0,00 | 0,00 |
| E.5.02.09.00.000 | Riscossione crediti di breve termine a tasso non agevolato da Istituzioni Sociali Private | 0,00 | 0,00 |

| CODIFICA DEL PIANO DEI CONTI | DENOMINAZIONE VOCE del PIANO DEI CONTI | PREVISIONI dell'anno 2019 | |
|------------------------------|--|---------------------------|-------|
| | | COMPETENZA | CASSA |
| E.5.02.09.01.000 | Riscossione crediti di breve termine a tasso non agevolato da Istituzioni Sociali Private | 0,00 | 0,00 |
| E.5.02.10.00.000 | Riscossione crediti di breve termine a tasso non agevolato dall'Unione Europea e dal Resto del Mondo | 0,00 | 0,00 |
| E.5.02.10.01.000 | Riscossione crediti di breve termine a tasso non agevolato dall'Unione Europea | 0,00 | 0,00 |
| E.5.02.10.02.000 | Riscossione crediti di breve termine a tasso non agevolato dal Resto del Mondo | 0,00 | 0,00 |
| E.5.03.00.00.000 | Riscossione crediti di medio-lungo termine | 0,00 | 0,00 |
| E.5.03.01.00.000 | Riscossione crediti di medio-lungo termine a tasso agevolato da Amministrazioni Pubbliche | 0,00 | 0,00 |
| E.5.03.01.01.000 | Riscossione crediti di medio-lungo termine a tasso agevolato da Amministrazioni Centrali | 0,00 | 0,00 |
| E.5.03.01.02.000 | Riscossione crediti di medio-lungo termine a tasso agevolato da Amministrazioni Locali | 0,00 | 0,00 |
| E.5.03.01.03.000 | Riscossione crediti di medio-lungo termine a tasso agevolato da Enti di Previdenza | 0,00 | 0,00 |
| E.5.03.01.04.000 | Riscossione crediti di medio-lungo termine a tasso agevolato da organismi interni e/o unità locali della amministrazione | 0,00 | 0,00 |
| E.5.03.02.00.000 | Riscossione crediti di medio-lungo termine a tasso agevolato da Famiglie | 0,00 | 0,00 |
| E.5.03.02.01.000 | Riscossione crediti di medio-lungo termine a tasso agevolato da Famiglie | 0,00 | 0,00 |
| E.5.03.03.00.000 | Riscossione crediti di medio-lungo termine a tasso agevolato da Imprese | 0,00 | 0,00 |
| E.5.03.03.01.000 | Riscossione crediti di medio-lungo termine a tasso agevolato da imprese controllate | 0,00 | 0,00 |
| E.5.03.03.02.000 | Riscossione crediti di medio-lungo termine a tasso agevolato da altre imprese partecipate | 0,00 | 0,00 |
| E.5.03.03.03.000 | Riscossione crediti di medio-lungo termine a tasso agevolato da Cassa Depositi e Prestiti | 0,00 | 0,00 |
| E.5.03.03.99.000 | Riscossione crediti di medio-lungo termine a tasso agevolato da altre Imprese | 0,00 | 0,00 |
| E.5.03.04.00.000 | Riscossione crediti di medio-lungo termine a tasso agevolato da Istituzioni Sociali Private | 0,00 | 0,00 |
| E.5.03.04.01.000 | Riscossione crediti di medio-lungo termine a tasso agevolato da Istituzioni Sociali Private | 0,00 | 0,00 |
| E.5.03.05.00.000 | Riscossione crediti di medio-lungo termine a tasso agevolato dall'Unione Europea e dal Resto del Mondo | 0,00 | 0,00 |
| E.5.03.05.01.000 | Riscossione crediti di medio-lungo termine a tasso agevolato dall'Unione Europea | 0,00 | 0,00 |
| E.5.03.05.02.000 | Riscossione crediti di medio-lungo termine a tasso agevolato dal Resto del Mondo | 0,00 | 0,00 |
| E.5.03.06.00.000 | Riscossione crediti di medio-lungo termine a tasso non agevolato da Amministrazione Pubbliche | 0,00 | 0,00 |
| E.5.03.06.01.000 | Riscossione crediti di medio-lungo termine a tasso non agevolato da Amministrazioni Centrali | 0,00 | 0,00 |
| E.5.03.06.02.000 | Riscossione crediti di medio-lungo termine a tasso non agevolato da Amministrazioni Locali | 0,00 | 0,00 |
| E.5.03.06.03.000 | Riscossione crediti di medio-lungo termine a tasso non agevolato da Enti di Previdenza | 0,00 | 0,00 |

| CODIFICA DEL PIANO DEI CONTI | DENOMINAZIONE VOCE del PIANO DEI CONTI | PREVISIONI dell'anno 2019 | |
|------------------------------|--|---------------------------|-------|
| | | COMPETENZA | CASSA |
| E.5.03.06.04.000 | Riscossione crediti di medio-lungo termine a tasso non agevolato da organismi interni e/o unità locali della amministrazione | 0,00 | 0,00 |
| E.5.03.07.00.000 | Riscossione crediti di medio-lungo termine a tasso non agevolato da Famiglie | 0,00 | 0,00 |
| E.5.03.07.01.000 | Riscossione crediti di medio-lungo termine a tasso non agevolato da Famiglie | 0,00 | 0,00 |
| E.5.03.08.00.000 | Riscossione crediti di medio-lungo termine a tasso non agevolato da Imprese | 0,00 | 0,00 |
| E.5.03.08.01.000 | Riscossione crediti di medio-lungo termine a tasso non agevolato da imprese controllate | 0,00 | 0,00 |
| E.5.03.08.02.000 | Riscossione crediti di medio-lungo termine a tasso non agevolato da altre imprese partecipate | 0,00 | 0,00 |
| E.5.03.08.03.000 | Riscossione crediti di medio-lungo termine a tasso non agevolato da Cassa Depositi e Prestiti | 0,00 | 0,00 |
| E.5.03.08.99.000 | Riscossione crediti di medio-lungo termine a tasso non agevolato da altre Imprese | 0,00 | 0,00 |
| E.5.03.09.00.000 | Riscossione crediti di medio-lungo termine a tasso non agevolato da Istituzioni Sociali Private | 0,00 | 0,00 |
| E.5.03.09.01.000 | Riscossione crediti di medio-lungo termine a tasso non agevolato da Istituzioni Sociali Private | 0,00 | 0,00 |
| E.5.03.10.00.000 | Riscossione crediti di medio-lungo termine a tasso non agevolato dall'Unione Europea e dal Resto del Mondo | 0,00 | 0,00 |
| E.5.03.10.01.000 | Riscossione crediti di medio-lungo termine a tasso non agevolato dall'Unione Europea | 0,00 | 0,00 |
| E.5.03.10.02.000 | Riscossione crediti di medio-lungo termine a tasso non agevolato dal Resto del Mondo | 0,00 | 0,00 |
| E.5.03.11.00.000 | Riscossione crediti sorti a seguito di escussione di garanzie in favore di Amministrazioni Pubbliche | 0,00 | 0,00 |
| E.5.03.11.01.000 | Riscossione crediti sorti a seguito di escussione di garanzie in favore di Amministrazioni Centrali | 0,00 | 0,00 |
| E.5.03.11.02.000 | Riscossione crediti sorti a seguito di escussione di garanzie in favore di Amministrazioni Locali | 0,00 | 0,00 |
| E.5.03.11.03.000 | Riscossione crediti sorti a seguito di escussione di garanzie in favore di Enti di Previdenza | 0,00 | 0,00 |
| E.5.03.12.00.000 | Riscossione crediti sorti a seguito di escussione di garanzie in favore di Famiglie | 0,00 | 0,00 |
| E.5.03.12.01.000 | Riscossione crediti sorti a seguito di escussione di garanzie in favore di Famiglie | 0,00 | 0,00 |
| E.5.03.13.00.000 | Riscossione crediti sorti a seguito di escussione di garanzie in favore di Imprese | 0,00 | 0,00 |
| E.5.03.13.01.000 | Riscossione crediti sorti a seguito di escussione di garanzie in favore di imprese controllate | 0,00 | 0,00 |
| E.5.03.13.02.000 | Riscossione crediti sorti a seguito di escussione di garanzie in favore di altre imprese partecipate | 0,00 | 0,00 |
| E.5.03.13.03.000 | Riscossione crediti sorti a seguito di escussione di garanzie in favore della Cassa Depositi e Prestiti - SPA | 0,00 | 0,00 |
| E.5.03.13.99.000 | Riscossione crediti sorti a seguito di escussione di garanzie in favore di altre Imprese | 0,00 | 0,00 |
| E.5.03.14.00.000 | Riscossione crediti sorti a seguito di escussione di garanzie in favore di Istituzioni Sociali Private | 0,00 | 0,00 |
| E.5.03.14.01.000 | Riscossione crediti sorti a seguito di escussione di garanzie in favore di Istituzioni Sociali Private | 0,00 | 0,00 |

| CODIFICA DEL PIANO DEI CONTI | DENOMINAZIONE VOCE del PIANO DEI CONTI | PREVISIONI dell'anno 2019 | |
|------------------------------|---|---------------------------|-------|
| | | COMPETENZA | CASSA |
| E.5.03.15.00.000 | Riscossione crediti sorti a seguito di escussione di garanzie in favore dell'Unione Europea e del Resto del Mondo | 0,00 | 0,00 |
| E.5.03.15.01.000 | Riscossione crediti sorti a seguito di escussione di garanzie in favore dell'Unione Europea | 0,00 | 0,00 |
| E.5.03.15.02.000 | Riscossione crediti sorti a seguito di escussione di garanzie in favore del Resto del Mondo | 0,00 | 0,00 |
| E.5.04.00.00.000 | Altre entrate per riduzione di attività finanziarie | 0,00 | 0,00 |
| E.5.04.01.00.000 | Altre entrate per riduzione di altre attività finanziarie verso Amministrazioni Pubbliche | 0,00 | 0,00 |
| E.5.04.01.01.000 | Altre entrate per riduzione di altre attività finanziarie verso Amministrazioni Centrali | 0,00 | 0,00 |
| E.5.04.01.02.000 | Altre entrate per riduzione di altre attività finanziarie verso Amministrazioni Locali | 0,00 | 0,00 |
| E.5.04.01.03.000 | Altre entrate per riduzione di altre attività finanziarie verso Enti di Previdenza | 0,00 | 0,00 |
| E.5.04.02.00.000 | Altre entrate per riduzione di altre attività finanziarie verso Famiglie | 0,00 | 0,00 |
| E.5.04.02.01.000 | Altre entrate per riduzione di altre attività finanziarie verso Famiglie | 0,00 | 0,00 |
| E.5.04.03.00.000 | Altre entrate per riduzione di altre attività finanziarie verso Imprese | 0,00 | 0,00 |
| E.5.04.03.01.000 | Altre entrate per riduzione di altre attività finanziarie verso imprese controllate | 0,00 | 0,00 |
| E.5.04.03.02.000 | Altre entrate per riduzione di altre attività finanziarie verso altre imprese partecipate | 0,00 | 0,00 |
| E.5.04.03.03.000 | Altre entrate per riduzione di altre attività finanziarie verso Cassa Depositi e Prestiti | 0,00 | 0,00 |
| E.5.04.03.99.000 | Altre entrate per riduzione di altre attività finanziarie verso altre Imprese | 0,00 | 0,00 |
| E.5.04.04.00.000 | Altre entrate per riduzione di altre attività finanziarie verso Istituzioni Sociali Private | 0,00 | 0,00 |
| E.5.04.04.01.000 | Altre entrate per riduzione di altre attività finanziarie verso Istituzioni Sociali Private | 0,00 | 0,00 |
| E.5.04.05.00.000 | Altre entrate per riduzione di altre attività finanziarie verso Unione Europea e Resto del Mondo | 0,00 | 0,00 |
| E.5.04.05.01.000 | Altre entrate per riduzione di altre attività finanziarie verso Unione Europea | 0,00 | 0,00 |
| E.5.04.05.02.000 | Altre entrate per riduzione di altre attività finanziarie verso Resto del Mondo | 0,00 | 0,00 |
| E.5.04.06.00.000 | Prelievi dai conti di tesoreria statale diversi dalla Tesoreria Unica | 0,00 | 0,00 |
| E.5.04.06.01.000 | Prelievi dai conti di tesoreria statale diversi dalla Tesoreria Unica | 0,00 | 0,00 |
| E.5.04.07.00.000 | Prelievi da depositi bancari | 0,00 | 0,00 |
| E.5.04.07.01.000 | Prelievi da depositi bancari | 0,00 | 0,00 |
| E.5.04.08.00.000 | Entrate da derivati di ammortamento | 0,00 | 0,00 |
| E.5.04.08.01.000 | Entrate da derivati di ammortamento | 0,00 | 0,00 |

| CODIFICA DEL PIANO DEI CONTI | DENOMINAZIONE VOCE del PIANO DEI CONTI | PREVISIONI dell'anno 2019 | |
|------------------------------|--|---------------------------|------------|
| | | COMPETENZA | CASSA |
| E.6.00.00.00.000 | Accensione Prestiti | 680.000,00 | 680.000,00 |
| E.6.01.00.00.000 | Emissione di titoli obbligazionari | 0,00 | 0,00 |
| E.6.01.01.00.000 | Emissioni titoli obbligazionari a breve termine | 0,00 | 0,00 |
| E.6.01.01.01.000 | Emissione di titoli obbligazionari a breve termine in valuta domestica | 0,00 | 0,00 |
| E.6.01.01.02.000 | Emissione di titoli obbligazionari a breve termine in valuta estera | 0,00 | 0,00 |
| E.6.01.02.00.000 | Emissioni titoli obbligazionari a medio-lungo termine | 0,00 | 0,00 |
| E.6.01.02.01.000 | Emissione di titoli obbligazionari a medio-lungo termine in valuta domestica | 0,00 | 0,00 |
| E.6.01.02.02.000 | Emissione di titoli obbligazionari a medio-lungo termine in valuta estera | 0,00 | 0,00 |
| E.6.02.00.00.000 | Accensione prestiti a breve termine | 0,00 | 0,00 |
| E.6.02.01.00.000 | Finanziamenti a breve termine | 0,00 | 0,00 |
| E.6.02.01.01.000 | Finanziamenti a breve termine da Amministrazioni Centrali | 0,00 | 0,00 |
| E.6.02.01.02.000 | Finanziamenti a breve termine da Amministrazioni Locali | 0,00 | 0,00 |
| E.6.02.01.03.000 | Finanziamenti a breve termine da Enti previdenziali | 0,00 | 0,00 |
| E.6.02.01.04.000 | Finanziamenti a breve termine da Imprese | 0,00 | 0,00 |
| E.6.02.01.99.000 | Finanziamenti a breve termine da altri soggetti | 0,00 | 0,00 |
| E.6.02.02.00.000 | Anticipazioni | 0,00 | 0,00 |
| E.6.02.02.01.000 | Anticipazioni a titolo oneroso | 0,00 | 0,00 |
| E.6.02.02.02.000 | Anticipazioni a titolo non oneroso | 0,00 | 0,00 |
| E.6.03.00.00.000 | Accensione mutui e altri finanziamenti a medio lungo termine | 680.000,00 | 680.000,00 |
| E.6.03.01.00.000 | Finanziamenti a medio lungo termine | 680.000,00 | 680.000,00 |
| E.6.03.01.01.000 | Accensione mutui e altri finanziamenti a medio lungo termine da Amministrazioni Centrali | 0,00 | 0,00 |
| E.6.03.01.02.000 | Accensione mutui e altri finanziamenti a medio lungo termine da Amministrazioni Locali | 0,00 | 0,00 |
| E.6.03.01.03.000 | Accensione mutui e altri finanziamenti a medio lungo termine da Enti previdenziali | 0,00 | 0,00 |
| E.6.03.01.04.000 | Accensione mutui e altri finanziamenti a medio lungo termine da Imprese | 680.000,00 | 680.000,00 |
| E.6.03.01.05.000 | Accensione mutui e altri finanziamenti a medio lungo termine da altri soggetti con controparte residente | 0,00 | 0,00 |
| E.6.03.01.06.000 | Accensione mutui e altri finanziamenti a medio lungo termine da altri soggetti con controparte non residente | 0,00 | 0,00 |
| E.6.03.02.00.000 | Accensione prestiti da attualizzazione Contributi Pluriennali | 0,00 | 0,00 |

| CODIFICA DEL PIANO DEI CONTI | DENOMINAZIONE VOCE del PIANO DEI CONTI | PREVISIONI dell'anno 2019 | |
|------------------------------|--|---------------------------|-------|
| | | COMPETENZA | CASSA |
| E.6.03.02.01.000 | Accensione prestiti da attualizzazione Contributi Pluriennali | 0,00 | 0,00 |
| E.6.03.03.00.000 | Accensione prestiti a seguito di escussione di garanzie | 0,00 | 0,00 |
| E.6.03.03.01.000 | Accensione prestiti concessi da Amministrazioni centrali a seguito di escussione di garanzie | 0,00 | 0,00 |
| E.6.03.03.02.000 | Accensione prestiti concessi da Amministrazioni locali assunti a seguito di escussione di garanzie | 0,00 | 0,00 |
| E.6.03.03.03.000 | Accensione prestiti concessi da enti di previdenza a seguito di escussione di garanzie | 0,00 | 0,00 |
| E.6.03.03.04.000 | Accensione prestiti concessi da imprese a seguito di escussione di garanzie | 0,00 | 0,00 |
| E.6.03.03.99.000 | Accensione prestiti concessi da altri soggetti a seguito di escussione di garanzie | 0,00 | 0,00 |
| E.6.04.00.00.000 | Altre forme di indebitamento | 0,00 | 0,00 |
| E.6.04.01.00.000 | Accensione prestiti - Buoni postali | 0,00 | 0,00 |
| E.6.04.01.01.000 | Accensione prestiti - Buoni postali | 0,00 | 0,00 |
| E.6.04.02.00.000 | Accensione Prestiti - Leasing finanziario | 0,00 | 0,00 |
| E.6.04.02.01.000 | Accensione Prestiti - Leasing finanziario | 0,00 | 0,00 |
| E.6.04.03.00.000 | Accensione Prestiti - Operazioni di cartolarizzazione | 0,00 | 0,00 |
| E.6.04.03.01.000 | Accensione Prestiti - Operazioni di cartolarizzazione finanziaria | 0,00 | 0,00 |
| E.6.04.03.02.000 | Accensione Prestiti - Operazioni di cartolarizzazione immobiliare | 0,00 | 0,00 |
| E.6.04.04.00.000 | Accensione Prestiti - Derivati | 0,00 | 0,00 |
| E.6.04.04.01.000 | Accensione Prestiti - Derivati | 0,00 | 0,00 |
| E.6.05.00.00.000 | Entrate da destinare al Fondo di ammortamento titoli | 0,00 | 0,00 |
| E.6.05.01.00.000 | Erogazioni liberali a favore del Fondo per l'ammortamento dei titoli di Stato | 0,00 | 0,00 |
| E.6.05.01.01.000 | Erogazioni liberali a favore del Fondo per l'ammortamento dei titoli di Stato | 0,00 | 0,00 |
| E.6.05.02.00.000 | Altre entrate da destinare al Fondo di ammortamento titoli | 0,00 | 0,00 |
| E.6.05.02.01.000 | Altre entrate da destinare al Fondo di ammortamento titoli | 0,00 | 0,00 |
| E.7.00.00.00.000 | Anticipazioni da istituto tesoriere/cassiere | 4.434.378,32 | 0,00 |
| E.7.01.00.00.000 | Anticipazioni da istituto tesoriere/cassiere | 4.434.378,32 | 0,00 |
| E.7.01.01.00.000 | Anticipazioni da istituto tesoriere/cassiere | 4.434.378,32 | 0,00 |
| E.7.01.01.01.000 | Anticipazioni da istituto tesoriere/cassiere | 4.434.378,32 | 0,00 |
| E.8.00.00.00.000 | Premi di emissione di titoli emessi dall'amministrazione | 0,00 | 0,00 |

| CODIFICA DEL PIANO DEI CONTI | DENOMINAZIONE VOCE del PIANO DEI CONTI | PREVISIONI dell'anno 2019 | |
|------------------------------|--|---------------------------|--------------|
| | | COMPETENZA | CASSA |
| E.8.01.00.00.000 | Premi di emissione di titoli emessi dall'amministrazione | 0,00 | 0,00 |
| E.8.01.01.00.000 | Premi di emissione di titoli emessi dall'amministrazione | 0,00 | 0,00 |
| E.8.01.01.01.000 | Premi di emissione di titoli emessi dall'amministrazione | 0,00 | 0,00 |
| E.9.00.00.00.000 | Entrate per conto terzi e partite di giro | 3.501.000,00 | 3.501.000,00 |
| E.9.01.00.00.000 | Entrate per partite di giro | 3.011.000,00 | 3.011.000,00 |
| E.9.01.01.00.000 | Altre ritenute | 1.500.000,00 | 1.500.000,00 |
| E.9.01.01.01.000 | Ritenuta del 4% sui contributi pubblici | 0,00 | 0,00 |
| E.9.01.01.02.000 | Ritenute per scissione contabile IVA (split payment) | 1.500.000,00 | 1.500.000,00 |
| E.9.01.01.99.000 | Altre ritenute n.a.c. | 0,00 | 0,00 |
| E.9.01.02.00.000 | Ritenute su redditi da lavoro dipendente | 1.211.000,00 | 1.211.000,00 |
| E.9.01.02.01.000 | Ritenute erariali su redditi da lavoro dipendente per conto terzi | 800.000,00 | 800.000,00 |
| E.9.01.02.02.000 | Ritenute previdenziali e assistenziali su redditi da lavoro dipendente per conto terzi | 351.000,00 | 351.000,00 |
| E.9.01.02.99.000 | Altre ritenute al personale dipendente per conto di terzi | 60.000,00 | 60.000,00 |
| E.9.01.03.00.000 | Ritenute su redditi da lavoro autonomo | 200.000,00 | 200.000,00 |
| E.9.01.03.01.000 | Ritenute erariali su redditi da lavoro autonomo per conto terzi | 200.000,00 | 200.000,00 |
| E.9.01.03.02.000 | Ritenute previdenziali e assistenziali su redditi da lavoro autonomo per conto terzi | 0,00 | 0,00 |
| E.9.01.03.99.000 | Altre ritenute al personale con contratto di lavoro autonomo per conto di terzi | 0,00 | 0,00 |
| E.9.01.04.00.000 | Finanziamento della gestione sanitaria dalla gestione ordinaria della Regione | 0,00 | 0,00 |
| E.9.01.04.01.000 | Finanziamento regionale aggiuntivo sanità - per equilibri di sistema | 0,00 | 0,00 |
| E.9.01.04.02.000 | Finanziamento regionale aggiuntivo sanità - quota manovra per equilibri di sistema | 0,00 | 0,00 |
| E.9.01.04.99.000 | Finanziamento regionale aggiuntivo sanità n.a.c. | 0,00 | 0,00 |
| E.9.01.99.00.000 | Altre entrate per partite di giro | 100.000,00 | 100.000,00 |
| E.9.01.99.01.000 | Entrate a seguito di spese non andate a buon fine | 0,00 | 0,00 |
| E.9.01.99.02.000 | Anticipazioni sanità della tesoreria statale | 0,00 | 0,00 |
| E.9.01.99.03.000 | Rimborso di fondi economali e carte aziendali | 100.000,00 | 100.000,00 |
| E.9.01.99.04.000 | Reintegro disponibilità dal conto sanità al conto non sanità della Regione | 0,00 | 0,00 |
| E.9.01.99.05.000 | Reintegro disponibilità dal conto non sanità al conto sanità della Regione | 0,00 | 0,00 |

| CODIFICA DEL PIANO DEI CONTI | DENOMINAZIONE VOCE del PIANO DEI CONTI | PREVISIONI dell'anno 2019 | |
|------------------------------|--|---------------------------|--------------|
| | | COMPETENZA | CASSA |
| E.9.01.99.06.000 | Entrate derivanti dalla gestione degli incassi vincolati degli enti locali | 0,00 | 0,00 |
| E.9.01.99.99.000 | Altre entrate per partite di giro diverse | 0,00 | 0,00 |
| E.9.02.00.00.000 | Entrate per conto terzi | 490.000,00 | 490.000,00 |
| E.9.02.01.00.000 | Rimborsi per acquisto di beni e servizi per conto terzi | 300.000,00 | 300.000,00 |
| E.9.02.01.01.000 | Rimborso per acquisti di beni per conto di terzi | 0,00 | 0,00 |
| E.9.02.01.02.000 | Rimborso per acquisto di servizi per conto di terzi | 300.000,00 | 300.000,00 |
| E.9.02.02.00.000 | Trasferimenti da Amministrazioni pubbliche per operazioni conto terzi | 0,00 | 0,00 |
| E.9.02.02.01.000 | Trasferimenti da Amministrazioni Centrali per operazioni conto terzi | 0,00 | 0,00 |
| E.9.02.02.02.000 | Trasferimenti da Amministrazioni Locali per operazioni conto terzi | 0,00 | 0,00 |
| E.9.02.02.03.000 | Trasferimenti da Enti di Previdenza per operazioni conto terzi | 0,00 | 0,00 |
| E.9.02.03.00.000 | Trasferimenti da altri settori per operazioni conto terzi | 0,00 | 0,00 |
| E.9.02.03.01.000 | Trasferimenti da Famiglie per operazioni conto terzi | 0,00 | 0,00 |
| E.9.02.03.02.000 | Trasferimenti da Imprese per operazioni conto terzi | 0,00 | 0,00 |
| E.9.02.03.03.000 | Trasferimenti da Istituzioni Sociali Private per operazioni conto terzi | 0,00 | 0,00 |
| E.9.02.03.04.000 | Trasferimenti dall'Unione Europea e dal Resto del Mondo per operazioni conto terzi | 0,00 | 0,00 |
| E.9.02.04.00.000 | Depositi di/presso terzi | 50.000,00 | 50.000,00 |
| E.9.02.04.01.000 | Costituzione di depositi cauzionali o contrattuali di terzi | 30.000,00 | 30.000,00 |
| E.9.02.04.02.000 | Restituzione di depositi cauzionali o contrattuali presso terzi | 20.000,00 | 20.000,00 |
| E.9.02.05.00.000 | Riscossione imposte e tributi per conto terzi | 140.000,00 | 140.000,00 |
| E.9.02.05.01.000 | Riscossione di imposte di natura corrente per conto di terzi | 140.000,00 | 140.000,00 |
| E.9.02.05.02.000 | Riscossione di imposte in conto capitale per conto di terzi | 0,00 | 0,00 |
| E.9.02.99.00.000 | Altre entrate per conto terzi | 0,00 | 0,00 |
| E.9.02.99.99.000 | Altre entrate per conto terzi | 0,00 | 0,00 |
| | Nessun piano finanziario | 0,00 | 4.522.078,32 |

| CODIFICA DEL PIANO DEI CONTI | DENOMINAZIONE VOCE del PIANO DEI CONTI | PREVISIONI dell'anno 2019 | |
|------------------------------|--|---------------------------|----------------------|
| | | COMPETENZA | CASSA |
| | SPESE | 28.441.770,38 | 27.856.770,38 |
| U.1.00.00.00.000 | Spese correnti | 17.373.923,89 | 16.670.723,89 |
| U.1.01.00.00.000 | Redditi da lavoro dipendente | 2.478.656,02 | 2.478.656,02 |
| U.1.01.01.00.000 | Retribuzioni lorde | 1.944.839,02 | 1.944.839,02 |
| U.1.01.01.01.000 | Retribuzioni in denaro | 1.914.839,02 | 1.914.839,02 |
| U.1.01.01.02.000 | Altre spese per il personale | 30.000,00 | 30.000,00 |
| U.1.01.02.00.000 | Contributi sociali a carico dell'ente | 533.817,00 | 533.817,00 |
| U.1.01.02.01.000 | Contributi sociali effettivi a carico dell'ente | 517.404,00 | 517.404,00 |
| U.1.01.02.02.000 | Altri contributi sociali | 16.413,00 | 16.413,00 |
| U.1.02.00.00.000 | Imposte e tasse a carico dell'ente | 203.760,00 | 203.760,00 |
| U.1.02.01.00.000 | Imposte, tasse e proventi assimilati a carico dell'ente | 203.760,00 | 203.760,00 |
| U.1.02.01.01.000 | Imposta regionale sulle attività produttive (IRAP) | 136.760,00 | 136.760,00 |
| U.1.02.01.02.000 | Imposta di registro e di bollo | 35.500,00 | 35.500,00 |
| U.1.02.01.03.000 | Imposta comunale sulla pubblicità e diritto sulle pubbliche affissioni | 0,00 | 0,00 |
| U.1.02.01.04.000 | Tributo speciale per il deposito in discarica dei rifiuti solidi | 0,00 | 0,00 |
| U.1.02.01.05.000 | Tributo funzione tutela e protezione ambiente | 0,00 | 0,00 |
| U.1.02.01.06.000 | Tassa e/o tariffa smaltimento rifiuti solidi urbani | 11.000,00 | 11.000,00 |
| U.1.02.01.07.000 | Tassa e/o canone occupazione spazi e aree pubbliche | 0,00 | 0,00 |
| U.1.02.01.08.000 | Tassa sulle emissioni di anidride solforosa | 0,00 | 0,00 |
| U.1.02.01.09.000 | Tassa di circolazione dei veicoli a motore (tassa automobilistica) | 3.000,00 | 3.000,00 |
| U.1.02.01.10.000 | Imposta sul reddito delle persone giuridiche (ex IRPEG) | 0,00 | 0,00 |
| U.1.02.01.11.000 | Imposta comunale sugli immobili (ICI) | 0,00 | 0,00 |
| U.1.02.01.12.000 | Imposta Municipale Propria | 0,00 | 0,00 |
| U.1.02.01.13.000 | Imposta sulle plusvalenze da cessione di attività finanziarie | 0,00 | 0,00 |
| U.1.02.01.14.000 | Tributi sulle successioni e donazioni | 0,00 | 0,00 |
| U.1.02.01.99.000 | Imposte, tasse e proventi assimilati a carico dell'ente n.a.c. | 17.500,00 | 17.500,00 |

| CODIFICA DEL PIANO DEI CONTI | DENOMINAZIONE VOCE del PIANO DEI CONTI | PREVISIONI dell'anno 2019 | |
|------------------------------|--|---------------------------|---------------|
| | | COMPETENZA | CASSA |
| U.1.03.00.00.000 | Acquisto di beni e servizi | 10.618.959,72 | 10.618.959,72 |
| U.1.03.01.00.000 | Acquisto di beni | 1.892.500,00 | 1.892.500,00 |
| U.1.03.01.01.000 | Giornali, riviste e pubblicazioni | 11.800,00 | 11.800,00 |
| U.1.03.01.02.000 | Altri beni di consumo | 80.700,00 | 80.700,00 |
| U.1.03.01.03.000 | Flora e Fauna | 0,00 | 0,00 |
| U.1.03.01.04.000 | Armi e materiale per usi militari, ordine pubblico, sicurezza | 0,00 | 0,00 |
| U.1.03.01.05.000 | Medicinali e altri beni di consumo sanitario | 1.800.000,00 | 1.800.000,00 |
| U.1.03.02.00.000 | Acquisto di servizi | 8.726.459,72 | 8.726.459,72 |
| U.1.03.02.01.000 | Organi e incarichi istituzionali dell'amministrazione | 101.500,00 | 101.500,00 |
| U.1.03.02.02.000 | Organizzazione eventi, pubblicità e servizi per trasferta | 87.700,00 | 87.700,00 |
| U.1.03.02.03.000 | Aggi di riscossione | 80.800,00 | 80.800,00 |
| U.1.03.02.04.000 | Acquisto di servizi per formazione e addestramento del personale dell'ente | 6.000,00 | 6.000,00 |
| U.1.03.02.05.000 | Utenze e canoni | 895.909,62 | 895.909,62 |
| U.1.03.02.06.000 | Canoni per Progetti in Partenariato Pubblico-Privato | 277.837,10 | 277.837,10 |
| U.1.03.02.07.000 | Utilizzo di beni di terzi | 138.598,00 | 138.598,00 |
| U.1.03.02.08.000 | Leasing operativo | 22.515,00 | 22.515,00 |
| U.1.03.02.09.000 | Manutenzione ordinaria e riparazioni | 580.860,00 | 580.860,00 |
| U.1.03.02.10.000 | Consulenze | 1.000,00 | 1.000,00 |
| U.1.03.02.11.000 | Prestazioni professionali e specialistiche | 375.120,00 | 375.120,00 |
| U.1.03.02.12.000 | Lavoro flessibile, quota LSU e acquisto di servizi da agenzie di lavoro interinale | 0,00 | 0,00 |
| U.1.03.02.13.000 | Servizi ausiliari per il funzionamento dell'ente | 125.800,00 | 125.800,00 |
| U.1.03.02.14.000 | Servizi di ristorazione | 0,00 | 0,00 |
| U.1.03.02.15.000 | Contratti di servizio pubblico | 5.552.220,00 | 5.552.220,00 |
| U.1.03.02.16.000 | Servizi amministrativi | 42.100,00 | 42.100,00 |
| U.1.03.02.17.000 | Servizi finanziari | 23.000,00 | 23.000,00 |
| U.1.03.02.18.000 | Servizi sanitari | 1.000,00 | 1.000,00 |
| U.1.03.02.19.000 | Servizi informatici e di telecomunicazioni | 0,00 | 0,00 |

| CODIFICA DEL PIANO DEI CONTI | DENOMINAZIONE VOCE del PIANO DEI CONTI | PREVISIONI dell'anno 2019 | |
|------------------------------|---|---------------------------|--------------|
| | | COMPETENZA | CASSA |
| U.1.03.02.99.000 | Altri servizi | 414.500,00 | 414.500,00 |
| U.1.04.00.00.000 | Trasferimenti correnti | 2.793.706,47 | 2.793.706,47 |
| U.1.04.01.00.000 | Trasferimenti correnti a Amministrazioni Pubbliche | 2.529.896,47 | 2.529.896,47 |
| U.1.04.01.01.000 | Trasferimenti correnti a Amministrazioni Centrali | 37.500,00 | 37.500,00 |
| U.1.04.01.02.000 | Trasferimenti correnti a Amministrazioni Locali | 2.492.396,47 | 2.492.396,47 |
| U.1.04.01.03.000 | Trasferimenti correnti a Enti di Previdenza | 0,00 | 0,00 |
| U.1.04.01.04.000 | Trasferimenti correnti a organismi interni e/o unità locali della amministrazione | 0,00 | 0,00 |
| U.1.04.02.00.000 | Trasferimenti correnti a Famiglie | 69.000,00 | 69.000,00 |
| U.1.04.02.01.000 | Interventi previdenziali | 0,00 | 0,00 |
| U.1.04.02.02.000 | Interventi assistenziali | 0,00 | 0,00 |
| U.1.04.02.03.000 | Borse di studio, dottorati di ricerca e contratti di formazione specialistica area medica | 0,00 | 0,00 |
| U.1.04.02.04.000 | Trasferimenti correnti a famiglie per vincite | 0,00 | 0,00 |
| U.1.04.02.05.000 | Altri trasferimenti a famiglie | 69.000,00 | 69.000,00 |
| U.1.04.03.00.000 | Trasferimenti correnti a Imprese | 85.610,00 | 85.610,00 |
| U.1.04.03.01.000 | Trasferimenti correnti a imprese controllate | 0,00 | 0,00 |
| U.1.04.03.02.000 | Trasferimenti correnti a altre imprese partecipate | 20.000,00 | 20.000,00 |
| U.1.04.03.99.000 | Trasferimenti correnti a altre imprese | 65.610,00 | 65.610,00 |
| U.1.04.04.00.000 | Trasferimenti correnti a Istituzioni Sociali Private | 109.200,00 | 109.200,00 |
| U.1.04.04.01.000 | Trasferimenti correnti a Istituzioni Sociali Private | 109.200,00 | 109.200,00 |
| U.1.04.05.00.000 | Trasferimenti correnti versati all'Unione Europea e al Resto del Mondo | 0,00 | 0,00 |
| U.1.04.05.01.000 | Trasferimenti correnti alla UE - quota Risorse Proprie Tradizionali | 0,00 | 0,00 |
| U.1.04.05.02.000 | Trasferimenti correnti alla UE - quota Risorse IVA | 0,00 | 0,00 |
| U.1.04.05.03.000 | Trasferimenti correnti alla UE - quota Risorse RNL | 0,00 | 0,00 |
| U.1.04.05.04.000 | Trasferimenti correnti al Resto del Mondo | 0,00 | 0,00 |
| U.1.04.05.99.000 | Altri Trasferimenti correnti alla UE | 0,00 | 0,00 |
| U.1.05.00.00.000 | Trasferimenti di tributi | 0,00 | 0,00 |
| U.1.05.01.00.000 | Trasferimenti di tributi a titolo di devoluzioni | 0,00 | 0,00 |

| CODIFICA DEL PIANO DEI CONTI | DENOMINAZIONE VOCE del PIANO DEI CONTI | PREVISIONI dell'anno 2019 | |
|------------------------------|--|---------------------------|-------|
| | | COMPETENZA | CASSA |
| U.1.05.01.01.000 | Imposta sul valore aggiunto (IVA) sugli scambi interni | 0,00 | 0,00 |
| U.1.05.01.02.000 | Imposta sul valore aggiunto (IVA) sulle importazioni | 0,00 | 0,00 |
| U.1.05.01.03.000 | Accisa sull'energia elettrica | 0,00 | 0,00 |
| U.1.05.01.04.000 | Accisa sui prodotti energetici | 0,00 | 0,00 |
| U.1.05.01.05.000 | Imposta di registro | 0,00 | 0,00 |
| U.1.05.01.06.000 | Imposta di bollo | 0,00 | 0,00 |
| U.1.05.01.07.000 | Imposta ipotecaria | 0,00 | 0,00 |
| U.1.05.01.08.000 | Accisa sull'alcool e le bevande alcoliche | 0,00 | 0,00 |
| U.1.05.01.09.000 | Accisa sui tabacchi | 0,00 | 0,00 |
| U.1.05.01.10.000 | Imposta di consumo su oli lubrificanti e bitumi di petrolio | 0,00 | 0,00 |
| U.1.05.01.11.000 | Imposta unica sui concorsi pronostici e sulle scommesse | 0,00 | 0,00 |
| U.1.05.01.12.000 | Proventi da lotto, lotterie e altri giochi | 0,00 | 0,00 |
| U.1.05.01.13.000 | Addizionale regionale sui canoni per le utenze di acque pubbliche | 0,00 | 0,00 |
| U.1.05.01.14.000 | Altre imposte sostitutive n.a.c. | 0,00 | 0,00 |
| U.1.05.01.15.000 | Ritenute sugli interessi e su altri redditi da capitale | 0,00 | 0,00 |
| U.1.05.01.16.000 | Ritenute e imposte sostitutive sugli utili distribuiti dalle società di capitali | 0,00 | 0,00 |
| U.1.05.01.17.000 | Altre ritenute n.a.c. | 0,00 | 0,00 |
| U.1.05.01.18.000 | Imposte sul reddito delle persone fisiche | 0,00 | 0,00 |
| U.1.05.01.19.000 | Imposte sul reddito delle società (ex IRPEG) | 0,00 | 0,00 |
| U.1.05.01.20.000 | Imposta sulle plusvalenze da cessione di attività finanziarie | 0,00 | 0,00 |
| U.1.05.01.21.000 | Imposte su assicurazione vita | 0,00 | 0,00 |
| U.1.05.01.99.000 | Altri tributi trasferiti a titolo di devoluzioni | 0,00 | 0,00 |
| U.1.05.02.00.000 | Compartecipazioni di tributi a Amministrazioni Locali non destinate al finanziamento della spesa sanitaria | 0,00 | 0,00 |
| U.1.05.02.01.000 | Compartecipazione IVA a Regioni - non Sanità | 0,00 | 0,00 |
| U.1.05.02.02.000 | Compartecipazione al bollo auto a Province | 0,00 | 0,00 |
| U.1.05.02.03.000 | Compartecipazione IVA a Comuni | 0,00 | 0,00 |
| U.1.05.02.04.000 | Compartecipazione IRPEF ai Comuni | 0,00 | 0,00 |

| CODIFICA DEL PIANO DEI CONTI | DENOMINAZIONE VOCE del PIANO DEI CONTI | PREVISIONI dell'anno 2019 | |
|------------------------------|--|---------------------------|-----------|
| | | COMPETENZA | CASSA |
| U.1.05.02.05.000 | Tributo provinciale deposito in discarica dei rifiuti solidi | 0,00 | 0,00 |
| U.1.05.02.97.000 | Altre compartecipazioni di imposte a Regioni non destinati al finanziamento della spesa sanitaria | 0,00 | 0,00 |
| U.1.05.02.98.000 | Altre compartecipazioni alle Province | 0,00 | 0,00 |
| U.1.05.02.99.000 | Altre compartecipazioni a Comuni | 0,00 | 0,00 |
| U.1.05.03.00.000 | Trasferimenti di tributi a Amministrazioni Locali per finanziamento spesa sanitaria | 0,00 | 0,00 |
| U.1.05.03.01.000 | Compartecipazione IVA - Sanità | 0,00 | 0,00 |
| U.1.05.03.99.000 | Altre compartecipazioni a titolo di finanziamento della spesa sanitaria | 0,00 | 0,00 |
| U.1.06.00.00.000 | Fondi perequativi | 0,00 | 0,00 |
| U.1.06.01.00.000 | Fondi perequativi | 0,00 | 0,00 |
| U.1.06.01.01.000 | Trasferimenti ad Amministrazioni Locali - Fondi perequativi | 0,00 | 0,00 |
| U.1.07.00.00.000 | Interessi passivi | 124.000,00 | 85.500,00 |
| U.1.07.01.00.000 | Interessi passivi su titoli obbligazionari a breve termine | 0,00 | 0,00 |
| U.1.07.01.01.000 | Interessi passivi su titoli obbligazionari a breve termine in valuta domestica | 0,00 | 0,00 |
| U.1.07.01.02.000 | Interessi passivi su titoli obbligazionari a breve termine in valuta estera | 0,00 | 0,00 |
| U.1.07.02.00.000 | Interessi passivi su titoli obbligazionari a medio-lungo termine | 0,00 | 0,00 |
| U.1.07.02.01.000 | Interessi passivi su titoli obbligazionari a medio-lungo termine in valuta domestica | 0,00 | 0,00 |
| U.1.07.02.02.000 | Interessi passivi su titoli obbligazionari a medio-lungo termine in valuta estera | 0,00 | 0,00 |
| U.1.07.03.00.000 | Interessi passivi su buoni postali | 0,00 | 0,00 |
| U.1.07.03.01.000 | Interessi passivi su buoni postali | 0,00 | 0,00 |
| U.1.07.04.00.000 | Interessi su finanziamenti a breve termine | 0,00 | 0,00 |
| U.1.07.04.01.000 | Interessi passivi a Amministrazioni Centrali su finanziamenti a breve termine | 0,00 | 0,00 |
| U.1.07.04.02.000 | Interessi passivi a Amministrazioni Locali su finanziamenti a breve termine | 0,00 | 0,00 |
| U.1.07.04.03.000 | Interessi passivi a Enti previdenziali su finanziamenti a breve termine | 0,00 | 0,00 |
| U.1.07.04.04.000 | Interessi passivi a Imprese su finanziamenti a breve termine | 0,00 | 0,00 |
| U.1.07.04.05.000 | Interessi passivi su finanziamenti a breve termine ad altri soggetti | 0,00 | 0,00 |
| U.1.07.05.00.000 | Interessi su Mutui e altri finanziamenti a medio lungo termine | 121.500,00 | 85.500,00 |
| U.1.07.05.01.000 | Interessi passivi ad Amministrazioni Centrali su mutui e altri finanziamenti a medio lungo termine | 0,00 | 0,00 |

| CODIFICA DEL PIANO DEI CONTI | DENOMINAZIONE VOCE del PIANO DEI CONTI | PREVISIONI dell'anno 2019 | |
|------------------------------|---|---------------------------|-----------|
| | | COMPETENZA | CASSA |
| U.1.07.05.02.000 | Interessi passivi a Amministrazioni Locali su mutui e altri finanziamenti a medio lungo termine | 0,00 | 0,00 |
| U.1.07.05.03.000 | Interessi passivi a Enti previdenziali su mutui e altri finanziamenti a medio lungo termine | 0,00 | 0,00 |
| U.1.07.05.04.000 | Interessi passivi su finanziamenti a medio lungo termine a Imprese | 85.000,00 | 60.000,00 |
| U.1.07.05.05.000 | Interessi passivi su mutui e altri finanziamenti a medio lungo termine ad altri soggetti | 36.500,00 | 25.500,00 |
| U.1.07.05.06.000 | Interessi passivi per Attualizzazione Contributi Pluriennali | 0,00 | 0,00 |
| U.1.07.06.00.000 | Altri interessi passivi | 2.500,00 | 0,00 |
| U.1.07.06.01.000 | Interessi su derivati | 0,00 | 0,00 |
| U.1.07.06.02.000 | Interessi di mora | 0,00 | 0,00 |
| U.1.07.06.03.000 | Interessi su conti della tesoreria dello Stato o di altre Amministrazioni pubbliche | 0,00 | 0,00 |
| U.1.07.06.04.000 | Interessi passivi su anticipazioni di tesoreria degli istituti tesorieri/cassieri | 1.500,00 | 0,00 |
| U.1.07.06.05.000 | Interessi passivi su operazioni di leasing finanziario | 0,00 | 0,00 |
| U.1.07.06.06.000 | Interessi passivi per operazioni di cartolarizzazione | 0,00 | 0,00 |
| U.1.07.06.99.000 | Altri interessi passivi diversi | 1.000,00 | 0,00 |
| U.1.08.00.00.000 | Altre spese per redditi da capitale | 0,00 | 0,00 |
| U.1.08.01.00.000 | Utili e avanzi distribuiti in uscita | 0,00 | 0,00 |
| U.1.08.01.01.000 | Utili e avanzi distribuiti a imprese controllate | 0,00 | 0,00 |
| U.1.08.01.02.000 | Utili e avanzi distribuiti a altre imprese partecipate | 0,00 | 0,00 |
| U.1.08.01.99.000 | Utili e avanzi distribuiti a altri soggetti | 0,00 | 0,00 |
| U.1.08.02.00.000 | Diritti reali di godimento e servitù onerose | 0,00 | 0,00 |
| U.1.08.02.01.000 | Diritti reali di godimento e servitù onerose | 0,00 | 0,00 |
| U.1.08.99.00.000 | Altre spese per redditi da capitale n.a.c. | 0,00 | 0,00 |
| U.1.08.99.01.000 | Oneri finanziari derivanti dalla estinzione anticipata di prestiti | 0,00 | 0,00 |
| U.1.08.99.99.000 | Altre spese per redditi da capitale n.a.c. | 0,00 | 0,00 |
| U.1.09.00.00.000 | Rimborsi e poste correttive delle entrate | 16.000,00 | 16.000,00 |
| U.1.09.01.00.000 | Rimborsi per spese di personale (comando, distacco, fuori ruolo, convenzioni, ecc.) | 0,00 | 0,00 |
| U.1.09.01.01.000 | Rimborsi per spese di personale (comando, distacco, fuori ruolo, convenzioni, ecc.) | 0,00 | 0,00 |
| U.1.09.02.00.000 | Rimborsi di imposte in uscita | 13.000,00 | 13.000,00 |

| CODIFICA DEL PIANO DEI CONTI | DENOMINAZIONE VOCE del PIANO DEI CONTI | PREVISIONI dell'anno 2019 | |
|------------------------------|---|---------------------------|------------|
| | | COMPETENZA | CASSA |
| U.1.09.02.01.000 | Rimborsi di imposte e tasse di natura corrente | 13.000,00 | 13.000,00 |
| U.1.09.02.02.000 | Rimborsi di imposte in conto capitale in uscita | 0,00 | 0,00 |
| U.1.09.03.00.000 | Rimborsi di trasferimenti all'Unione Europea | 0,00 | 0,00 |
| U.1.09.03.01.000 | Rimborsi di trasferimenti all'Unione Europea | 0,00 | 0,00 |
| U.1.09.99.00.000 | Altri Rimborsi di parte corrente di somme non dovute o incassate in eccesso | 3.000,00 | 3.000,00 |
| U.1.09.99.01.000 | Rimborsi di parte corrente ad Amministrazioni Centrali di somme non dovute o incassate in eccesso | 0,00 | 0,00 |
| U.1.09.99.02.000 | Rimborsi di parte corrente ad Amministrazioni Locali di somme non dovute o incassate in eccesso | 0,00 | 0,00 |
| U.1.09.99.03.000 | Rimborsi di parte corrente a Enti Previdenziali di somme non dovute o incassate in eccesso | 0,00 | 0,00 |
| U.1.09.99.04.000 | Rimborsi di parte corrente a Famiglie di somme non dovute o incassate in eccesso | 3.000,00 | 3.000,00 |
| U.1.09.99.05.000 | Rimborsi di parte corrente a Imprese di somme non dovute o incassate in eccesso | 0,00 | 0,00 |
| U.1.09.99.06.000 | Rimborsi di parte corrente a Istituzioni Sociali Private di somme non dovute o incassate in eccesso | 0,00 | 0,00 |
| U.1.10.00.00.000 | Altre spese correnti | 1.138.841,68 | 474.141,68 |
| U.1.10.01.00.000 | Fondi di riserva e altri accantonamenti | 643.500,00 | 58.500,00 |
| U.1.10.01.01.000 | Fondo di riserva | 52.000,00 | 57.000,00 |
| U.1.10.01.02.000 | Fondo speciali | 0,00 | 0,00 |
| U.1.10.01.03.000 | Fondo crediti di dubbia e difficile esazione di parte corrente | 590.000,00 | 0,00 |
| U.1.10.01.04.000 | Fondo rinnovi contrattuali | 0,00 | 0,00 |
| U.1.10.01.05.000 | Accantonamenti al fondo perdite società ed enti partecipati | 0,00 | 0,00 |
| U.1.10.01.99.000 | Altri fondi e accantonamenti | 1.500,00 | 1.500,00 |
| U.1.10.02.00.000 | Fondo pluriennale vincolato | 0,00 | 0,00 |
| U.1.10.02.01.000 | Fondo pluriennale vincolato | 0,00 | 0,00 |
| U.1.10.03.00.000 | Versamenti IVA a debito | 389.641,68 | 389.641,68 |
| U.1.10.03.01.000 | Versamenti IVA a debito per le gestioni commerciali | 389.641,68 | 389.641,68 |
| U.1.10.04.00.000 | Premi di assicurazione | 105.700,00 | 26.000,00 |
| U.1.10.04.01.000 | Premi di assicurazione contro i danni | 87.100,00 | 26.000,00 |
| U.1.10.04.99.000 | Altri premi di assicurazione n.a.c. | 18.600,00 | 0,00 |
| U.1.10.05.00.000 | Spese dovute a sanzioni, risarcimenti e indennizzi | 0,00 | 0,00 |

| CODIFICA DEL PIANO DEI CONTI | DENOMINAZIONE VOCE del PIANO DEI CONTI | PREVISIONI dell'anno 2019 | |
|------------------------------|--|---------------------------|--------------|
| | | COMPETENZA | CASSA |
| U.1.10.05.01.000 | Spese dovute a sanzioni | 0,00 | 0,00 |
| U.1.10.05.02.000 | Spese per risarcimento danni | 0,00 | 0,00 |
| U.1.10.05.03.000 | Spese per indennizzi | 0,00 | 0,00 |
| U.1.10.05.04.000 | Oneri da contenzioso | 0,00 | 0,00 |
| U.1.10.05.99.000 | Altre spese dovute per irregolarità e illeciti n.a.c. | 0,00 | 0,00 |
| U.1.10.99.00.000 | Altre spese correnti n.a.c. | 0,00 | 0,00 |
| U.1.10.99.99.000 | Altre spese correnti n.a.c. | 0,00 | 0,00 |
| U.2.00.00.00.000 | Spese in conto capitale | 2.438.140,17 | 2.438.140,17 |
| U.2.01.00.00.000 | Tributi in conto capitale a carico dell'ente | 0,00 | 0,00 |
| U.2.01.01.00.000 | Tributi in conto capitale a carico dell'ente | 0,00 | 0,00 |
| U.2.01.01.01.000 | Tributi in conto capitale a carico dell'ente | 0,00 | 0,00 |
| U.2.01.99.00.000 | Altri tributi in conto capitale | 0,00 | 0,00 |
| U.2.01.99.01.000 | Altri tributi in conto capitale n.a.c. | 0,00 | 0,00 |
| U.2.02.00.00.000 | Investimenti fissi lordi e acquisto di terreni | 2.281.390,17 | 2.281.390,17 |
| U.2.02.01.00.000 | Beni materiali | 2.164.765,00 | 2.164.765,00 |
| U.2.02.01.01.000 | Mezzi di trasporto ad uso civile, di sicurezza e ordine pubblico | 0,00 | 0,00 |
| U.2.02.01.02.000 | Mezzi di trasporto ad uso militare | 0,00 | 0,00 |
| U.2.02.01.03.000 | Mobili e arredi | 0,00 | 0,00 |
| U.2.02.01.04.000 | Impianti e macchinari | 0,00 | 0,00 |
| U.2.02.01.05.000 | Attrezzature | 0,00 | 0,00 |
| U.2.02.01.06.000 | Macchine per ufficio | 0,00 | 0,00 |
| U.2.02.01.07.000 | Hardware | 0,00 | 0,00 |
| U.2.02.01.08.000 | Armi | 0,00 | 0,00 |
| U.2.02.01.09.000 | Beni immobili | 2.164.765,00 | 2.164.765,00 |
| U.2.02.01.10.000 | Beni immobili di valore culturale, storico ed artistico | 0,00 | 0,00 |
| U.2.02.01.11.000 | Oggetti di valore | 0,00 | 0,00 |
| U.2.02.01.99.000 | Altri beni materiali | 0,00 | 0,00 |

| CODIFICA DEL PIANO DEI CONTI | DENOMINAZIONE VOCE del PIANO DEI CONTI | PREVISIONI dell'anno 2019 | |
|------------------------------|---|---------------------------|------------|
| | | COMPETENZA | CASSA |
| U.2.02.02.00.000 | Terreni e beni materiali non prodotti | 0,00 | 0,00 |
| U.2.02.02.01.000 | Terreni | 0,00 | 0,00 |
| U.2.02.02.02.000 | Patrimonio naturale non prodotto | 0,00 | 0,00 |
| U.2.02.03.00.000 | Beni immateriali | 116.625,17 | 116.625,17 |
| U.2.02.03.01.000 | Avviamento | 0,00 | 0,00 |
| U.2.02.03.02.000 | Software | 0,00 | 0,00 |
| U.2.02.03.03.000 | Brevetti | 0,00 | 0,00 |
| U.2.02.03.04.000 | Opere dell'ingegno e Diritti d'autore | 0,00 | 0,00 |
| U.2.02.03.05.000 | Incarichi professionali per la realizzazione di investimenti | 116.625,17 | 116.625,17 |
| U.2.02.03.06.000 | Manutenzione straordinaria su beni di terzi | 0,00 | 0,00 |
| U.2.02.03.99.000 | Spese di investimento per beni immateriali n.a.c. | 0,00 | 0,00 |
| U.2.02.04.00.000 | Beni materiali acquisiti mediante operazioni di leasing finanziario | 0,00 | 0,00 |
| U.2.02.04.01.000 | Mezzi di trasporto ad uso civile, di sicurezza e ordine pubblico acquisiti mediante operazioni di leasing finanziario | 0,00 | 0,00 |
| U.2.02.04.02.000 | Mezzi di trasporto ad uso militare acquisiti mediante operazioni di leasing finanziario | 0,00 | 0,00 |
| U.2.02.04.03.000 | Mobili e arredi acquisiti mediante operazioni di leasing finanziario | 0,00 | 0,00 |
| U.2.02.04.04.000 | Impianti e macchinari acquisiti mediante operazioni di leasing finanziario | 0,00 | 0,00 |
| U.2.02.04.05.000 | Attrezzature scientifiche e sanitarie acquisite mediante operazioni di leasing finanziario | 0,00 | 0,00 |
| U.2.02.04.06.000 | Macchine per ufficio acquisite mediante operazioni di leasing finanziario | 0,00 | 0,00 |
| U.2.02.04.07.000 | Hardware acquisito mediante operazioni di leasing finanziario | 0,00 | 0,00 |
| U.2.02.04.08.000 | Armi acquisite mediante operazioni di leasing finanziario | 0,00 | 0,00 |
| U.2.02.04.09.000 | Beni immobili acquisiti mediante operazioni di leasing finanziario | 0,00 | 0,00 |
| U.2.02.04.10.000 | Oggetti di valore acquisiti mediante operazioni di leasing finanziario | 0,00 | 0,00 |
| U.2.02.04.99.000 | Altri beni materiali acquisiti mediante operazioni di leasing finanziario | 0,00 | 0,00 |
| U.2.02.05.00.000 | Terreni e beni materiali non prodotti acquisiti mediante operazioni di leasing finanziario | 0,00 | 0,00 |
| U.2.02.05.01.000 | Terreni acquisiti mediante operazioni di leasing finanziario | 0,00 | 0,00 |
| U.2.02.06.00.000 | Beni immateriali acquisiti mediante operazioni di leasing finanziario | 0,00 | 0,00 |

| CODIFICA DEL PIANO DEI CONTI | DENOMINAZIONE VOCE del PIANO DEI CONTI | PREVISIONI dell'anno 2019 | |
|------------------------------|---|---------------------------|------------|
| | | COMPETENZA | CASSA |
| U.2.02.06.01.000 | Software acquisito mediante operazioni di leasing finanziario | 0,00 | 0,00 |
| U.2.02.06.02.000 | Brevetti acquisiti mediante operazioni di leasing finanziario | 0,00 | 0,00 |
| U.2.02.06.03.000 | Opere dell'ingegno e Diritti d'autore acquisiti mediante operazioni di leasing finanziario | 0,00 | 0,00 |
| U.2.02.06.99.000 | Beni immateriali n.a.c. acquisiti mediante operazioni di leasing finanziario | 0,00 | 0,00 |
| U.2.03.00.00.000 | Contributi agli investimenti | 156.750,00 | 156.750,00 |
| U.2.03.01.00.000 | Contributi agli investimenti a Amministrazioni pubbliche | 18.000,00 | 18.000,00 |
| U.2.03.01.01.000 | Contributi agli investimenti a Amministrazioni Centrali | 0,00 | 0,00 |
| U.2.03.01.02.000 | Contributi agli investimenti a Amministrazioni Locali | 18.000,00 | 18.000,00 |
| U.2.03.01.03.000 | Contributi agli investimenti a Enti di Previdenza | 0,00 | 0,00 |
| U.2.03.01.04.000 | Contributi agli investimenti interni a organismi interni e/o unità locali della amministrazione | 0,00 | 0,00 |
| U.2.03.02.00.000 | Contributi agli investimenti a Famiglie | 0,00 | 0,00 |
| U.2.03.02.01.000 | Contributi agli investimenti a Famiglie | 0,00 | 0,00 |
| U.2.03.03.00.000 | Contributi agli investimenti a Imprese | 125.750,00 | 125.750,00 |
| U.2.03.03.01.000 | Contributi agli investimenti a imprese controllate | 0,00 | 0,00 |
| U.2.03.03.02.000 | Contributi agli investimenti a altre imprese partecipate | 0,00 | 0,00 |
| U.2.03.03.03.000 | Contributi agli investimenti a altre Imprese | 125.750,00 | 125.750,00 |
| U.2.03.04.00.000 | Contributi agli investimenti a Istituzioni Sociali Private | 13.000,00 | 13.000,00 |
| U.2.03.04.01.000 | Contributi agli investimenti a Istituzioni Sociali Private | 13.000,00 | 13.000,00 |
| U.2.03.05.00.000 | Contributi agli investimenti all'Unione Europea e al Resto del Mondo | 0,00 | 0,00 |
| U.2.03.05.01.000 | Contributi agli investimenti all'Unione Europea | 0,00 | 0,00 |
| U.2.03.05.02.000 | Contributi agli investimenti al Resto del Mondo | 0,00 | 0,00 |
| U.2.04.00.00.000 | Altri trasferimenti in conto capitale | 0,00 | 0,00 |
| U.2.04.01.00.000 | Altri trasferimenti in conto capitale per assunzione di debiti di amministrazioni pubbliche | 0,00 | 0,00 |
| U.2.04.01.01.000 | Altri trasferimenti in conto capitale per assunzione di debiti di Amministrazioni Centrali | 0,00 | 0,00 |
| U.2.04.01.02.000 | Altri trasferimenti in conto capitale per assunzione di debiti di Amministrazioni Locali | 0,00 | 0,00 |
| U.2.04.01.03.000 | Altri trasferimenti in conto capitale per assunzione di debiti di Enti di Previdenza | 0,00 | 0,00 |

| CODIFICA DEL PIANO DEI CONTI | DENOMINAZIONE VOCE del PIANO DEI CONTI | PREVISIONI dell'anno 2019 | |
|------------------------------|---|---------------------------|-------|
| | | COMPETENZA | CASSA |
| U.2.04.01.04.000 | Altri trasferimenti in conto capitale per assunzione di debiti di organismi interni e/o unità locali della amministrazione | 0,00 | 0,00 |
| U.2.04.02.00.000 | Altri trasferimenti in conto capitale per assunzione di debiti di Famiglie | 0,00 | 0,00 |
| U.2.04.02.01.000 | Altri trasferimenti in conto capitale per assunzione di debiti di Famiglie | 0,00 | 0,00 |
| U.2.04.03.00.000 | Altri trasferimenti in conto capitale per assunzione di debiti di Imprese | 0,00 | 0,00 |
| U.2.04.03.01.000 | Altri trasferimenti in conto capitale per assunzione di debiti di imprese controllate | 0,00 | 0,00 |
| U.2.04.03.02.000 | Altri trasferimenti in conto capitale per assunzione di debiti di altre imprese partecipate | 0,00 | 0,00 |
| U.2.04.03.03.000 | Altri trasferimenti in conto capitale per assunzione di debiti di altre Imprese | 0,00 | 0,00 |
| U.2.04.04.00.000 | Altri trasferimenti in conto capitale per assunzione di debiti di Istituzioni Sociali Private | 0,00 | 0,00 |
| U.2.04.04.01.000 | Altri trasferimenti in conto capitale per assunzione di debiti di Istituzioni Sociali Private | 0,00 | 0,00 |
| U.2.04.05.00.000 | Altri trasferimenti in conto capitale per assunzione di debiti dell'Unione Europea e del Resto del Mondo | 0,00 | 0,00 |
| U.2.04.05.01.000 | Altri trasferimenti in conto capitale per assunzione di debiti dell'Unione Europea | 0,00 | 0,00 |
| U.2.04.05.02.000 | Altri trasferimenti in conto capitale per assunzione di debiti del Resto del Mondo | 0,00 | 0,00 |
| U.2.04.06.00.000 | Altri trasferimenti in conto capitale per cancellazione di crediti verso amministrazioni pubbliche | 0,00 | 0,00 |
| U.2.04.06.01.000 | Altri trasferimenti in conto capitale per cancellazione di crediti verso Amministrazioni Centrali | 0,00 | 0,00 |
| U.2.04.06.02.000 | Altri trasferimenti in conto capitale per cancellazione di crediti verso Amministrazioni Locali | 0,00 | 0,00 |
| U.2.04.06.03.000 | Altri trasferimenti in conto capitale per cancellazione di crediti verso Enti di Previdenza | 0,00 | 0,00 |
| U.2.04.06.04.000 | Altri trasferimenti in conto capitale per cancellazione di crediti verso organismi interni e/o unità locali della amministrazione | 0,00 | 0,00 |
| U.2.04.07.00.000 | Altri trasferimenti in conto capitale per cancellazione di crediti verso Famiglie | 0,00 | 0,00 |
| U.2.04.07.01.000 | Altri trasferimenti in conto capitale per cancellazione di crediti verso Famiglie | 0,00 | 0,00 |
| U.2.04.08.00.000 | Altri trasferimenti in conto capitale per cancellazione di crediti verso Imprese | 0,00 | 0,00 |
| U.2.04.08.01.000 | Altri trasferimenti in conto capitale per cancellazione di crediti verso imprese controllate | 0,00 | 0,00 |
| U.2.04.08.02.000 | Altri trasferimenti in conto capitale per cancellazione di crediti verso altre imprese partecipate | 0,00 | 0,00 |
| U.2.04.08.03.000 | Altri trasferimenti in conto capitale per cancellazione di crediti verso altre Imprese | 0,00 | 0,00 |
| U.2.04.09.00.000 | Altri trasferimenti in conto capitale per cancellazione di crediti verso Istituzioni Sociali Private | 0,00 | 0,00 |
| U.2.04.09.01.000 | Altri trasferimenti in conto capitale per cancellazione di crediti verso Istituzioni Sociali Private | 0,00 | 0,00 |
| U.2.04.10.00.000 | Altri trasferimenti in conto capitale per cancellazione di crediti verso Unione Europea e Resto del Mondo | 0,00 | 0,00 |

| CODIFICA DEL PIANO DEI CONTI | DENOMINAZIONE VOCE del PIANO DEI CONTI | PREVISIONI dell'anno 2019 | |
|------------------------------|--|---------------------------|-------|
| | | COMPETENZA | CASSA |
| U.2.04.10.01.000 | Altri trasferimenti in conto capitale per cancellazione di crediti verso Unione Europea | 0,00 | 0,00 |
| U.2.04.10.02.000 | Altri trasferimenti in conto capitale per cancellazione di crediti verso Resto del Mondo | 0,00 | 0,00 |
| U.2.04.11.00.000 | Altri trasferimenti in conto capitale verso amministrazioni pubbliche per escussione di garanzie | 0,00 | 0,00 |
| U.2.04.11.01.000 | Altri trasferimenti in conto capitale verso Amministrazioni Centrali per escussione di garanzie | 0,00 | 0,00 |
| U.2.04.11.02.000 | Altri trasferimenti in conto capitale verso Amministrazioni Locali per escussione di garanzie | 0,00 | 0,00 |
| U.2.04.11.03.000 | Altri trasferimenti in conto capitale verso Enti di Previdenza per escussione di garanzie | 0,00 | 0,00 |
| U.2.04.11.04.000 | Altri trasferimenti in conto capitale verso organismi interni e/o unità locali della amministrazione per escussione di garanzie | 0,00 | 0,00 |
| U.2.04.12.00.000 | Altri trasferimenti in conto capitale verso Famiglie per escussione di garanzie | 0,00 | 0,00 |
| U.2.04.12.01.000 | Altri trasferimenti in conto capitale verso Famiglie per escussione di garanzie | 0,00 | 0,00 |
| U.2.04.13.00.000 | Altri trasferimenti in conto capitale verso Imprese per escussione di garanzie | 0,00 | 0,00 |
| U.2.04.13.01.000 | Altri trasferimenti in conto capitale verso imprese controllate per escussione di garanzie | 0,00 | 0,00 |
| U.2.04.13.02.000 | Altri trasferimenti in conto capitale verso altre imprese partecipate per escussione di garanzie | 0,00 | 0,00 |
| U.2.04.13.03.000 | Altri trasferimenti in conto capitale verso altre Imprese per escussione di garanzie | 0,00 | 0,00 |
| U.2.04.14.00.000 | Altri trasferimenti in conto capitale verso Istituzioni Sociali Private per escussione di garanzie | 0,00 | 0,00 |
| U.2.04.14.01.000 | Altri trasferimenti in conto capitale verso Istituzioni Sociali Private per escussione di garanzie | 0,00 | 0,00 |
| U.2.04.15.00.000 | Altri trasferimenti in conto capitale verso Unione Europea e Resto del Mondo per escussione di garanzie | 0,00 | 0,00 |
| U.2.04.15.01.000 | Altri trasferimenti in conto capitale verso Unione Europea per escussione di garanzie | 0,00 | 0,00 |
| U.2.04.15.02.000 | Altri trasferimenti in conto capitale verso Resto del Mondo per escussione di garanzie | 0,00 | 0,00 |
| U.2.04.16.00.000 | Trasferimenti in conto capitale erogati a titolo di ripiano disavanzi pregressi ad Amministrazioni pubbliche | 0,00 | 0,00 |
| U.2.04.16.01.000 | Trasferimenti in conto capitale erogati a titolo di ripiano disavanzi pregressi a Amministrazioni Centrali | 0,00 | 0,00 |
| U.2.04.16.02.000 | Trasferimenti in conto capitale erogati a titolo di ripiano disavanzi pregressi a Amministrazioni Locali | 0,00 | 0,00 |
| U.2.04.16.03.000 | Trasferimenti in conto capitale erogati a titolo di ripiano disavanzi pregressi a Enti di Previdenza | 0,00 | 0,00 |
| U.2.04.16.99.000 | Trasferimenti in conto capitale erogati a titolo di ripiano disavanzi pregressi a organismi interni e/o unità locali della amministrazione | 0,00 | 0,00 |
| U.2.04.17.00.000 | Trasferimenti in conto capitale erogati a titolo di ripiano disavanzi pregressi a Famiglie | 0,00 | 0,00 |
| U.2.04.17.01.000 | Trasferimenti in conto capitale erogati a titolo di ripiano disavanzi pregressi a Famiglie | 0,00 | 0,00 |
| U.2.04.18.00.000 | Trasferimenti in conto capitale erogati a titolo di ripiano disavanzi pregressi a Imprese | 0,00 | 0,00 |

| CODIFICA DEL PIANO DEI CONTI | DENOMINAZIONE VOCE del PIANO DEI CONTI | PREVISIONI dell'anno 2019 | |
|------------------------------|---|---------------------------|-------|
| | | COMPETENZA | CASSA |
| U.2.04.18.01.000 | Trasferimenti in conto capitale erogati a titolo di ripiano disavanzi pregressi a imprese controllate | 0,00 | 0,00 |
| U.2.04.18.02.000 | Trasferimenti in conto capitale erogati a titolo di ripiano disavanzi pregressi a altre imprese partecipate | 0,00 | 0,00 |
| U.2.04.18.03.000 | Trasferimenti in conto capitale erogati a titolo di ripiano disavanzi pregressi a altre Imprese | 0,00 | 0,00 |
| U.2.04.19.00.000 | Trasferimenti in conto capitale erogati a titolo di ripiano disavanzi pregressi a Istituzioni Sociali Private | 0,00 | 0,00 |
| U.2.04.19.01.000 | Trasferimenti in conto capitale erogati a titolo di ripiano disavanzi pregressi a Istituzioni Sociali Private | 0,00 | 0,00 |
| U.2.04.20.00.000 | Trasferimenti in conto capitale erogati a titolo di ripiano disavanzi pregressi all'Unione Europea e al Resto del Mondo | 0,00 | 0,00 |
| U.2.04.20.01.000 | Trasferimenti in conto capitale erogati a titolo di ripiano disavanzi pregressi all'Unione Europea | 0,00 | 0,00 |
| U.2.04.20.02.000 | Trasferimenti in conto capitale erogati a titolo di ripiano disavanzi pregressi al Resto del Mondo | 0,00 | 0,00 |
| U.2.04.21.00.000 | Altri trasferimenti in conto capitale n.a.c. ad Amministrazioni pubbliche | 0,00 | 0,00 |
| U.2.04.21.01.000 | Altri trasferimenti in conto capitale n.a.c. a Amministrazioni Centrali | 0,00 | 0,00 |
| U.2.04.21.02.000 | Altri trasferimenti in conto capitale n.a.c. a Amministrazioni Locali | 0,00 | 0,00 |
| U.2.04.21.03.000 | Altri trasferimenti in conto capitale n.a.c. a Enti di Previdenza | 0,00 | 0,00 |
| U.2.04.21.99.000 | Altri trasferimenti in conto capitale n.a.c. a organismi interni e/o unità locali della amministrazione | 0,00 | 0,00 |
| U.2.04.22.00.000 | Altri trasferimenti in conto capitale n.a.c. a Famiglie | 0,00 | 0,00 |
| U.2.04.22.01.000 | Altri trasferimenti in conto capitale n.a.c. a Famiglie | 0,00 | 0,00 |
| U.2.04.23.00.000 | Altri trasferimenti in conto capitale n.a.c. a Imprese | 0,00 | 0,00 |
| U.2.04.23.01.000 | Altri trasferimenti in conto capitale n.a.c. a imprese controllate | 0,00 | 0,00 |
| U.2.04.23.02.000 | Altri trasferimenti in conto capitale n.a.c. a altre imprese partecipate | 0,00 | 0,00 |
| U.2.04.23.03.000 | Altri trasferimenti in conto capitale n.a.c. a altre Imprese | 0,00 | 0,00 |
| U.2.04.24.00.000 | Altri trasferimenti in conto capitale n.a.c. a Istituzioni Sociali Private | 0,00 | 0,00 |
| U.2.04.24.01.000 | Altri trasferimenti in conto capitale n.a.c. a Istituzioni Sociali Private | 0,00 | 0,00 |
| U.2.04.25.00.000 | Altri trasferimenti in conto capitale n.a.c. all'Unione Europea e al Resto del Mondo | 0,00 | 0,00 |
| U.2.04.25.01.000 | Altri trasferimenti in conto capitale n.a.c. all'Unione Europea | 0,00 | 0,00 |
| U.2.04.25.02.000 | Altri trasferimenti in conto capitale n.a.c. al Resto del Mondo | 0,00 | 0,00 |
| U.2.05.00.00.000 | Altre spese in conto capitale | 0,00 | 0,00 |
| U.2.05.01.00.000 | Fondi di riserva e altri accantonamenti in c/capitale | 0,00 | 0,00 |

| CODIFICA DEL PIANO DEI CONTI | DENOMINAZIONE VOCE del PIANO DEI CONTI | PREVISIONI dell'anno 2019 | |
|------------------------------|---|---------------------------|-------|
| | | COMPETENZA | CASSA |
| U.2.05.01.01.000 | Fondi di riserva in c/capitale | 0,00 | 0,00 |
| U.2.05.01.02.000 | Fondi speciali c/capitale | 0,00 | 0,00 |
| U.2.05.01.99.000 | Altri accantonamenti in c/capitale | 0,00 | 0,00 |
| U.2.05.02.00.000 | Fondi pluriennali vincolati c/capitale | 0,00 | 0,00 |
| U.2.05.02.01.000 | Fondi pluriennali vincolati c/capitale | 0,00 | 0,00 |
| U.2.05.03.00.000 | Fondo crediti di dubbia e difficile esazione in c/capitale | 0,00 | 0,00 |
| U.2.05.03.01.000 | Fondo crediti di dubbia e difficile esazione in c/capitale | 0,00 | 0,00 |
| U.2.05.04.00.000 | Altri rimborsi in conto capitale di somme non dovute o incassate in eccesso | 0,00 | 0,00 |
| U.2.05.04.01.000 | Rimborsi in conto capitale ad Amministrazioni Centrali di somme non dovute o incassate in eccesso | 0,00 | 0,00 |
| U.2.05.04.02.000 | Rimborsi in conto capitale ad Amministrazioni Locali di somme non dovute o incassate in eccesso | 0,00 | 0,00 |
| U.2.05.04.03.000 | Rimborsi in conto capitale a Enti Previdenziali di somme non dovute o incassate in eccesso | 0,00 | 0,00 |
| U.2.05.04.04.000 | Rimborsi in conto capitale a Famiglie di somme non dovute o incassate in eccesso | 0,00 | 0,00 |
| U.2.05.04.05.000 | Rimborsi in conto capitale a Imprese di somme non dovute o incassate in eccesso | 0,00 | 0,00 |
| U.2.05.04.06.000 | Rimborsi in conto capitale a Istituzioni Sociali Private di somme non dovute o incassate in eccesso | 0,00 | 0,00 |
| U.2.05.99.00.000 | Altre spese in conto capitale n.a.c. | 0,00 | 0,00 |
| U.2.05.99.99.000 | Altre spese in conto capitale n.a.c. | 0,00 | 0,00 |
| U.3.00.00.00.000 | Spese per incremento attività finanziarie | 0,00 | 0,00 |
| U.3.01.00.00.000 | Acquisizioni di attività finanziarie | 0,00 | 0,00 |
| U.3.01.01.00.000 | Acquisizioni di partecipazioni e conferimenti di capitale | 0,00 | 0,00 |
| U.3.01.01.01.000 | Acquisizioni di partecipazioni e conferimenti di capitale in imprese incluse nelle Amministrazioni Centrali | 0,00 | 0,00 |
| U.3.01.01.02.000 | Acquisizioni di partecipazioni e conferimenti di capitale in imprese incluse nelle Amministrazioni Locali | 0,00 | 0,00 |
| U.3.01.01.03.000 | Acquisizioni di partecipazioni e conferimenti di capitale in altre imprese | 0,00 | 0,00 |
| U.3.01.01.04.000 | Acquisizioni di partecipazioni e conferimenti di capitale in Istituzioni sociali private - ISP | 0,00 | 0,00 |
| U.3.01.01.05.000 | Acquisizioni di partecipazioni e conferimenti di capitale in PA incluse nelle Amministrazioni Locali | 0,00 | 0,00 |
| U.3.01.02.00.000 | Acquisizioni di quote di fondi comuni di investimento | 0,00 | 0,00 |
| U.3.01.02.01.000 | Acquisizioni di quote di fondi immobiliari | 0,00 | 0,00 |
| U.3.01.02.02.000 | Acquisizioni di quote di altri fondi comuni di investimento | 0,00 | 0,00 |

| CODIFICA DEL PIANO DEI CONTI | DENOMINAZIONE VOCE del PIANO DEI CONTI | PREVISIONI dell'anno 2019 | |
|------------------------------|--|---------------------------|-------|
| | | COMPETENZA | CASSA |
| U.3.01.03.00.000 | Acquisizione di titoli obbligazionari a breve termine | 0,00 | 0,00 |
| U.3.01.03.01.000 | Acquisizione di titoli obbligazionari a breve termine emessi da Amministrazioni Centrali | 0,00 | 0,00 |
| U.3.01.03.02.000 | Acquisizione di titoli obbligazionari a breve termine emessi da Amministrazioni Locali | 0,00 | 0,00 |
| U.3.01.03.03.000 | Acquisizione di titoli obbligazionari a breve termine emessi da imprese residenti | 0,00 | 0,00 |
| U.3.01.03.04.000 | Acquisizione di titoli obbligazionari a breve termine emessi da soggetti non residenti | 0,00 | 0,00 |
| U.3.01.04.00.000 | Acquisizione di titoli obbligazionari a medio-lungo termine | 0,00 | 0,00 |
| U.3.01.04.01.000 | Acquisizione di titoli obbligazionari a medio-lungo emessi da Amministrazioni Centrali | 0,00 | 0,00 |
| U.3.01.04.02.000 | Acquisizione di titoli obbligazionari a medio-lungo emessi da Amministrazioni Locali | 0,00 | 0,00 |
| U.3.01.04.03.000 | Acquisizione di titoli obbligazionari a medio-lungo emessi da altri soggetti residenti | 0,00 | 0,00 |
| U.3.01.04.04.000 | Acquisizione di titoli obbligazionari a medio-lungo emessi da soggetti non residenti | 0,00 | 0,00 |
| U.3.02.00.00.000 | Concessione crediti di breve termine | 0,00 | 0,00 |
| U.3.02.01.00.000 | Concessione crediti di breve periodo a tasso agevolato a Amministrazioni Pubbliche | 0,00 | 0,00 |
| U.3.02.01.01.000 | Concessione crediti di breve periodo a tasso agevolato a Amministrazioni Centrali | 0,00 | 0,00 |
| U.3.02.01.02.000 | Concessione crediti di breve periodo a tasso agevolato a Amministrazioni Locali | 0,00 | 0,00 |
| U.3.02.01.03.000 | Concessione crediti di breve periodo a tasso agevolato a Enti di Previdenza | 0,00 | 0,00 |
| U.3.02.01.04.000 | Concessione crediti di breve periodo a tasso agevolato a organismi interni e/o unità locali dell'amministrazione | 0,00 | 0,00 |
| U.3.02.02.00.000 | Concessione crediti di breve periodo a tasso agevolato a Famiglie | 0,00 | 0,00 |
| U.3.02.02.01.000 | Concessione crediti di breve periodo a tasso agevolato a Famiglie | 0,00 | 0,00 |
| U.3.02.03.00.000 | Concessione crediti di breve periodo a tasso agevolato a Imprese | 0,00 | 0,00 |
| U.3.02.03.01.000 | Concessione crediti di breve periodo a tasso agevolato a imprese controllate | 0,00 | 0,00 |
| U.3.02.03.02.000 | Concessione crediti di breve periodo a tasso agevolato a altre imprese partecipate | 0,00 | 0,00 |
| U.3.02.03.03.000 | Concessione crediti di breve periodo a tasso agevolato alla Cassa Depositi e Prestiti - SPA | 0,00 | 0,00 |
| U.3.02.03.04.000 | Concessione crediti di breve periodo a tasso agevolato a altre Imprese | 0,00 | 0,00 |
| U.3.02.04.00.000 | Concessione crediti di breve periodo a tasso agevolato a Istituzioni Sociali Private | 0,00 | 0,00 |
| U.3.02.04.01.000 | Concessione crediti di breve periodo a tasso agevolato a Istituzioni Sociali Private | 0,00 | 0,00 |
| U.3.02.05.00.000 | Concessione crediti di breve periodo a tasso agevolato all'Unione Europea e al Resto del Mondo | 0,00 | 0,00 |
| U.3.02.05.01.000 | Concessione crediti di breve periodo a tasso agevolato all'Unione Europea | 0,00 | 0,00 |

| CODIFICA DEL PIANO DEI CONTI | DENOMINAZIONE VOCE del PIANO DEI CONTI | PREVISIONI dell'anno 2019 | |
|------------------------------|--|---------------------------|-------|
| | | COMPETENZA | CASSA |
| U.3.02.05.02.000 | Concessione crediti di breve periodo a tasso agevolato al Resto del Mondo | 0,00 | 0,00 |
| U.3.02.06.00.000 | Concessione crediti di breve periodo a tasso non agevolato a Amministrazione Pubbliche | 0,00 | 0,00 |
| U.3.02.06.01.000 | Concessione crediti di breve periodo a tasso non agevolato a Amministrazioni Centrali | 0,00 | 0,00 |
| U.3.02.06.02.000 | Concessione crediti di breve periodo a tasso non agevolato a Amministrazioni Locali | 0,00 | 0,00 |
| U.3.02.06.03.000 | Concessione crediti di breve periodo a tasso non agevolato a Enti di Previdenza | 0,00 | 0,00 |
| U.3.02.06.04.000 | Concessione crediti di breve periodo a tasso non agevolato a organismi interni e/o unità locali dell'amministrazione | 0,00 | 0,00 |
| U.3.02.07.00.000 | Concessione crediti di breve periodo a tasso non agevolato a Famiglie | 0,00 | 0,00 |
| U.3.02.07.01.000 | Concessione crediti di breve periodo a tasso non agevolato a Famiglie | 0,00 | 0,00 |
| U.3.02.08.00.000 | Concessione crediti di breve periodo a tasso non agevolato a Imprese | 0,00 | 0,00 |
| U.3.02.08.01.000 | Concessione crediti di breve periodo a tasso non agevolato a imprese controllate | 0,00 | 0,00 |
| U.3.02.08.02.000 | Concessione crediti di breve periodo a tasso non agevolato a altre imprese partecipate | 0,00 | 0,00 |
| U.3.02.08.03.000 | Concessione crediti di breve periodo a tasso non agevolato alla Cassa Depositi e Prestiti - SPA | 0,00 | 0,00 |
| U.3.02.08.04.000 | Concessione crediti di breve periodo a tasso non agevolato a altre Imprese | 0,00 | 0,00 |
| U.3.02.09.00.000 | Concessione crediti di breve periodo a tasso non agevolato a Istituzioni Sociali Private | 0,00 | 0,00 |
| U.3.02.09.01.000 | Concessione crediti di breve periodo a tasso non agevolato a Istituzioni Sociali Private | 0,00 | 0,00 |
| U.3.02.10.00.000 | Concessione crediti di breve periodo a tasso non agevolato all'Unione Europea e al Resto del Mondo | 0,00 | 0,00 |
| U.3.02.10.01.000 | Concessione crediti di breve periodo a tasso non agevolato all'Unione Europea | 0,00 | 0,00 |
| U.3.02.10.02.000 | Concessione crediti di breve periodo a tasso non agevolato al Resto del Mondo | 0,00 | 0,00 |
| U.3.03.00.00.000 | Concessione crediti di medio-lungo termine | 0,00 | 0,00 |
| U.3.03.01.00.000 | Concessione Crediti di medio-lungo termine a tasso agevolato a Amministrazione Pubbliche | 0,00 | 0,00 |
| U.3.03.01.01.000 | Concessione Crediti di medio-lungo termine a tasso agevolato a Amministrazioni Centrali | 0,00 | 0,00 |
| U.3.03.01.02.000 | Concessione Crediti di medio-lungo termine a tasso agevolato a Amministrazioni Locali | 0,00 | 0,00 |
| U.3.03.01.03.000 | Concessione Crediti di medio-lungo termine a tasso agevolato a Enti di Previdenza | 0,00 | 0,00 |
| U.3.03.01.04.000 | Concessione Crediti di medio-lungo termine a tasso agevolato a organismi interni e/o unità locali dell'amministrazione | 0,00 | 0,00 |
| U.3.03.02.00.000 | Concessione Crediti di medio-lungo termine a tasso agevolato a Famiglie | 0,00 | 0,00 |
| U.3.03.02.01.000 | Concessione Crediti di medio-lungo termine a tasso agevolato a Famiglie | 0,00 | 0,00 |

| CODIFICA DEL PIANO DEI CONTI | DENOMINAZIONE VOCE del PIANO DEI CONTI | PREVISIONI dell'anno 2019 | |
|------------------------------|--|---------------------------|-------|
| | | COMPETENZA | CASSA |
| U.3.03.03.00.000 | Concessione Crediti di medio-lungo termine a tasso agevolato a Imprese | 0,00 | 0,00 |
| U.3.03.03.01.000 | Concessione Crediti di medio-lungo termine a tasso agevolato a imprese controllate | 0,00 | 0,00 |
| U.3.03.03.02.000 | Concessione Crediti di medio-lungo termine a tasso agevolato a altre imprese partecipate | 0,00 | 0,00 |
| U.3.03.03.03.000 | Concessione Crediti di medio-lungo termine a tasso agevolato alla Cassa Depositi e Prestiti - SPA | 0,00 | 0,00 |
| U.3.03.03.04.000 | Concessione Crediti di medio-lungo termine a tasso agevolato a altre Imprese | 0,00 | 0,00 |
| U.3.03.04.00.000 | Concessione Crediti di medio-lungo termine a tasso agevolato a Istituzioni Sociali Private | 0,00 | 0,00 |
| U.3.03.04.01.000 | Concessione Crediti di medio-lungo termine a tasso agevolato a Istituzioni Sociali Private | 0,00 | 0,00 |
| U.3.03.05.00.000 | Concessione Crediti di medio-lungo termine a tasso agevolato all'Unione Europea e al Resto del Mondo | 0,00 | 0,00 |
| U.3.03.05.01.000 | Concessione Crediti di medio-lungo termine a tasso agevolato all'Unione Europea | 0,00 | 0,00 |
| U.3.03.05.02.000 | Concessione Crediti di medio-lungo termine a tasso agevolato al Resto del Mondo | 0,00 | 0,00 |
| U.3.03.06.00.000 | Concessione crediti di medio-lungo termine a tasso non agevolato a Amministrazione Pubbliche | 0,00 | 0,00 |
| U.3.03.06.01.000 | Concessione crediti di medio-lungo termine a tasso non agevolato a Amministrazioni Centrali | 0,00 | 0,00 |
| U.3.03.06.02.000 | Concessione crediti di medio-lungo termine a tasso non agevolato a Amministrazioni Locali | 0,00 | 0,00 |
| U.3.03.06.03.000 | Concessione crediti di medio-lungo termine a tasso non agevolato a Enti di Previdenza | 0,00 | 0,00 |
| U.3.03.06.04.000 | Concessione crediti di medio-lungo termine a tasso non agevolato a organismi interni e/o unità locali dell'amministrazione | 0,00 | 0,00 |
| U.3.03.07.00.000 | Concessione crediti di medio-lungo termine a tasso non agevolato a Famiglie | 0,00 | 0,00 |
| U.3.03.07.01.000 | Concessione crediti di medio-lungo termine a tasso non agevolato a Famiglie | 0,00 | 0,00 |
| U.3.03.08.00.000 | Concessione crediti di medio-lungo termine a tasso non agevolato a Imprese | 0,00 | 0,00 |
| U.3.03.08.01.000 | Concessione crediti di medio-lungo termine a tasso non agevolato a imprese controllate | 0,00 | 0,00 |
| U.3.03.08.02.000 | Concessione crediti di medio-lungo termine a tasso non agevolato a altre imprese partecipate | 0,00 | 0,00 |
| U.3.03.08.03.000 | Concessione crediti di medio-lungo termine a tasso non agevolato alla Cassa Depositi e Prestiti - SPA | 0,00 | 0,00 |
| U.3.03.08.04.000 | Concessione crediti di medio-lungo termine a tasso non agevolato a altre Imprese | 0,00 | 0,00 |
| U.3.03.09.00.000 | Concessione crediti di medio-lungo termine a tasso non agevolato a Istituzioni Sociali Private | 0,00 | 0,00 |
| U.3.03.09.01.000 | Concessione crediti di medio-lungo termine a tasso non agevolato a Istituzioni Sociali Private | 0,00 | 0,00 |
| U.3.03.10.00.000 | Concessione crediti di medio-lungo termine a tasso non agevolato all'Unione Europea e al Resto del Mondo | 0,00 | 0,00 |
| U.3.03.10.01.000 | Concessione crediti di medio-lungo termine a tasso non agevolato all'Unione Europea | 0,00 | 0,00 |

| CODIFICA DEL PIANO DEI CONTI | DENOMINAZIONE VOCE del PIANO DEI CONTI | PREVISIONI dell'anno 2019 | |
|------------------------------|--|---------------------------|-------|
| | | COMPETENZA | CASSA |
| U.3.03.10.02.000 | Concessione crediti di medio-lungo termine a tasso non agevolato al Resto del Mondo | 0,00 | 0,00 |
| U.3.03.11.00.000 | Concessione crediti a Amministrazioni Pubbliche a seguito di escussione di garanzie | 0,00 | 0,00 |
| U.3.03.11.01.000 | Concessione crediti a Amministrazioni Centrali a seguito di escussione di garanzie | 0,00 | 0,00 |
| U.3.03.11.02.000 | Concessione crediti a Amministrazioni Locali a seguito di escussione di garanzie | 0,00 | 0,00 |
| U.3.03.11.03.000 | Concessione crediti a Enti di Previdenza a seguito di escussione di garanzie | 0,00 | 0,00 |
| U.3.03.12.00.000 | Concessione crediti a Famiglie a seguito di escussione di garanzie | 0,00 | 0,00 |
| U.3.03.12.01.000 | Concessione crediti a Famiglie a seguito di escussione di garanzie | 0,00 | 0,00 |
| U.3.03.13.00.000 | Concessione crediti a Imprese a seguito di escussione di garanzie | 0,00 | 0,00 |
| U.3.03.13.01.000 | Concessione crediti a imprese controllate a seguito di escussione di garanzie | 0,00 | 0,00 |
| U.3.03.13.02.000 | Concessione crediti a altre imprese partecipate a seguito di escussione di garanzie | 0,00 | 0,00 |
| U.3.03.13.03.000 | Concessione crediti alla Cassa Depositi e Prestiti - SPA a seguito di escussione di garanzie | 0,00 | 0,00 |
| U.3.03.13.04.000 | Concessione crediti a altre Imprese a seguito di escussione di garanzie | 0,00 | 0,00 |
| U.3.03.14.00.000 | Concessione crediti a Istituzioni Sociali Private a seguito di escussione di garanzie | 0,00 | 0,00 |
| U.3.03.14.01.000 | Concessione crediti a Istituzioni Sociali Private a seguito di escussione di garanzie | 0,00 | 0,00 |
| U.3.03.15.00.000 | Concessione crediti a Unione Europea e del Resto del Mondo a seguito di escussione di garanzie | 0,00 | 0,00 |
| U.3.03.15.01.000 | Concessione crediti a Unione Europea a seguito di escussione di garanzie | 0,00 | 0,00 |
| U.3.03.15.02.000 | Concessione crediti a Resto del Mondo a seguito di escussione di garanzie | 0,00 | 0,00 |
| U.3.04.00.00.000 | Altre spese per incremento di attività finanziarie | 0,00 | 0,00 |
| U.3.04.01.00.000 | Incremento di altre attività finanziarie verso Amministrazione Pubbliche | 0,00 | 0,00 |
| U.3.04.01.01.000 | Incremento di altre attività finanziarie verso Amministrazioni Centrali | 0,00 | 0,00 |
| U.3.04.01.02.000 | Incremento di altre attività finanziarie verso Amministrazioni Locali | 0,00 | 0,00 |
| U.3.04.01.03.000 | Incremento di altre attività finanziarie verso Enti di Previdenza | 0,00 | 0,00 |
| U.3.04.02.00.000 | Incremento di altre attività finanziarie verso Famiglie | 0,00 | 0,00 |
| U.3.04.02.01.000 | Incremento di altre attività finanziarie verso Famiglie | 0,00 | 0,00 |
| U.3.04.03.00.000 | Incremento di altre attività finanziarie verso Imprese | 0,00 | 0,00 |
| U.3.04.03.01.000 | Incremento di altre attività finanziarie verso imprese controllate | 0,00 | 0,00 |
| U.3.04.03.02.000 | Incremento di altre attività finanziarie verso altre imprese partecipate | 0,00 | 0,00 |

| CODIFICA DEL PIANO DEI CONTI | DENOMINAZIONE VOCE del PIANO DEI CONTI | PREVISIONI dell'anno 2019 | |
|------------------------------|--|---------------------------|------------|
| | | COMPETENZA | CASSA |
| U.3.04.03.03.000 | Incremento di altre attività finanziarie versolla Cassa Depositi e Prestiti - SPA | 0,00 | 0,00 |
| U.3.04.03.04.000 | Incremento di altre attività finanziarie verso altre Imprese | 0,00 | 0,00 |
| U.3.04.04.00.000 | Incremento di altre attività finanziarie verso Istituzioni Sociali Private | 0,00 | 0,00 |
| U.3.04.04.01.000 | Incremento di altre attività finanziarie verso Istituzioni Sociali Private | 0,00 | 0,00 |
| U.3.04.05.00.000 | Incremento di altre attività finanziarie verso UE e Resto del Mondo | 0,00 | 0,00 |
| U.3.04.05.01.000 | Incremento di altre attività finanziarie verso la UE | 0,00 | 0,00 |
| U.3.04.05.02.000 | Incremento di altre attività finanziarie verso il Resto del Mondo | 0,00 | 0,00 |
| U.3.04.06.00.000 | Versamenti ai conti di tesoreria statale (da parte dei soggetti non sottoposti al regime di Tesoreria Unica) | 0,00 | 0,00 |
| U.3.04.06.01.000 | Versamenti ai conti di tesoreria statale (da parte dei soggetti non sottoposti al regime di Tesoreria Unica) | 0,00 | 0,00 |
| U.3.04.07.00.000 | Versamenti a depositi bancari | 0,00 | 0,00 |
| U.3.04.07.01.000 | Versamenti a depositi bancari | 0,00 | 0,00 |
| U.3.04.08.00.000 | Spese da derivato di ammortamento | 0,00 | 0,00 |
| U.3.04.08.01.000 | Spese da derivato di ammortamento | 0,00 | 0,00 |
| U.3.04.09.00.000 | Fondo pluriennale vincolato per attività finanziarie | 0,00 | 0,00 |
| U.3.04.09.01.000 | Fondo pluriennale vincolato per attività finanziarie | 0,00 | 0,00 |
| U.4.00.00.00.000 | Rimborso Prestiti | 563.100,00 | 563.100,00 |
| U.4.01.00.00.000 | Rimborso di titoli obbligazionari | 0,00 | 0,00 |
| U.4.01.01.00.000 | Rimborso di titoli obbligazionari a breve termine | 0,00 | 0,00 |
| U.4.01.01.01.000 | Rimborso di titoli obbligazionari a breve termine in valuta domestica | 0,00 | 0,00 |
| U.4.01.01.02.000 | Rimborso di titoli obbligazionari a breve termine in valuta estera | 0,00 | 0,00 |
| U.4.01.02.00.000 | Rimborso di titoli obbligazionari a medio-lungo termine | 0,00 | 0,00 |
| U.4.01.02.01.000 | Rimborso di titoli obbligazionari a medio-lungo termine in valuta domestica | 0,00 | 0,00 |
| U.4.01.02.02.000 | Rimborso di titoli obbligazionari a medio-lungo termine in valuta estera | 0,00 | 0,00 |
| U.4.02.00.00.000 | Rimborso prestiti a breve termine | 0,00 | 0,00 |
| U.4.02.01.00.000 | Rimborso Finanziamenti a breve termine | 0,00 | 0,00 |
| U.4.02.01.01.000 | Rimborso finanziamenti a breve termine a Amministrazioni Centrali | 0,00 | 0,00 |
| U.4.02.01.02.000 | Rimborso finanziamenti a breve termine a Amministrazioni Locali | 0,00 | 0,00 |

| CODIFICA DEL PIANO DEI CONTI | DENOMINAZIONE VOCE del PIANO DEI CONTI | PREVISIONI dell'anno 2019 | |
|------------------------------|--|---------------------------|------------|
| | | COMPETENZA | CASSA |
| U.4.02.01.03.000 | Rimborso finanziamenti a breve termine a Enti previdenziali | 0,00 | 0,00 |
| U.4.02.01.04.000 | Rimborso finanziamenti a breve termine a Imprese | 0,00 | 0,00 |
| U.4.02.01.05.000 | Rimborso finanziamenti a breve termine a altri soggetti | 0,00 | 0,00 |
| U.4.02.02.00.000 | Chiusura Anticipazioni | 0,00 | 0,00 |
| U.4.02.02.01.000 | Chiusura Anticipazioni a titolo oneroso | 0,00 | 0,00 |
| U.4.02.02.02.000 | Chiusura Anticipazioni a titolo non oneroso | 0,00 | 0,00 |
| U.4.03.00.00.000 | Rimborso mutui e altri finanziamenti a medio lungo termine | 563.100,00 | 563.100,00 |
| U.4.03.01.00.000 | Rimborso Mutui e altri finanziamenti a medio lungo termine | 563.100,00 | 563.100,00 |
| U.4.03.01.01.000 | Rimborso Mutui e altri finanziamenti a medio lungo termine ad Amministrazioni Centrali | 0,00 | 0,00 |
| U.4.03.01.02.000 | Rimborso Mutui e altri finanziamenti a medio lungo termine a Amministrazioni Locali | 0,00 | 0,00 |
| U.4.03.01.03.000 | Rimborso Mutui e altri finanziamenti a medio lungo termine a Enti previdenziali | 0,00 | 0,00 |
| U.4.03.01.04.000 | Rimborso Mutui e altri finanziamenti a medio lungo termine a Imprese | 563.100,00 | 563.100,00 |
| U.4.03.01.05.000 | Rimborso Mutui e altri finanziamenti a medio lungo termine ad altri soggetti con controparte residente | 0,00 | 0,00 |
| U.4.03.01.06.000 | Rimborso Mutui e altri finanziamenti a medio lungo termine ad altri soggetti con controparte non residente | 0,00 | 0,00 |
| U.4.03.02.00.000 | Rimborso prestiti da attualizzazione Contributi Pluriennali | 0,00 | 0,00 |
| U.4.03.02.01.000 | Rimborso prestiti da attualizzazione Contributi Pluriennali | 0,00 | 0,00 |
| U.4.04.00.00.000 | Rimborso di altre forme di indebitamento | 0,00 | 0,00 |
| U.4.04.01.00.000 | Rimborso prestiti - Buoni postali | 0,00 | 0,00 |
| U.4.04.01.01.000 | Rimborso prestiti - Buoni postali | 0,00 | 0,00 |
| U.4.04.02.00.000 | Rimborso Prestiti - Leasing finanziario | 0,00 | 0,00 |
| U.4.04.02.01.000 | Rimborso Prestiti - Leasing finanziario | 0,00 | 0,00 |
| U.4.04.03.00.000 | Rimborso Prestiti - Operazioni di cartolarizzazione | 0,00 | 0,00 |
| U.4.04.03.01.000 | Rimborso Prestiti - Operazioni di cartolarizzazione | 0,00 | 0,00 |
| U.4.04.04.00.000 | Rimborso prestiti - Derivati | 0,00 | 0,00 |
| U.4.04.04.01.000 | Rimborso prestiti - Derivati | 0,00 | 0,00 |
| U.4.04.05.00.000 | Versamenti al Fondo di ammortamento titoli | 0,00 | 0,00 |
| U.4.04.05.01.000 | Versamenti al Fondo di ammortamento titoli | 0,00 | 0,00 |

| CODIFICA DEL PIANO DEI CONTI | DENOMINAZIONE VOCE del PIANO DEI CONTI | PREVISIONI dell'anno 2019 | |
|------------------------------|--|---------------------------|--------------|
| | | COMPETENZA | CASSA |
| U.4.05.00.00.000 | Fondi per rimborso prestiti | 0,00 | 0,00 |
| U.4.05.01.00.000 | Fondo per il D.L. n. 35/2013 e successive modificazioni e rifinanziamenti | 0,00 | 0,00 |
| U.4.05.01.01.000 | Fondo per il D.L. n. 35/2013 e successive modificazioni e rifinanziamenti | 0,00 | 0,00 |
| U.4.05.99.00.000 | Altri fondi per rimborso prestiti | 0,00 | 0,00 |
| U.4.05.99.01.000 | Altri fondi per rimborso prestiti | 0,00 | 0,00 |
| U.5.00.00.00.000 | Chiusura Anticipazioni ricevute da istituto tesoriere/cassiere | 4.434.378,32 | 4.434.378,32 |
| U.5.01.00.00.000 | Chiusura Anticipazioni ricevute da istituto tesoriere/cassiere | 4.434.378,32 | 4.434.378,32 |
| U.5.01.01.00.000 | Chiusura Anticipazioni ricevute da istituto tesoriere/cassiere | 4.434.378,32 | 4.434.378,32 |
| U.5.01.01.01.000 | Chiusura Anticipazioni ricevute da istituto tesoriere/cassiere | 4.434.378,32 | 4.434.378,32 |
| U.6.00.00.00.000 | Scarti di emissione di titoli emessi dall'amministrazione | 0,00 | 0,00 |
| U.6.01.00.00.000 | Scarti di emissione di titoli emessi dall'amministrazione | 0,00 | 0,00 |
| U.6.01.01.00.000 | Scarti di emissione di titoli emessi dall'amministrazione | 0,00 | 0,00 |
| U.6.01.01.01.000 | Scarti di emissione di titoli emessi dall'amministrazione | 0,00 | 0,00 |
| U.7.00.00.00.000 | Uscite per conto terzi e partite di giro | 3.501.000,00 | 3.501.000,00 |
| U.7.01.00.00.000 | Uscite per partite di giro | 3.011.000,00 | 3.011.000,00 |
| U.7.01.01.00.000 | Versamenti di altre ritenute | 1.500.000,00 | 1.500.000,00 |
| U.7.01.01.01.000 | Versamento della ritenuta del 4% sui contributi pubblici | 0,00 | 0,00 |
| U.7.01.01.02.000 | Versamento delle ritenute per scissione contabile IVA (split payment) | 1.500.000,00 | 1.500.000,00 |
| U.7.01.01.99.000 | Versamento di altre ritenute n.a.c. | 0,00 | 0,00 |
| U.7.01.02.00.000 | Versamenti di ritenute su Redditi da lavoro dipendente | 1.211.000,00 | 1.211.000,00 |
| U.7.01.02.01.000 | Versamenti di ritenute erariali su Redditi da lavoro dipendente rimosse per conto terzi | 800.000,00 | 800.000,00 |
| U.7.01.02.02.000 | Versamenti di ritenute previdenziali e assistenziali su Redditi da lavoro dipendente rimosse per conto terzi | 351.000,00 | 351.000,00 |
| U.7.01.02.99.000 | Altri versamenti di ritenute al personale dipendente per conto di terzi | 60.000,00 | 60.000,00 |
| U.7.01.03.00.000 | Versamenti di ritenute su Redditi da lavoro autonomo | 200.000,00 | 200.000,00 |
| U.7.01.03.01.000 | Versamenti di ritenute erariali su Redditi da lavoro autonomo per conto terzi | 200.000,00 | 200.000,00 |
| U.7.01.03.02.000 | Versamenti di ritenute previdenziali e assistenziali su Redditi da lavoro autonomo per conto terzi | 0,00 | 0,00 |
| U.7.01.03.99.000 | Altri versamenti di ritenute al personale con contratto di lavoro autonomo per conto di terzi | 0,00 | 0,00 |

| CODIFICA DEL PIANO DEI CONTI | DENOMINAZIONE VOCE del PIANO DEI CONTI | PREVISIONI dell'anno 2019 | |
|------------------------------|---|---------------------------|------------|
| | | COMPETENZA | CASSA |
| U.7.01.04.00.000 | Trasferimento di risorse dalla gestione ordinaria alla gestione sanitaria della Regione | 0,00 | 0,00 |
| U.7.01.04.01.000 | Destinazione di risorse regionali per il finanziamento aggiuntivo della Sanità - per equilibri di sistema | 0,00 | 0,00 |
| U.7.01.04.02.000 | Destinazione di risorse regionali per il finanziamento aggiuntivo della Sanità - quota manovra per equilibri di sistema | 0,00 | 0,00 |
| U.7.01.04.99.000 | Destinazione di risorse regionali per il finanziamento aggiuntivo della Sanità n.a.c. | 0,00 | 0,00 |
| U.7.01.99.00.000 | Altre uscite per partite di giro | 100.000,00 | 100.000,00 |
| U.7.01.99.01.000 | Spese non andate a buon fine | 0,00 | 0,00 |
| U.7.01.99.02.000 | Chiusura anticipazioni sanità della tesoreria statale | 0,00 | 0,00 |
| U.7.01.99.03.000 | Costituzione fondi economali e carte aziendali | 100.000,00 | 100.000,00 |
| U.7.01.99.04.000 | Integrazione disponibilità dal conto sanità al conto non sanità della Regione | 0,00 | 0,00 |
| U.7.01.99.05.000 | Integrazione disponibilità dal conto non sanità al conto sanità della Regione | 0,00 | 0,00 |
| U.7.01.99.06.000 | Uscite derivanti dalla gestione degli incassi vincolati degli enti locali | 0,00 | 0,00 |
| U.7.01.99.99.000 | Altre uscite per partite di giro n.a.c. | 0,00 | 0,00 |
| U.7.02.00.00.000 | Uscite per conto terzi | 490.000,00 | 490.000,00 |
| U.7.02.01.00.000 | Acquisto di beni e servizi per conto terzi | 0,00 | 0,00 |
| U.7.02.01.01.000 | Acquisto di beni per conto di terzi | 0,00 | 0,00 |
| U.7.02.01.02.000 | Acquisto di servizi per conto di terzi | 0,00 | 0,00 |
| U.7.02.02.00.000 | Trasferimenti per conto terzi a Amministrazioni pubbliche | 0,00 | 0,00 |
| U.7.02.02.01.000 | Trasferimenti per conto terzi a Amministrazioni Centrali | 0,00 | 0,00 |
| U.7.02.02.02.000 | Trasferimenti per conto terzi a Amministrazioni Locali | 0,00 | 0,00 |
| U.7.02.02.03.000 | Trasferimenti per conto terzi a Enti di Previdenza | 0,00 | 0,00 |
| U.7.02.03.00.000 | Trasferimenti per conto terzi a Altri settori | 0,00 | 0,00 |
| U.7.02.03.01.000 | Trasferimenti per conto terzi a Famiglie | 0,00 | 0,00 |
| U.7.02.03.02.000 | Trasferimenti per conto terzi a Imprese | 0,00 | 0,00 |
| U.7.02.03.03.000 | Trasferimenti per conto terzi a Istituzioni Sociali Private | 0,00 | 0,00 |
| U.7.02.03.04.000 | Trasferimenti per conto terzi all'Unione Europea e al Resto del Mondo | 0,00 | 0,00 |
| U.7.02.04.00.000 | Depositi di/presso terzi | 50.000,00 | 50.000,00 |

Allegato g) - Previsioni annuali secondo il piano dei conti

| CODIFICA DEL PIANO DEI CONTI | DENOMINAZIONE VOCE del PIANO DEI CONTI | PREVISIONI dell'anno 2019 | |
|------------------------------|---|---------------------------|-------------------|
| | | COMPETENZA | CASSA |
| U.7.02.04.01.000 | Costituzione di depositi cauzionali o contrattuali presso terzi | 0,00 | 0,00 |
| U.7.02.04.02.000 | Restituzione di depositi cauzionali o contrattuali di terzi | 50.000,00 | 50.000,00 |
| U.7.02.05.00.000 | Versamenti di imposte e tributi riscosse per conto terzi | 140.000,00 | 140.000,00 |
| U.7.02.05.01.000 | Versamenti di imposte e tasse di natura corrente riscosse per conto di terzi | 140.000,00 | 140.000,00 |
| U.7.02.05.02.000 | Versamenti di imposte in conto capitale riscosse per conto di terzi | 0,00 | 0,00 |
| U.7.02.99.00.000 | Altre uscite per conto terzi | 300.000,00 | 300.000,00 |
| U.7.02.99.99.000 | Altre uscite per conto terzi n.a.c. | 300.000,00 | 300.000,00 |
| | Nessun piano finanziario | 131.228,00 | 249.428,00 |

ALLEGATO AL PEG DEGLI ENTI LOCALI
ENTRATE PER TITOLI, TIPOLOGIE E CATEGORIE
PREVISIONI DI COMPETENZA

| TITOLO TIPOLOGIA CATEGORIA | DENOMINAZIONE | Previsioni dell'anno cui si riferisce il bilancio | | Previsioni dell'anno 2020 | | Previsioni dell'anno 2021 | |
|-------------------------------|--|--|----------------------------------|------------------------------|----------------------------------|------------------------------|----------------------------------|
| | | Totale | di cui entrate non ricorrenti | Totale | di cui entrate non ricorrenti | Totale | di cui entrate non ricorrenti |
| | ENTRATE CORRENTI DI NATURA TRIBUTARIA, CONTRIBUTIVA E PEREQUATIVA | | | | | | |
| 1010100 | Tipologia 101: Imposte, tasse e proventi assimilati | 9.915.122,35 | 280.000,00 | 9.915.122,35 | 280.000,00 | 9.915.122,35 | 280.000,00 |
| 1010106 | Imposta municipale propria | 4.250.000,00 | 200.000,00 | 4.250.000,00 | 200.000,00 | 4.250.000,00 | 200.000,00 |
| 1010108 | Imposta comunale sugli immobili (ICI) | 0,00 | 0,00 | 0,00 | 0,00 | 0,00 | 0,00 |
| 1010116 | Addizionale comunale IRPEF | 1.850.000,00 | 0,00 | 1.850.000,00 | 0,00 | 1.850.000,00 | 0,00 |
| 1010153 | Imposta comunale sulla pubblicità e diritto sulle pubbliche affissioni | 160.000,00 | 0,00 | 160.000,00 | 0,00 | 160.000,00 | 0,00 |
| 1010161 | Tributo comunale sui rifiuti e sui servizi | 2.700.122,35 | 0,00 | 2.700.122,35 | 0,00 | 2.700.122,35 | 0,00 |
| 1010198 | Altre imposte sostitutive n.a.c. | 6.000,00 | 0,00 | 6.000,00 | 0,00 | 6.000,00 | 0,00 |
| 1010199 | Altre imposte, tasse e proventi n.a.c. | 949.000,00 | 80.000,00 | 949.000,00 | 80.000,00 | 949.000,00 | 80.000,00 |
| 1010400 | Tipologia 104: Compartecipazioni di tributi | 990.000,00 | 0,00 | 990.000,00 | 0,00 | 990.000,00 | 0,00 |
| 1010499 | Altre compartecipazioni a comuni | 990.000,00 | 0,00 | 990.000,00 | 0,00 | 990.000,00 | 0,00 |
| 1000000 | TOTALE TITOLO 1 | 10.905.122,35 | 280.000,00 | 10.905.122,35 | 280.000,00 | 10.905.122,35 | 280.000,00 |
| | TRASFERIMENTI CORRENTI | | | | | | |
| 2010100 | Tipologia 101: Trasferimenti correnti da Amministrazioni pubbliche | 470.660,52 | 0,00 | 378.160,52 | 0,00 | 378.160,52 | 0,00 |
| 2010101 | Trasferimenti correnti da Amministrazioni CENTRALI | 324.960,52 | 0,00 | 272.460,52 | 0,00 | 272.460,52 | 0,00 |
| 2010102 | Trasferimenti correnti da Amministrazioni LOCALI | 145.700,00 | 0,00 | 105.700,00 | 0,00 | 105.700,00 | 0,00 |
| 2010200 | Tipologia 102: Trasferimenti correnti da Famiglie | 0,00 | 0,00 | 0,00 | 0,00 | 0,00 | 0,00 |
| 2010201 | Trasferimenti correnti da Famiglie | 0,00 | 0,00 | 0,00 | 0,00 | 0,00 | 0,00 |

| TITOLO TIPOLOGIA CATEGORIA | DENOMINAZIONE | Previsioni dell'anno cui si riferisce il bilancio | | Previsioni dell'anno 2020 | | Previsioni dell'anno 2021 | |
|-------------------------------|---|--|----------------------------------|------------------------------|----------------------------------|------------------------------|----------------------------------|
| | | Totale | di cui entrate non ricorrenti | Totale | di cui entrate non ricorrenti | Totale | di cui entrate non ricorrenti |
| 2010300 | Tipologia 103: Trasferimenti correnti da Imprese | 0,00 | 0,00 | 0,00 | 0,00 | 0,00 | 0,00 |
| 2010301 | Sponsorizzazioni da imprese | 0,00 | 0,00 | 0,00 | 0,00 | 0,00 | 0,00 |
| 2010302 | Altri trasferimenti correnti da imprese | 0,00 | 0,00 | 0,00 | 0,00 | 0,00 | 0,00 |
| 2010500 | Tipologia 105: Trasferimenti correnti dall'Unione Europea e dal Resto del Mondo | 11.500,00 | 0,00 | 11.500,00 | 0,00 | 11.500,00 | 0,00 |
| 2010501 | Trasferimenti correnti dall'Unione Europea | 11.500,00 | 0,00 | 11.500,00 | 0,00 | 11.500,00 | 0,00 |
| 2000000 | TOTALE TITOLO 2 | 482.160,52 | 0,00 | 389.660,52 | 0,00 | 389.660,52 | 0,00 |
| | ENTRATE EXTRATRIBUTARIE | | | | | | |
| 3010000 | Tipologia 100: Vendita di beni e servizi e proventi derivanti dalla gestione dei beni | 5.180.535,00 | 0,00 | 5.168.430,00 | 0,00 | 5.168.430,00 | 0,00 |
| 3010100 | Vendita di beni | 2.787.800,00 | 0,00 | 2.787.800,00 | 0,00 | 2.787.800,00 | 0,00 |
| 3010200 | Entrate dalla vendita e dall'erogazione di servizi | 1.685.385,00 | 0,00 | 1.693.280,00 | 0,00 | 1.693.280,00 | 0,00 |
| 3010300 | Proventi derivanti dalla gestione dei beni | 707.350,00 | 0,00 | 687.350,00 | 0,00 | 687.350,00 | 0,00 |
| 3020000 | Tipologia 200: Proventi derivanti dall'attività di controllo e repressione delle irregolarità e degli illeciti | 25.000,00 | 0,00 | 25.000,00 | 0,00 | 25.000,00 | 0,00 |
| 3020200 | Entrate da famiglie derivanti dall'attività di controllo e repressione delle irregolarità e degli illeciti | 20.000,00 | 0,00 | 20.000,00 | 0,00 | 20.000,00 | 0,00 |
| 3020300 | Entrate da Imprese derivanti dall'attività di controllo e repressione delle irregolarità e degli illeciti | 5.000,00 | 0,00 | 5.000,00 | 0,00 | 5.000,00 | 0,00 |
| 3030000 | Tipologia 300: Interessi attivi | 2.500,00 | 0,00 | 2.500,00 | 0,00 | 2.500,00 | 0,00 |
| 3030300 | Altri interessi attivi | 2.500,00 | 0,00 | 2.500,00 | 0,00 | 2.500,00 | 0,00 |
| 3040000 | Tipologia 400: Altre entrate da redditi da capitale | 1.000,00 | 0,00 | 1.000,00 | 0,00 | 1.000,00 | 0,00 |
| 3040200 | Entrate derivanti dalla distribuzione di dividendi | 1.000,00 | 0,00 | 1.000,00 | 0,00 | 1.000,00 | 0,00 |
| 3050000 | Tipologia 500: Rimborsi e altre entrate correnti | 1.015.200,00 | 0,00 | 1.015.200,00 | 0,00 | 1.015.200,00 | 0,00 |
| 3050100 | Indennizzi di assicurazione | 6.000,00 | 0,00 | 6.000,00 | 0,00 | 6.000,00 | 0,00 |
| 3050200 | Rimborsi in entrata | 632.500,00 | 0,00 | 632.500,00 | 0,00 | 632.500,00 | 0,00 |
| 3059900 | Altre entrate correnti n.a.c. | 376.700,00 | 0,00 | 376.700,00 | 0,00 | 376.700,00 | 0,00 |

| TITOLO TIPOLOGIA CATEGORIA | DENOMINAZIONE | Previsioni dell'anno cui si riferisce il bilancio | | Previsioni dell'anno 2020 | | Previsioni dell'anno 2021 | |
|-------------------------------|---|--|----------------------------------|------------------------------|----------------------------------|------------------------------|----------------------------------|
| | | Totale | di cui entrate non ricorrenti | Totale | di cui entrate non ricorrenti | Totale | di cui entrate non ricorrenti |
| 3000000 | TOTALE TITOLO 3 | 6.224.235,00 | 0,00 | 6.212.130,00 | 0,00 | 6.212.130,00 | 0,00 |
| | ENTRATE IN CONTO CAPITALE | | | | | | |
| 4020000 | Tipologia 200: Contributi agli investimenti | 0,00 | 0,00 | 0,00 | 0,00 | 0,00 | 0,00 |
| 4020100 | Contributi agli investimenti da amministrazioni pubbliche | 0,00 | 0,00 | 0,00 | 0,00 | 0,00 | 0,00 |
| 4020300 | Contributi agli investimenti da Imprese | 0,00 | 0,00 | 0,00 | 0,00 | 0,00 | 0,00 |
| 4030000 | Tipologia 300: Altri trasferimenti in conto capitale | 1.179.765,00 | 1.179.765,00 | 0,00 | 0,00 | 0,00 | 0,00 |
| 4030100 | Trasferimenti in conto capitale per assunzione di debiti dell'amministrazione da parte di amministrazioni pubbliche | 0,00 | 0,00 | 0,00 | 0,00 | 0,00 | 0,00 |
| 4031000 | Altri trasferimenti in conto capitale da amministrazioni pubbliche | 1.179.765,00 | 1.179.765,00 | 0,00 | 0,00 | 0,00 | 0,00 |
| 4031200 | Altri trasferimenti in conto capitale da Imprese | 0,00 | 0,00 | 0,00 | 0,00 | 0,00 | 0,00 |
| 4040000 | Tipologia 400: Entrate da alienazione di beni materiali e immateriali | 116.228,00 | 116.228,00 | 0,00 | 0,00 | 0,00 | 0,00 |
| 4040100 | Alienazione di beni materiali | 0,00 | 0,00 | 0,00 | 0,00 | 0,00 | 0,00 |
| 4040200 | Cessione di Terreni e di beni materiali non prodotti | 116.228,00 | 116.228,00 | 0,00 | 0,00 | 0,00 | 0,00 |
| 4040300 | Alienazione di beni immateriali | 0,00 | 0,00 | 0,00 | 0,00 | 0,00 | 0,00 |
| 4050000 | Tipologia 500: Altre entrate in conto capitale | 507.000,00 | 0,00 | 515.000,00 | 0,00 | 533.000,00 | 0,00 |
| 4050100 | Permessi da costruire | 507.000,00 | 0,00 | 515.000,00 | 0,00 | 533.000,00 | 0,00 |
| 4050400 | Altre Entrate in conto capitale n.a.c. | 0,00 | 0,00 | 0,00 | 0,00 | 0,00 | 0,00 |
| 4000000 | TOTALE TITOLO 4 | 1.802.993,00 | 1.295.993,00 | 515.000,00 | 0,00 | 533.000,00 | 0,00 |
| | ENTRATE DA RIDUZIONE DI ATTIVITÀ FINANZIARIE | | | | | | |
| 5040000 | Tipologia 400: Altre entrate per riduzione di attività finanziarie | 0,00 | 0,00 | 0,00 | 0,00 | 0,00 | 0,00 |
| 5040200 | Riduzione di altre attività finanziarie verso Famiglie | 0,00 | 0,00 | 0,00 | 0,00 | 0,00 | 0,00 |
| 5040700 | Prelevi da depositi bancari | 0,00 | 0,00 | 0,00 | 0,00 | 0,00 | 0,00 |
| 5000000 | TOTALE TITOLO 5 | 0,00 | 0,00 | 0,00 | 0,00 | 0,00 | 0,00 |

| TITOLO TIPOLOGIA CATEGORIA | DENOMINAZIONE | Previsioni dell'anno cui si riferisce il bilancio | | Previsioni dell'anno 2020 | | Previsioni dell'anno 2021 | |
|--------------------------------------|--|--|----------------------------------|------------------------------|----------------------------------|------------------------------|----------------------------------|
| | | Totale | di cui entrate non ricorrenti | Totale | di cui entrate non ricorrenti | Totale | di cui entrate non ricorrenti |
| 6030000 | ACCENSIONE DI PRESTITI | | | | | | |
| | Tipologia 300: Accensione Mutui e altri finanziamenti a medio lungo termine | 680.000,00 | 0,00 | 200.000,00 | 0,00 | 200.000,00 | 0,00 |
| 6030100 | Accensione mutui e altri finanziamenti a medio lungo termine | 680.000,00 | 0,00 | 200.000,00 | 0,00 | 200.000,00 | 0,00 |
| 6000000 | TOTALE TITOLO 6 | 680.000,00 | 0,00 | 200.000,00 | 0,00 | 200.000,00 | 0,00 |
| | ANTICIPAZIONI DA ISTITUTO TESORIERE/CASSIERE | | | | | | |
| 7010000 | Tipologia 100: Anticipazioni da istituto tesoriere/cassiere | 4.434.378,32 | 0,00 | 4.434.378,32 | 0,00 | 4.434.378,32 | 0,00 |
| 7010100 | Anticipazioni da istituto tesoriere/cassiere | 4.434.378,32 | 0,00 | 4.434.378,32 | 0,00 | 4.434.378,32 | 0,00 |
| 7000000 | TOTALE TITOLO 7 | 4.434.378,32 | 0,00 | 4.434.378,32 | 0,00 | 4.434.378,32 | 0,00 |
| | ENTRATE PER CONTO DI TERZI E PARTITE DI GIRO | | | | | | |
| 9010000 | Tipologia 100: Entrate per partite di giro | 3.011.000,00 | 0,00 | 3.011.000,00 | 0,00 | 3.011.000,00 | 0,00 |
| 9010100 | Altre ritenute | 1.500.000,00 | 0,00 | 1.500.000,00 | 0,00 | 1.500.000,00 | 0,00 |
| 9010200 | Ritenute su redditi da lavoro dipendente | 1.211.000,00 | 0,00 | 1.211.000,00 | 0,00 | 1.211.000,00 | 0,00 |
| 9010300 | Ritenute su redditi da lavoro autonomo | 200.000,00 | 0,00 | 200.000,00 | 0,00 | 200.000,00 | 0,00 |
| 9019900 | Altre entrate per partite di giro | 100.000,00 | 0,00 | 100.000,00 | 0,00 | 100.000,00 | 0,00 |
| 9020000 | Tipologia 200: Entrate per conto terzi | 490.000,00 | 0,00 | 490.000,00 | 0,00 | 490.000,00 | 0,00 |
| 9020100 | Rimborsi per acquisto di beni e servizi per conto terzi | 300.000,00 | 0,00 | 300.000,00 | 0,00 | 300.000,00 | 0,00 |
| 9020400 | Depositi di/preso terzi | 50.000,00 | 0,00 | 50.000,00 | 0,00 | 50.000,00 | 0,00 |
| 9020500 | Riscossione imposte e tributi per conto terzi | 140.000,00 | 0,00 | 140.000,00 | 0,00 | 140.000,00 | 0,00 |
| 9029900 | Altre entrate per conto terzi | 0,00 | 0,00 | 0,00 | 0,00 | 0,00 | 0,00 |
| 9000000 | TOTALE TITOLO 9 | 3.501.000,00 | 0,00 | 3.501.000,00 | 0,00 | 3.501.000,00 | 0,00 |
| TOTALE GENERALE DELLE ENTRATE | | 28.029.889,19 | 1.575.993,00 | 26.157.291,19 | 280.000,00 | 26.175.291,19 | 280.000,00 |

SPESE PER MISSIONI, PROGRAMMI E MACROAGGREGATI
SPESE CORRENTI - PREVISIONI DI COMPETENZA
Esercizio finanziario 2019 - Anno 2019

| MISSIONI E PROGRAMMI \ MACROAGGREGATI | | Redditi da lavoro dipendente | Imposte e tasse a carico dell'ente | Acquisto di beni e servizi | Trasferimenti correnti | Trasferimenti di tributi (solo per le Regioni) | Fondi perequativi (solo per le Regioni) | Interessi passivi | Altre spese per redditi da capitale | Rimborsi e poste correttive delle entrate | Altre spese correnti | Totale |
|---------------------------------------|--|------------------------------|------------------------------------|----------------------------|------------------------|--|---|-------------------|-------------------------------------|---|----------------------|---------------------|
| | | 101 | 102 | 103 | 104 | 105 | 106 | 107 | 108 | 109 | 110 | 100 |
| 01 | MISSIONE 1 - Servizi istituzionali, generali e di gestione | | | | | | | | | | | |
| 01 | Organi istituzionali | 0,00 | 6.000,00 | 105.000,00 | 0,00 | 0,00 | 0,00 | 0,00 | 0,00 | 0,00 | 0,00 | 111.000,00 |
| 02 | Segreteria generale | 723.704,00 | 41.900,00 | 27.500,00 | 0,00 | 0,00 | 0,00 | 0,00 | 0,00 | 0,00 | 0,00 | 793.104,00 |
| 03 | Gestione economica, finanziaria, programmazione e provveditorato | 198.968,00 | 8.300,00 | 13.000,00 | 0,00 | 0,00 | 0,00 | 0,00 | 0,00 | 0,00 | 0,00 | 220.268,00 |
| 04 | Gestione delle entrate tributarie e servizi fiscali | 60.737,00 | 4.060,00 | 164.000,00 | 6.000,00 | 0,00 | 0,00 | 0,00 | 0,00 | 12.000,00 | 0,00 | 246.797,00 |
| 05 | Gestione dei beni demaniali e patrimoniali | 0,00 | 0,00 | 320.474,00 | 0,00 | 0,00 | 0,00 | 13.500,00 | 0,00 | 0,00 | 0,00 | 333.974,00 |
| 06 | Ufficio tecnico | 453.415,00 | 28.600,00 | 18.500,00 | 3.010,00 | 0,00 | 0,00 | 0,00 | 0,00 | 0,00 | 0,00 | 503.525,00 |
| 07 | Elezioni e consultazioni popolari - Anagrafe e stato civile | 52.900,00 | 38.500,00 | 70.000,00 | 37.500,00 | 0,00 | 0,00 | 0,00 | 0,00 | 0,00 | 0,00 | 198.900,00 |
| 08 | Statistica e sistemi informativi | 0,00 | 0,00 | 0,00 | 0,00 | 0,00 | 0,00 | 0,00 | 0,00 | 0,00 | 0,00 | 0,00 |
| 10 | Risorse umane | 331.798,02 | 12.000,00 | 14.300,00 | 0,00 | 0,00 | 0,00 | 0,00 | 0,00 | 0,00 | 0,00 | 358.098,02 |
| 11 | Altri servizi generali | 0,00 | 29.500,00 | 115.000,00 | 693.750,00 | 0,00 | 0,00 | 2.500,00 | 0,00 | 3.000,00 | 495.341,68 | 1.339.091,68 |
| | TOTALE MISSIONE 1 - Servizi istituzionali, generali e di gestione | 1.821.522,02 | 168.860,00 | 847.774,00 | 740.260,00 | 0,00 | 0,00 | 16.000,00 | 0,00 | 15.000,00 | 495.341,68 | 4.104.757,70 |
| 04 | MISSIONE 4 - Istruzione e diritto allo studio | | | | | | | | | | | |
| 01 | Istruzione prescolastica | 27.127,00 | 0,00 | 501.800,00 | 44.500,00 | 0,00 | 0,00 | 0,00 | 0,00 | 1.000,00 | 0,00 | 574.427,00 |
| 02 | Altri ordini di istruzione non universitaria | 93.995,00 | 0,00 | 1.025.637,10 | 0,00 | 0,00 | 0,00 | 8.000,00 | 0,00 | 0,00 | 0,00 | 1.127.632,10 |
| 06 | Servizi ausiliari all'istruzione | 0,00 | 0,00 | 202.000,00 | 0,00 | 0,00 | 0,00 | 0,00 | 0,00 | 0,00 | 0,00 | 202.000,00 |
| 07 | Diritto allo studio | 0,00 | 0,00 | 91.350,00 | 38.000,00 | 0,00 | 0,00 | 0,00 | 0,00 | 0,00 | 0,00 | 129.350,00 |
| | TOTALE MISSIONE 4 - Istruzione e diritto allo studio | 121.122,00 | 0,00 | 1.820.787,10 | 82.500,00 | 0,00 | 0,00 | 8.000,00 | 0,00 | 1.000,00 | 0,00 | 2.033.409,10 |

| MISSIONI E PROGRAMMI \ MACROAGGREGATI | | Redditi da lavoro dipendente | Imposte e tasse a carico dell'ente | Acquisto di beni e servizi | Trasferimenti correnti | Trasferimenti di tributi (solo per le Regioni) | Fondi perequativi (solo per le Regioni) | Interessi passivi | Altre spese per redditi da capitale | Rimborsi e poste correttive delle entrate | Altre spese correnti | Totale |
|---------------------------------------|--|------------------------------|------------------------------------|----------------------------|------------------------|--|---|-------------------|-------------------------------------|---|----------------------|-------------------|
| | | 101 | 102 | 103 | 104 | 105 | 106 | 107 | 108 | 109 | 110 | 100 |
| 05 | MISSIONE 5 - Tutela e valorizzazione dei beni e attività culturali | | | | | | | | | | | |
| 02 | Attività culturali e interventi diversi nel settore culturale | 53.770,00 | 7.600,00 | 155.560,00 | 43.500,00 | 0,00 | 0,00 | 0,00 | 0,00 | 0,00 | 0,00 | 260.430,00 |
| | TOTALE MISSIONE 5 - Tutela e valorizzazione dei beni e attività culturali | 53.770,00 | 7.600,00 | 155.560,00 | 43.500,00 | 0,00 | 0,00 | 0,00 | 0,00 | 0,00 | 0,00 | 260.430,00 |
| 06 | MISSIONE 6 - Politiche giovanili, sport e tempo libero | | | | | | | | | | | |
| 01 | Sport e tempo libero | 0,00 | 0,00 | 344.170,00 | 52.600,00 | 0,00 | 0,00 | 30.500,00 | 0,00 | 0,00 | 0,00 | 427.270,00 |
| 02 | Giovani | 0,00 | 0,00 | 22.500,00 | 0,00 | 0,00 | 0,00 | 0,00 | 0,00 | 0,00 | 0,00 | 22.500,00 |
| | TOTALE MISSIONE 6 - Politiche giovanili, sport e tempo libero | 0,00 | 0,00 | 366.670,00 | 52.600,00 | 0,00 | 0,00 | 30.500,00 | 0,00 | 0,00 | 0,00 | 449.770,00 |
| 07 | MISSIONE 7 - Turismo | | | | | | | | | | | |
| 01 | Sviluppo e valorizzazione del turismo | 0,00 | 0,00 | 57.970,00 | 2.500,00 | 0,00 | 0,00 | 0,00 | 0,00 | 0,00 | 0,00 | 60.470,00 |
| | TOTALE MISSIONE 7 - Turismo | 0,00 | 0,00 | 57.970,00 | 2.500,00 | 0,00 | 0,00 | 0,00 | 0,00 | 0,00 | 0,00 | 60.470,00 |
| 08 | MISSIONE 8 - Assetto del territorio ed edilizia abitativa | | | | | | | | | | | |
| 01 | Urbanistica e assetto del territorio | 233.092,00 | 16.700,00 | 41.000,00 | 0,00 | 0,00 | 0,00 | 0,00 | 0,00 | 0,00 | 0,00 | 290.792,00 |
| 02 | Edilizia residenziale pubblica e locale e piani di edilizia economico-popolare | 0,00 | 0,00 | 0,00 | 0,00 | 0,00 | 0,00 | 0,00 | 0,00 | 0,00 | 0,00 | 0,00 |
| | TOTALE MISSIONE 8 - Assetto del territorio ed edilizia abitativa | 233.092,00 | 16.700,00 | 41.000,00 | 0,00 | 0,00 | 0,00 | 0,00 | 0,00 | 0,00 | 0,00 | 290.792,00 |
| 09 | MISSIONE 9 - Sviluppo sostenibile e tutela del territorio e dell'ambiente | | | | | | | | | | | |
| 02 | Tutela, valorizzazione e recupero ambientale | 0,00 | 0,00 | 383.500,00 | 15.000,00 | 0,00 | 0,00 | 15.000,00 | 0,00 | 0,00 | 0,00 | 413.500,00 |
| 03 | Rifiuti | 0,00 | 0,00 | 2.501.300,00 | 31.000,00 | 0,00 | 0,00 | 0,00 | 0,00 | 0,00 | 0,00 | 2.532.300,00 |
| 04 | Servizio idrico integrato | 0,00 | 0,00 | 15.860,00 | 0,00 | 0,00 | 0,00 | 13.000,00 | 0,00 | 0,00 | 0,00 | 28.860,00 |
| 05 | Aree protette, parchi naturali, protezione naturalistica e forestazione | 0,00 | 0,00 | 72.900,00 | 80.000,00 | 0,00 | 0,00 | 0,00 | 0,00 | 0,00 | 0,00 | 152.900,00 |
| 06 | Tutela e valorizzazione delle risorse idriche | 0,00 | 0,00 | 0,00 | 0,00 | 0,00 | 0,00 | 0,00 | 0,00 | 0,00 | 0,00 | 0,00 |

| MISSIONI E PROGRAMMI \ MACROAGGREGATI | | Redditi da lavoro dipendente | Imposte e tasse a carico dell'ente | Acquisto di beni e servizi | Trasferimenti correnti | Trasferimenti di tributi (solo per le Regioni) | Fondi perequativi (solo per le Regioni) | Interessi passivi | Altre spese per redditi da capitale | Rimborsi e poste correttive delle entrate | Altre spese correnti | Totale |
|---------------------------------------|---|------------------------------|------------------------------------|----------------------------|------------------------|--|---|-------------------|-------------------------------------|---|----------------------|---------------------|
| | | 101 | 102 | 103 | 104 | 105 | 106 | 107 | 108 | 109 | 110 | 100 |
| 08 | Qualità dell'aria e riduzione dell'inquinamento | 0,00 | 0,00 | 0,00 | 0,00 | 0,00 | 0,00 | 0,00 | 0,00 | 0,00 | 0,00 | 0,00 |
| | TOTALE MISSIONE 9 - Sviluppo sostenibile e tutela del territorio e dell'ambiente | 0,00 | 0,00 | 2.973.560,00 | 126.000,00 | 0,00 | 0,00 | 28.000,00 | 0,00 | 0,00 | 0,00 | 3.127.560,00 |
| 10 | MISSIONE 10 - Trasporti e diritto alla mobilità | | | | | | | | | | | |
| 02 | Trasporto pubblico locale | 0,00 | 0,00 | 95.500,00 | 0,00 | 0,00 | 0,00 | 0,00 | 0,00 | 0,00 | 0,00 | 95.500,00 |
| 05 | Viabilità e infrastrutture stradali | 0,00 | 3.500,00 | 665.690,62 | 0,00 | 0,00 | 0,00 | 28.000,00 | 0,00 | 0,00 | 0,00 | 697.190,62 |
| | TOTALE MISSIONE 10 - Trasporti e diritto alla mobilità | 0,00 | 3.500,00 | 761.190,62 | 0,00 | 0,00 | 0,00 | 28.000,00 | 0,00 | 0,00 | 0,00 | 792.690,62 |
| 12 | MISSIONE 12 - Diritti sociali, politiche sociali e famiglia | | | | | | | | | | | |
| 01 | Interventi per l'infanzia e i minori e per asili nido | 143.700,00 | 0,00 | 1.215.600,00 | 825.344,40 | 0,00 | 0,00 | 0,00 | 0,00 | 0,00 | 0,00 | 2.184.644,40 |
| 02 | Interventi per la disabilità | 0,00 | 0,00 | 0,00 | 211.370,54 | 0,00 | 0,00 | 0,00 | 0,00 | 0,00 | 0,00 | 211.370,54 |
| 03 | Interventi per gli anziani | 0,00 | 0,00 | 56.748,00 | 414.618,23 | 0,00 | 0,00 | 0,00 | 0,00 | 0,00 | 0,00 | 471.366,23 |
| 04 | Interventi per soggetti a rischio di esclusione sociale | 0,00 | 0,00 | 500,00 | 114.098,76 | 0,00 | 0,00 | 0,00 | 0,00 | 0,00 | 0,00 | 114.598,76 |
| 05 | Interventi per le famiglie | 0,00 | 0,00 | 0,00 | 21.096,60 | 0,00 | 0,00 | 0,00 | 0,00 | 0,00 | 0,00 | 21.096,60 |
| 06 | Interventi per il diritto alla casa | 0,00 | 0,00 | 0,00 | 7.821,15 | 0,00 | 0,00 | 0,00 | 0,00 | 0,00 | 0,00 | 7.821,15 |
| 07 | Programmazione e governo della rete dei servizi sociosanitari e sociali | 0,00 | 0,00 | 0,00 | 137.446,79 | 0,00 | 0,00 | 0,00 | 0,00 | 0,00 | 0,00 | 137.446,79 |
| 08 | Cooperazione e associazionismo | 0,00 | 0,00 | 69.500,00 | 0,00 | 0,00 | 0,00 | 0,00 | 0,00 | 0,00 | 0,00 | 69.500,00 |
| 09 | Servizio necroscopico e cimiteriale | 0,00 | 0,00 | 0,00 | 10.000,00 | 0,00 | 0,00 | 13.500,00 | 0,00 | 0,00 | 0,00 | 23.500,00 |
| | TOTALE MISSIONE 12 - Diritti sociali, politiche sociali e famiglia | 143.700,00 | 0,00 | 1.342.348,00 | 1.741.796,47 | 0,00 | 0,00 | 13.500,00 | 0,00 | 0,00 | 0,00 | 3.241.344,47 |
| 14 | MISSIONE 14 - Sviluppo economico e competitività | | | | | | | | | | | |
| 01 | Industria PMI e Artigianato | 0,00 | 0,00 | 0,00 | 7.000,00 | 0,00 | 0,00 | 0,00 | 0,00 | 0,00 | 0,00 | 7.000,00 |
| 02 | Commercio - reti distributive - tutela dei consumatori | 0,00 | 0,00 | 13.000,00 | 12.000,00 | 0,00 | 0,00 | 0,00 | 0,00 | 0,00 | 0,00 | 25.000,00 |
| 04 | Reti e altri servizi di pubblica utilità | 105.450,00 | 7.100,00 | 2.218.600,00 | 550,00 | 0,00 | 0,00 | 0,00 | 0,00 | 0,00 | 0,00 | 2.331.700,00 |
| | TOTALE MISSIONE 14 - Sviluppo economico e competitività | 105.450,00 | 7.100,00 | 2.231.600,00 | 19.550,00 | 0,00 | 0,00 | 0,00 | 0,00 | 0,00 | 0,00 | 2.363.700,00 |

| MISSIONI E PROGRAMMI \ MACROAGGREGATI | | Redditi da lavoro dipendente | Imposte e tasse a carico dell'ente | Acquisto di beni e servizi | Trasferimenti correnti | Trasferimenti di tributi (solo per le Regioni) | Fondi perequativi (solo per le Regioni) | Interessi passivi | Altre spese per redditi da capitale | Rimborsi e poste correttive delle entrate | Altre spese correnti | Totale |
|---------------------------------------|---|------------------------------|------------------------------------|----------------------------|------------------------|--|---|-------------------|-------------------------------------|---|----------------------|----------------------|
| | | 101 | 102 | 103 | 104 | 105 | 106 | 107 | 108 | 109 | 110 | 100 |
| 15 | MISSIONE 15 - Politiche per il lavoro e la formazione professionale | | | | | | | | | | | |
| 03 | Sostegno all'occupazione | 0,00 | 0,00 | 5.500,00 | 0,00 | 0,00 | 0,00 | 0,00 | 0,00 | 0,00 | 0,00 | 5.500,00 |
| | TOTALE MISSIONE 15 - Politiche per il lavoro e la formazione professionale | 0,00 | 0,00 | 5.500,00 | 0,00 | 0,00 | 0,00 | 0,00 | 0,00 | 0,00 | 0,00 | 5.500,00 |
| 16 | MISSIONE 16 - Agricoltura, politiche agroalimentari e pesca | | | | | | | | | | | |
| 01 | Sviluppo del settore agricolo e del sistema agroalimentare | 0,00 | 0,00 | 0,00 | 0,00 | 0,00 | 0,00 | 0,00 | 0,00 | 0,00 | 0,00 | 0,00 |
| | TOTALE MISSIONE 16 - Agricoltura, politiche agroalimentari e pesca | 0,00 | 0,00 | 0,00 | 0,00 | 0,00 | 0,00 | 0,00 | 0,00 | 0,00 | 0,00 | 0,00 |
| 17 | MISSIONE 17 - Energia e diversificazione delle fonti energetiche | | | | | | | | | | | |
| 01 | Fonti energetiche | 0,00 | 0,00 | 5.000,00 | 0,00 | 0,00 | 0,00 | 0,00 | 0,00 | 0,00 | 0,00 | 5.000,00 |
| | TOTALE MISSIONE 17 - Energia e diversificazione delle fonti energetiche | 0,00 | 0,00 | 5.000,00 | 0,00 | 0,00 | 0,00 | 0,00 | 0,00 | 0,00 | 0,00 | 5.000,00 |
| 19 | MISSIONE 19 - Relazioni internazionali | | | | | | | | | | | |
| 01 | Relazioni internazionali e Cooperazione allo sviluppo | 0,00 | 0,00 | 10.000,00 | 0,00 | 0,00 | 0,00 | 0,00 | 0,00 | 0,00 | 0,00 | 10.000,00 |
| | TOTALE MISSIONE 19 - Relazioni internazionali | 0,00 | 0,00 | 10.000,00 | 0,00 | 0,00 | 0,00 | 0,00 | 0,00 | 0,00 | 0,00 | 10.000,00 |
| 20 | MISSIONE 20 - Fondi e accantonamenti | | | | | | | | | | | |
| 01 | Fondo di riserva | 0,00 | 0,00 | 0,00 | 0,00 | 0,00 | 0,00 | 0,00 | 0,00 | 0,00 | 52.000,00 | 52.000,00 |
| 02 | Fondo crediti di dubbia esigibilità | 0,00 | 0,00 | 0,00 | 0,00 | 0,00 | 0,00 | 0,00 | 0,00 | 0,00 | 590.000,00 | 590.000,00 |
| 03 | Altri fondi | 0,00 | 0,00 | 0,00 | 0,00 | 0,00 | 0,00 | 0,00 | 0,00 | 0,00 | 1.500,00 | 1.500,00 |
| | TOTALE MISSIONE 20 - Fondi e accantonamenti | 0,00 | 0,00 | 0,00 | 0,00 | 0,00 | 0,00 | 0,00 | 0,00 | 0,00 | 643.500,00 | 643.500,00 |
| 60 | MISSIONE 60 - Anticipazioni finanziarie | | | | | | | | | | | |
| 01 | Restituzione anticipazione di tesoreria | 0,00 | 0,00 | 0,00 | 0,00 | 0,00 | 0,00 | 0,00 | 0,00 | 0,00 | 0,00 | 0,00 |
| | TOTALE MISSIONE 60 - Anticipazioni finanziarie | 0,00 | 0,00 | 0,00 | 0,00 | 0,00 | 0,00 | 0,00 | 0,00 | 0,00 | 0,00 | 0,00 |
| TOTALE GENERALE DELLE SPESE | | 2.478.656,02 | 203.760,00 | 10.618.959,72 | 2.808.706,47 | 0,00 | 0,00 | 124.000,00 | 0,00 | 16.000,00 | 1.138.841,68 | 17.388.923,89 |

SPESE PER MISSIONI, PROGRAMMI E MACROAGGREGATI
SPESE CORRENTI - PREVISIONI DI COMPETENZA
Esercizio finanziario 2019 - Anno 2020

| MISSIONI E PROGRAMMI \ MACROAGGREGATI | | Redditi da lavoro dipendente | Imposte e tasse a carico dell'ente | Acquisto di beni e servizi | Trasferimenti correnti | Trasferimenti di tributi (solo per le Regioni) | Fondi perequativi (solo per le Regioni) | Interessi passivi | Altre spese per redditi da capitale | Rimborsi e poste correttive delle entrate | Altre spese correnti | Totale |
|---------------------------------------|--|------------------------------|------------------------------------|----------------------------|------------------------|--|---|-------------------|-------------------------------------|---|----------------------|---------------------|
| | | 101 | 102 | 103 | 104 | 105 | 106 | 107 | 108 | 109 | 110 | 100 |
| 01 | MISSIONE 1 - Servizi istituzionali, generali e di gestione | | | | | | | | | | | |
| 01 | Organi istituzionali | 0,00 | 6.000,00 | 105.000,00 | 0,00 | 0,00 | 0,00 | 0,00 | 0,00 | 0,00 | 0,00 | 111.000,00 |
| 02 | Segreteria generale | 723.799,00 | 41.900,00 | 27.500,00 | 0,00 | 0,00 | 0,00 | 0,00 | 0,00 | 0,00 | 0,00 | 793.199,00 |
| 03 | Gestione economica, finanziaria, programmazione e provveditorato | 198.968,00 | 8.300,00 | 13.000,00 | 0,00 | 0,00 | 0,00 | 0,00 | 0,00 | 0,00 | 0,00 | 220.268,00 |
| 04 | Gestione delle entrate tributarie e servizi fiscali | 60.737,00 | 4.060,00 | 164.000,00 | 6.000,00 | 0,00 | 0,00 | 0,00 | 0,00 | 12.000,00 | 0,00 | 246.797,00 |
| 05 | Gestione dei beni demaniali e patrimoniali | 0,00 | 0,00 | 299.474,00 | 0,00 | 0,00 | 0,00 | 13.000,00 | 0,00 | 0,00 | 0,00 | 312.474,00 |
| 06 | Ufficio tecnico | 454.415,00 | 28.600,00 | 8.500,00 | 3.010,00 | 0,00 | 0,00 | 0,00 | 0,00 | 0,00 | 0,00 | 494.525,00 |
| 07 | Elezioni e consultazioni popolari - Anagrafe e stato civile | 52.900,00 | 38.500,00 | 0,00 | 37.500,00 | 0,00 | 0,00 | 0,00 | 0,00 | 0,00 | 0,00 | 128.900,00 |
| 08 | Statistica e sistemi informativi | 0,00 | 0,00 | 0,00 | 0,00 | 0,00 | 0,00 | 0,00 | 0,00 | 0,00 | 0,00 | 0,00 |
| 10 | Risorse umane | 309.494,00 | 12.000,00 | 14.300,00 | 0,00 | 0,00 | 0,00 | 0,00 | 0,00 | 0,00 | 0,00 | 335.794,00 |
| 11 | Altri servizi generali | 0,00 | 27.500,00 | 113.000,00 | 693.750,00 | 0,00 | 0,00 | 2.500,00 | 0,00 | 3.000,00 | 496.661,68 | 1.336.411,68 |
| | TOTALE MISSIONE 1 - Servizi istituzionali, generali e di gestione | 1.800.313,00 | 166.860,00 | 744.774,00 | 740.260,00 | 0,00 | 0,00 | 15.500,00 | 0,00 | 15.000,00 | 496.661,68 | 3.979.368,68 |
| 04 | MISSIONE 4 - Istruzione e diritto allo studio | | | | | | | | | | | |
| 01 | Istruzione prescolastica | 27.127,00 | 0,00 | 493.800,00 | 44.500,00 | 0,00 | 0,00 | 0,00 | 0,00 | 1.000,00 | 0,00 | 566.427,00 |
| 02 | Altri ordini di istruzione non universitaria | 93.995,00 | 0,00 | 1.011.137,10 | 0,00 | 0,00 | 0,00 | 8.000,00 | 0,00 | 0,00 | 0,00 | 1.113.132,10 |
| 06 | Servizi ausiliari all'istruzione | 0,00 | 0,00 | 202.000,00 | 0,00 | 0,00 | 0,00 | 0,00 | 0,00 | 0,00 | 0,00 | 202.000,00 |
| 07 | Diritto allo studio | 0,00 | 0,00 | 91.350,00 | 38.000,00 | 0,00 | 0,00 | 0,00 | 0,00 | 0,00 | 0,00 | 129.350,00 |
| | TOTALE MISSIONE 4 - Istruzione e diritto allo studio | 121.122,00 | 0,00 | 1.798.287,10 | 82.500,00 | 0,00 | 0,00 | 8.000,00 | 0,00 | 1.000,00 | 0,00 | 2.010.909,10 |

| MISSIONI E PROGRAMMI \ MACROAGGREGATI | | Redditi da lavoro dipendente | Imposte e tasse a carico dell'ente | Acquisto di beni e servizi | Trasferimenti correnti | Trasferimenti di tributi (solo per le Regioni) | Fondi perequativi (solo per le Regioni) | Interessi passivi | Altre spese per redditi da capitale | Rimborsi e poste correttive delle entrate | Altre spese correnti | Totale |
|---------------------------------------|--|------------------------------|------------------------------------|----------------------------|------------------------|--|---|-------------------|-------------------------------------|---|----------------------|-------------------|
| | | 101 | 102 | 103 | 104 | 105 | 106 | 107 | 108 | 109 | 110 | 100 |
| 05 | MISSIONE 5 - Tutela e valorizzazione dei beni e attività culturali | | | | | | | | | | | |
| 02 | Attività culturali e interventi diversi nel settore culturale | 53.770,00 | 7.600,00 | 148.860,00 | 32.000,00 | 0,00 | 0,00 | 0,00 | 0,00 | 0,00 | 0,00 | 242.230,00 |
| | TOTALE MISSIONE 5 - Tutela e valorizzazione dei beni e attività culturali | 53.770,00 | 7.600,00 | 148.860,00 | 32.000,00 | 0,00 | 0,00 | 0,00 | 0,00 | 0,00 | 0,00 | 242.230,00 |
| 06 | MISSIONE 6 - Politiche giovanili, sport e tempo libero | | | | | | | | | | | |
| 01 | Sport e tempo libero | 0,00 | 0,00 | 344.170,00 | 52.600,00 | 0,00 | 0,00 | 28.000,00 | 0,00 | 0,00 | 0,00 | 424.770,00 |
| 02 | Giovani | 0,00 | 0,00 | 17.500,00 | 0,00 | 0,00 | 0,00 | 0,00 | 0,00 | 0,00 | 0,00 | 17.500,00 |
| | TOTALE MISSIONE 6 - Politiche giovanili, sport e tempo libero | 0,00 | 0,00 | 361.670,00 | 52.600,00 | 0,00 | 0,00 | 28.000,00 | 0,00 | 0,00 | 0,00 | 442.270,00 |
| 07 | MISSIONE 7 - Turismo | | | | | | | | | | | |
| 01 | Sviluppo e valorizzazione del turismo | 0,00 | 0,00 | 57.970,00 | 2.500,00 | 0,00 | 0,00 | 0,00 | 0,00 | 0,00 | 0,00 | 60.470,00 |
| | TOTALE MISSIONE 7 - Turismo | 0,00 | 0,00 | 57.970,00 | 2.500,00 | 0,00 | 0,00 | 0,00 | 0,00 | 0,00 | 0,00 | 60.470,00 |
| 08 | MISSIONE 8 - Assetto del territorio ed edilizia abitativa | | | | | | | | | | | |
| 01 | Urbanistica e assetto del territorio | 233.092,00 | 16.700,00 | 41.000,00 | 0,00 | 0,00 | 0,00 | 0,00 | 0,00 | 0,00 | 0,00 | 290.792,00 |
| 02 | Edilizia residenziale pubblica e locale e piani di edilizia economico-popolare | 0,00 | 0,00 | 0,00 | 0,00 | 0,00 | 0,00 | 0,00 | 0,00 | 0,00 | 0,00 | 0,00 |
| | TOTALE MISSIONE 8 - Assetto del territorio ed edilizia abitativa | 233.092,00 | 16.700,00 | 41.000,00 | 0,00 | 0,00 | 0,00 | 0,00 | 0,00 | 0,00 | 0,00 | 290.792,00 |
| 09 | MISSIONE 9 - Sviluppo sostenibile e tutela del territorio e dell'ambiente | | | | | | | | | | | |
| 02 | Tutela, valorizzazione e recupero ambientale | 0,00 | 0,00 | 378.500,00 | 15.000,00 | 0,00 | 0,00 | 12.000,00 | 0,00 | 0,00 | 0,00 | 405.500,00 |
| 03 | Rifiuti | 0,00 | 0,00 | 2.501.300,00 | 31.000,00 | 0,00 | 0,00 | 0,00 | 0,00 | 0,00 | 0,00 | 2.532.300,00 |
| 04 | Servizio idrico integrato | 0,00 | 0,00 | 15.860,00 | 0,00 | 0,00 | 0,00 | 12.000,00 | 0,00 | 0,00 | 0,00 | 27.860,00 |
| 05 | Aree protette, parchi naturali, protezione naturalistica e forestazione | 0,00 | 0,00 | 72.900,00 | 80.000,00 | 0,00 | 0,00 | 0,00 | 0,00 | 0,00 | 0,00 | 152.900,00 |
| 06 | Tutela e valorizzazione delle risorse idriche | 0,00 | 0,00 | 0,00 | 0,00 | 0,00 | 0,00 | 0,00 | 0,00 | 0,00 | 0,00 | 0,00 |

| MISSIONI E PROGRAMMI \ MACROAGGREGATI | | Redditi da lavoro dipendente | Imposte e tasse a carico dell'ente | Acquisto di beni e servizi | Trasferimenti correnti | Trasferimenti di tributi (solo per le Regioni) | Fondi perequativi (solo per le Regioni) | Interessi passivi | Altre spese per redditi da capitale | Rimborsi e poste correttive delle entrate | Altre spese correnti | Totale |
|---------------------------------------|---|------------------------------|------------------------------------|----------------------------|------------------------|--|---|-------------------|-------------------------------------|---|----------------------|---------------------|
| | | 101 | 102 | 103 | 104 | 105 | 106 | 107 | 108 | 109 | 110 | 100 |
| 08 | Qualità dell'aria e riduzione dell'inquinamento | 0,00 | 0,00 | 0,00 | 0,00 | 0,00 | 0,00 | 0,00 | 0,00 | 0,00 | 0,00 | 0,00 |
| | TOTALE MISSIONE 9 - Sviluppo sostenibile e tutela del territorio e dell'ambiente | 0,00 | 0,00 | 2.968.560,00 | 126.000,00 | 0,00 | 0,00 | 24.000,00 | 0,00 | 0,00 | 0,00 | 3.118.560,00 |
| 10 | MISSIONE 10 - Trasporti e diritto alla mobilità | | | | | | | | | | | |
| 02 | Trasporto pubblico locale | 0,00 | 0,00 | 95.500,00 | 0,00 | 0,00 | 0,00 | 0,00 | 0,00 | 0,00 | 0,00 | 95.500,00 |
| 05 | Viabilità e infrastrutture stradali | 0,00 | 3.500,00 | 635.690,62 | 0,00 | 0,00 | 0,00 | 20.500,00 | 0,00 | 0,00 | 0,00 | 659.690,62 |
| | TOTALE MISSIONE 10 - Trasporti e diritto alla mobilità | 0,00 | 3.500,00 | 731.190,62 | 0,00 | 0,00 | 0,00 | 20.500,00 | 0,00 | 0,00 | 0,00 | 755.190,62 |
| 12 | MISSIONE 12 - Diritti sociali, politiche sociali e famiglia | | | | | | | | | | | |
| 01 | Interventi per l'infanzia e i minori e per asili nido | 143.700,00 | 0,00 | 1.215.600,00 | 825.344,40 | 0,00 | 0,00 | 0,00 | 0,00 | 0,00 | 0,00 | 2.184.644,40 |
| 02 | Interventi per la disabilità | 0,00 | 0,00 | 0,00 | 211.370,54 | 0,00 | 0,00 | 0,00 | 0,00 | 0,00 | 0,00 | 211.370,54 |
| 03 | Interventi per gli anziani | 0,00 | 0,00 | 56.748,00 | 414.618,23 | 0,00 | 0,00 | 0,00 | 0,00 | 0,00 | 0,00 | 471.366,23 |
| 04 | Interventi per soggetti a rischio di esclusione sociale | 0,00 | 0,00 | 500,00 | 114.098,76 | 0,00 | 0,00 | 0,00 | 0,00 | 0,00 | 0,00 | 114.598,76 |
| 05 | Interventi per le famiglie | 0,00 | 0,00 | 0,00 | 21.096,60 | 0,00 | 0,00 | 0,00 | 0,00 | 0,00 | 0,00 | 21.096,60 |
| 06 | Interventi per il diritto alla casa | 0,00 | 0,00 | 0,00 | 7.821,15 | 0,00 | 0,00 | 0,00 | 0,00 | 0,00 | 0,00 | 7.821,15 |
| 07 | Programmazione e governo della rete dei servizi sociosanitari e sociali | 0,00 | 0,00 | 0,00 | 137.446,79 | 0,00 | 0,00 | 0,00 | 0,00 | 0,00 | 0,00 | 137.446,79 |
| 08 | Cooperazione e associazionismo | 0,00 | 0,00 | 69.500,00 | 0,00 | 0,00 | 0,00 | 0,00 | 0,00 | 0,00 | 0,00 | 69.500,00 |
| 09 | Servizio necroscopico e cimiteriale | 0,00 | 0,00 | 0,00 | 10.000,00 | 0,00 | 0,00 | 12.500,00 | 0,00 | 0,00 | 0,00 | 22.500,00 |
| | TOTALE MISSIONE 12 - Diritti sociali, politiche sociali e famiglia | 143.700,00 | 0,00 | 1.342.348,00 | 1.741.796,47 | 0,00 | 0,00 | 12.500,00 | 0,00 | 0,00 | 0,00 | 3.240.344,47 |
| 14 | MISSIONE 14 - Sviluppo economico e competitività | | | | | | | | | | | |
| 01 | Industria PMI e Artigianato | 0,00 | 0,00 | 0,00 | 7.000,00 | 0,00 | 0,00 | 0,00 | 0,00 | 0,00 | 0,00 | 7.000,00 |
| 02 | Commercio - reti distributive - tutela dei consumatori | 0,00 | 0,00 | 13.000,00 | 12.000,00 | 0,00 | 0,00 | 0,00 | 0,00 | 0,00 | 0,00 | 25.000,00 |
| 04 | Reti e altri servizi di pubblica utilità | 105.450,00 | 7.100,00 | 2.211.600,00 | 550,00 | 0,00 | 0,00 | 0,00 | 0,00 | 0,00 | 0,00 | 2.324.700,00 |
| | TOTALE MISSIONE 14 - Sviluppo economico e competitività | 105.450,00 | 7.100,00 | 2.224.600,00 | 19.550,00 | 0,00 | 0,00 | 0,00 | 0,00 | 0,00 | 0,00 | 2.356.700,00 |

| MISSIONI E PROGRAMMI \ MACROAGGREGATI | | Redditi da lavoro dipendente | Imposte e tasse a carico dell'ente | Acquisto di beni e servizi | Trasferimenti correnti | Trasferimenti di tributi (solo per le Regioni) | Fondi perequativi (solo per le Regioni) | Interessi passivi | Altre spese per redditi da capitale | Rimborsi e poste correttive delle entrate | Altre spese correnti | Totale |
|---------------------------------------|---|------------------------------|------------------------------------|----------------------------|------------------------|--|---|-------------------|-------------------------------------|---|----------------------|----------------------|
| | | 101 | 102 | 103 | 104 | 105 | 106 | 107 | 108 | 109 | 110 | 100 |
| 15 | MISSIONE 15 - Politiche per il lavoro e la formazione professionale | | | | | | | | | | | |
| 03 | Sostegno all'occupazione | 0,00 | 0,00 | 5.500,00 | 0,00 | 0,00 | 0,00 | 0,00 | 0,00 | 0,00 | 0,00 | 5.500,00 |
| | TOTALE MISSIONE 15 - Politiche per il lavoro e la formazione professionale | 0,00 | 0,00 | 5.500,00 | 0,00 | 0,00 | 0,00 | 0,00 | 0,00 | 0,00 | 0,00 | 5.500,00 |
| 16 | MISSIONE 16 - Agricoltura, politiche agroalimentari e pesca | | | | | | | | | | | |
| 01 | Sviluppo del settore agricolo e del sistema agroalimentare | 0,00 | 0,00 | 0,00 | 0,00 | 0,00 | 0,00 | 0,00 | 0,00 | 0,00 | 0,00 | 0,00 |
| | TOTALE MISSIONE 16 - Agricoltura, politiche agroalimentari e pesca | 0,00 | 0,00 | 0,00 | 0,00 | 0,00 | 0,00 | 0,00 | 0,00 | 0,00 | 0,00 | 0,00 |
| 17 | MISSIONE 17 - Energia e diversificazione delle fonti energetiche | | | | | | | | | | | |
| 01 | Fonti energetiche | 0,00 | 0,00 | 5.000,00 | 0,00 | 0,00 | 0,00 | 0,00 | 0,00 | 0,00 | 0,00 | 5.000,00 |
| | TOTALE MISSIONE 17 - Energia e diversificazione delle fonti energetiche | 0,00 | 0,00 | 5.000,00 | 0,00 | 0,00 | 0,00 | 0,00 | 0,00 | 0,00 | 0,00 | 5.000,00 |
| 19 | MISSIONE 19 - Relazioni internazionali | | | | | | | | | | | |
| 01 | Relazioni internazionali e Cooperazione allo sviluppo | 0,00 | 0,00 | 10.000,00 | 0,00 | 0,00 | 0,00 | 0,00 | 0,00 | 0,00 | 0,00 | 10.000,00 |
| | TOTALE MISSIONE 19 - Relazioni internazionali | 0,00 | 0,00 | 10.000,00 | 0,00 | 0,00 | 0,00 | 0,00 | 0,00 | 0,00 | 0,00 | 10.000,00 |
| 20 | MISSIONE 20 - Fondi e accantonamenti | | | | | | | | | | | |
| 01 | Fondo di riserva | 0,00 | 0,00 | 0,00 | 0,00 | 0,00 | 0,00 | 0,00 | 0,00 | 0,00 | 51.000,00 | 51.000,00 |
| 02 | Fondo crediti di dubbia esigibilità | 0,00 | 0,00 | 0,00 | 0,00 | 0,00 | 0,00 | 0,00 | 0,00 | 0,00 | 700.000,00 | 700.000,00 |
| 03 | Altri fondi | 0,00 | 0,00 | 0,00 | 0,00 | 0,00 | 0,00 | 0,00 | 0,00 | 0,00 | 1.500,00 | 1.500,00 |
| | TOTALE MISSIONE 20 - Fondi e accantonamenti | 0,00 | 0,00 | 0,00 | 0,00 | 0,00 | 0,00 | 0,00 | 0,00 | 0,00 | 752.500,00 | 752.500,00 |
| 60 | MISSIONE 60 - Anticipazioni finanziarie | | | | | | | | | | | |
| 01 | Restituzione anticipazione di tesoreria | 0,00 | 0,00 | 0,00 | 0,00 | 0,00 | 0,00 | 0,00 | 0,00 | 0,00 | 0,00 | 0,00 |
| | TOTALE MISSIONE 60 - Anticipazioni finanziarie | 0,00 | 0,00 | 0,00 | 0,00 | 0,00 | 0,00 | 0,00 | 0,00 | 0,00 | 0,00 | 0,00 |
| TOTALE GENERALE DELLE SPESE | | 2.457.447,00 | 201.760,00 | 10.439.759,72 | 2.797.206,47 | 0,00 | 0,00 | 108.500,00 | 0,00 | 16.000,00 | 1.249.161,68 | 17.269.834,87 |

SPESE PER MISSIONI, PROGRAMMI E MACROAGGREGATI
SPESE CORRENTI - PREVISIONI DI COMPETENZA
Esercizio finanziario 2019 - Anno 2021

| MISSIONI E PROGRAMMI \ MACROAGGREGATI | | Redditi da lavoro dipendente | Imposte e tasse a carico dell'ente | Acquisto di beni e servizi | Trasferimenti correnti | Trasferimenti di tributi (solo per le Regioni) | Fondi perequativi (solo per le Regioni) | Interessi passivi | Altre spese per redditi da capitale | Rimborsi e poste correttive delle entrate | Altre spese correnti | Totale |
|---------------------------------------|--|------------------------------|------------------------------------|----------------------------|------------------------|--|---|-------------------|-------------------------------------|---|----------------------|---------------------|
| | | 101 | 102 | 103 | 104 | 105 | 106 | 107 | 108 | 109 | 110 | 100 |
| 01 | MISSIONE 1 - Servizi istituzionali, generali e di gestione | | | | | | | | | | | |
| 01 | Organi istituzionali | 0,00 | 6.000,00 | 105.000,00 | 0,00 | 0,00 | 0,00 | 0,00 | 0,00 | 0,00 | 0,00 | 111.000,00 |
| 02 | Segreteria generale | 723.799,00 | 41.900,00 | 27.500,00 | 0,00 | 0,00 | 0,00 | 0,00 | 0,00 | 0,00 | 0,00 | 793.199,00 |
| 03 | Gestione economica, finanziaria, programmazione e provveditorato | 198.968,00 | 8.300,00 | 13.000,00 | 0,00 | 0,00 | 0,00 | 0,00 | 0,00 | 0,00 | 0,00 | 220.268,00 |
| 04 | Gestione delle entrate tributarie e servizi fiscali | 60.737,00 | 4.060,00 | 164.000,00 | 6.000,00 | 0,00 | 0,00 | 0,00 | 0,00 | 12.000,00 | 0,00 | 246.797,00 |
| 05 | Gestione dei beni demaniali e patrimoniali | 0,00 | 0,00 | 299.474,00 | 0,00 | 0,00 | 0,00 | 13.000,00 | 0,00 | 0,00 | 0,00 | 312.474,00 |
| 06 | Ufficio tecnico | 454.415,00 | 28.600,00 | 8.500,00 | 3.010,00 | 0,00 | 0,00 | 0,00 | 0,00 | 0,00 | 0,00 | 494.525,00 |
| 07 | Elezioni e consultazioni popolari - Anagrafe e stato civile | 52.900,00 | 38.500,00 | 0,00 | 37.500,00 | 0,00 | 0,00 | 0,00 | 0,00 | 0,00 | 0,00 | 128.900,00 |
| 08 | Statistica e sistemi informativi | 0,00 | 0,00 | 0,00 | 0,00 | 0,00 | 0,00 | 0,00 | 0,00 | 0,00 | 0,00 | 0,00 |
| 10 | Risorse umane | 309.494,00 | 12.000,00 | 14.300,00 | 0,00 | 0,00 | 0,00 | 0,00 | 0,00 | 0,00 | 0,00 | 335.794,00 |
| 11 | Altri servizi generali | 0,00 | 27.500,00 | 113.000,00 | 693.750,00 | 0,00 | 0,00 | 2.500,00 | 0,00 | 3.000,00 | 496.661,68 | 1.336.411,68 |
| | TOTALE MISSIONE 1 - Servizi istituzionali, generali e di gestione | 1.800.313,00 | 166.860,00 | 744.774,00 | 740.260,00 | 0,00 | 0,00 | 15.500,00 | 0,00 | 15.000,00 | 496.661,68 | 3.979.368,68 |
| 04 | MISSIONE 4 - Istruzione e diritto allo studio | | | | | | | | | | | |
| 01 | Istruzione prescolastica | 27.127,00 | 0,00 | 493.800,00 | 44.500,00 | 0,00 | 0,00 | 0,00 | 0,00 | 1.000,00 | 0,00 | 566.427,00 |
| 02 | Altri ordini di istruzione non universitaria | 93.995,00 | 0,00 | 1.011.137,10 | 0,00 | 0,00 | 0,00 | 6.000,00 | 0,00 | 0,00 | 0,00 | 1.111.132,10 |
| 06 | Servizi ausiliari all'istruzione | 0,00 | 0,00 | 202.000,00 | 0,00 | 0,00 | 0,00 | 0,00 | 0,00 | 0,00 | 0,00 | 202.000,00 |
| 07 | Diritto allo studio | 0,00 | 0,00 | 91.350,00 | 38.000,00 | 0,00 | 0,00 | 0,00 | 0,00 | 0,00 | 0,00 | 129.350,00 |
| | TOTALE MISSIONE 4 - Istruzione e diritto allo studio | 121.122,00 | 0,00 | 1.798.287,10 | 82.500,00 | 0,00 | 0,00 | 6.000,00 | 0,00 | 1.000,00 | 0,00 | 2.008.909,10 |

| MISSIONI E PROGRAMMI \ MACROAGGREGATI | | Redditi da lavoro dipendente | Imposte e tasse a carico dell'ente | Acquisto di beni e servizi | Trasferimenti correnti | Trasferimenti di tributi (solo per le Regioni) | Fondi perequativi (solo per le Regioni) | Interessi passivi | Altre spese per redditi da capitale | Rimborsi e poste correttive delle entrate | Altre spese correnti | Totale |
|---------------------------------------|--|------------------------------|------------------------------------|----------------------------|------------------------|--|---|-------------------|-------------------------------------|---|----------------------|-------------------|
| | | 101 | 102 | 103 | 104 | 105 | 106 | 107 | 108 | 109 | 110 | 100 |
| 05 | MISSIONE 5 - Tutela e valorizzazione dei beni e attività culturali | | | | | | | | | | | |
| 02 | Attività culturali e interventi diversi nel settore culturale | 53.770,00 | 7.600,00 | 148.860,00 | 32.000,00 | 0,00 | 0,00 | 0,00 | 0,00 | 0,00 | 0,00 | 242.230,00 |
| | TOTALE MISSIONE 5 - Tutela e valorizzazione dei beni e attività culturali | 53.770,00 | 7.600,00 | 148.860,00 | 32.000,00 | 0,00 | 0,00 | 0,00 | 0,00 | 0,00 | 0,00 | 242.230,00 |
| 06 | MISSIONE 6 - Politiche giovanili, sport e tempo libero | | | | | | | | | | | |
| 01 | Sport e tempo libero | 0,00 | 0,00 | 344.170,00 | 52.600,00 | 0,00 | 0,00 | 26.000,00 | 0,00 | 0,00 | 0,00 | 422.770,00 |
| 02 | Giovani | 0,00 | 0,00 | 17.500,00 | 0,00 | 0,00 | 0,00 | 0,00 | 0,00 | 0,00 | 0,00 | 17.500,00 |
| | TOTALE MISSIONE 6 - Politiche giovanili, sport e tempo libero | 0,00 | 0,00 | 361.670,00 | 52.600,00 | 0,00 | 0,00 | 26.000,00 | 0,00 | 0,00 | 0,00 | 440.270,00 |
| 07 | MISSIONE 7 - Turismo | | | | | | | | | | | |
| 01 | Sviluppo e valorizzazione del turismo | 0,00 | 0,00 | 57.970,00 | 2.500,00 | 0,00 | 0,00 | 0,00 | 0,00 | 0,00 | 0,00 | 60.470,00 |
| | TOTALE MISSIONE 7 - Turismo | 0,00 | 0,00 | 57.970,00 | 2.500,00 | 0,00 | 0,00 | 0,00 | 0,00 | 0,00 | 0,00 | 60.470,00 |
| 08 | MISSIONE 8 - Assetto del territorio ed edilizia abitativa | | | | | | | | | | | |
| 01 | Urbanistica e assetto del territorio | 233.092,00 | 16.700,00 | 41.000,00 | 0,00 | 0,00 | 0,00 | 0,00 | 0,00 | 0,00 | 0,00 | 290.792,00 |
| 02 | Edilizia residenziale pubblica e locale e piani di edilizia economico-popolare | 0,00 | 0,00 | 0,00 | 0,00 | 0,00 | 0,00 | 0,00 | 0,00 | 0,00 | 0,00 | 0,00 |
| | TOTALE MISSIONE 8 - Assetto del territorio ed edilizia abitativa | 233.092,00 | 16.700,00 | 41.000,00 | 0,00 | 0,00 | 0,00 | 0,00 | 0,00 | 0,00 | 0,00 | 290.792,00 |
| 09 | MISSIONE 9 - Sviluppo sostenibile e tutela del territorio e dell'ambiente | | | | | | | | | | | |
| 02 | Tutela, valorizzazione e recupero ambientale | 0,00 | 0,00 | 378.500,00 | 15.000,00 | 0,00 | 0,00 | 10.000,00 | 0,00 | 0,00 | 0,00 | 403.500,00 |
| 03 | Rifiuti | 0,00 | 0,00 | 2.501.300,00 | 31.000,00 | 0,00 | 0,00 | 0,00 | 0,00 | 0,00 | 0,00 | 2.532.300,00 |
| 04 | Servizio idrico integrato | 0,00 | 0,00 | 15.860,00 | 0,00 | 0,00 | 0,00 | 11.000,00 | 0,00 | 0,00 | 0,00 | 26.860,00 |
| 05 | Aree protette, parchi naturali, protezione naturalistica e forestazione | 0,00 | 0,00 | 72.900,00 | 80.000,00 | 0,00 | 0,00 | 0,00 | 0,00 | 0,00 | 0,00 | 152.900,00 |
| 06 | Tutela e valorizzazione delle risorse idriche | 0,00 | 0,00 | 0,00 | 0,00 | 0,00 | 0,00 | 0,00 | 0,00 | 0,00 | 0,00 | 0,00 |

| MISSIONI E PROGRAMMI \ MACROAGGREGATI | | Redditi da lavoro dipendente | Imposte e tasse a carico dell'ente | Acquisto di beni e servizi | Trasferimenti correnti | Trasferimenti di tributi (solo per le Regioni) | Fondi perequativi (solo per le Regioni) | Interessi passivi | Altre spese per redditi da capitale | Rimborsi e poste correttive delle entrate | Altre spese correnti | Totale |
|---------------------------------------|---|------------------------------|------------------------------------|----------------------------|------------------------|--|---|-------------------|-------------------------------------|---|----------------------|---------------------|
| | | 101 | 102 | 103 | 104 | 105 | 106 | 107 | 108 | 109 | 110 | 100 |
| 08 | Qualità dell'aria e riduzione dell'inquinamento | 0,00 | 0,00 | 0,00 | 0,00 | 0,00 | 0,00 | 0,00 | 0,00 | 0,00 | 0,00 | 0,00 |
| | TOTALE MISSIONE 9 - Sviluppo sostenibile e tutela del territorio e dell'ambiente | 0,00 | 0,00 | 2.968.560,00 | 126.000,00 | 0,00 | 0,00 | 21.000,00 | 0,00 | 0,00 | 0,00 | 3.115.560,00 |
| 10 | MISSIONE 10 - Trasporti e diritto alla mobilità | | | | | | | | | | | |
| 02 | Trasporto pubblico locale | 0,00 | 0,00 | 95.500,00 | 0,00 | 0,00 | 0,00 | 0,00 | 0,00 | 0,00 | 0,00 | 95.500,00 |
| 05 | Viabilità e infrastrutture stradali | 0,00 | 3.500,00 | 635.690,62 | 0,00 | 0,00 | 0,00 | 20.500,00 | 0,00 | 0,00 | 0,00 | 659.690,62 |
| | TOTALE MISSIONE 10 - Trasporti e diritto alla mobilità | 0,00 | 3.500,00 | 731.190,62 | 0,00 | 0,00 | 0,00 | 20.500,00 | 0,00 | 0,00 | 0,00 | 755.190,62 |
| 12 | MISSIONE 12 - Diritti sociali, politiche sociali e famiglia | | | | | | | | | | | |
| 01 | Interventi per l'infanzia e i minori e per asili nido | 143.700,00 | 0,00 | 1.215.600,00 | 825.344,40 | 0,00 | 0,00 | 0,00 | 0,00 | 0,00 | 0,00 | 2.184.644,40 |
| 02 | Interventi per la disabilità | 0,00 | 0,00 | 0,00 | 211.370,54 | 0,00 | 0,00 | 0,00 | 0,00 | 0,00 | 0,00 | 211.370,54 |
| 03 | Interventi per gli anziani | 0,00 | 0,00 | 56.748,00 | 414.618,23 | 0,00 | 0,00 | 0,00 | 0,00 | 0,00 | 0,00 | 471.366,23 |
| 04 | Interventi per soggetti a rischio di esclusione sociale | 0,00 | 0,00 | 500,00 | 114.098,76 | 0,00 | 0,00 | 0,00 | 0,00 | 0,00 | 0,00 | 114.598,76 |
| 05 | Interventi per le famiglie | 0,00 | 0,00 | 0,00 | 21.096,60 | 0,00 | 0,00 | 0,00 | 0,00 | 0,00 | 0,00 | 21.096,60 |
| 06 | Interventi per il diritto alla casa | 0,00 | 0,00 | 0,00 | 7.821,15 | 0,00 | 0,00 | 0,00 | 0,00 | 0,00 | 0,00 | 7.821,15 |
| 07 | Programmazione e governo della rete dei servizi sociosanitari e sociali | 0,00 | 0,00 | 0,00 | 137.446,79 | 0,00 | 0,00 | 0,00 | 0,00 | 0,00 | 0,00 | 137.446,79 |
| 08 | Cooperazione e associazionismo | 0,00 | 0,00 | 69.500,00 | 0,00 | 0,00 | 0,00 | 0,00 | 0,00 | 0,00 | 0,00 | 69.500,00 |
| 09 | Servizio necroscopico e cimiteriale | 0,00 | 0,00 | 0,00 | 10.000,00 | 0,00 | 0,00 | 12.500,00 | 0,00 | 0,00 | 0,00 | 22.500,00 |
| | TOTALE MISSIONE 12 - Diritti sociali, politiche sociali e famiglia | 143.700,00 | 0,00 | 1.342.348,00 | 1.741.796,47 | 0,00 | 0,00 | 12.500,00 | 0,00 | 0,00 | 0,00 | 3.240.344,47 |
| 14 | MISSIONE 14 - Sviluppo economico e competitività | | | | | | | | | | | |
| 01 | Industria PMI e Artigianato | 0,00 | 0,00 | 0,00 | 7.000,00 | 0,00 | 0,00 | 0,00 | 0,00 | 0,00 | 0,00 | 7.000,00 |
| 02 | Commercio - reti distributive - tutela dei consumatori | 0,00 | 0,00 | 13.000,00 | 12.000,00 | 0,00 | 0,00 | 0,00 | 0,00 | 0,00 | 0,00 | 25.000,00 |
| 04 | Reti e altri servizi di pubblica utilità | 105.450,00 | 7.100,00 | 2.211.600,00 | 550,00 | 0,00 | 0,00 | 0,00 | 0,00 | 0,00 | 0,00 | 2.324.700,00 |
| | TOTALE MISSIONE 14 - Sviluppo economico e competitività | 105.450,00 | 7.100,00 | 2.224.600,00 | 19.550,00 | 0,00 | 0,00 | 0,00 | 0,00 | 0,00 | 0,00 | 2.356.700,00 |

| MISSIONI E PROGRAMMI \ MACROAGGREGATI | | Redditi da lavoro dipendente | Imposte e tasse a carico dell'ente | Acquisto di beni e servizi | Trasferimenti correnti | Trasferimenti di tributi (solo per le Regioni) | Fondi perequativi (solo per le Regioni) | Interessi passivi | Altre spese per redditi da capitale | Rimborsi e poste correttive delle entrate | Altre spese correnti | Totale |
|---------------------------------------|---|------------------------------|------------------------------------|----------------------------|------------------------|--|---|-------------------|-------------------------------------|---|----------------------|----------------------|
| | | 101 | 102 | 103 | 104 | 105 | 106 | 107 | 108 | 109 | 110 | 100 |
| 15 | MISSIONE 15 - Politiche per il lavoro e la formazione professionale | | | | | | | | | | | |
| 03 | Sostegno all'occupazione | 0,00 | 0,00 | 5.500,00 | 0,00 | 0,00 | 0,00 | 0,00 | 0,00 | 0,00 | 0,00 | 5.500,00 |
| | TOTALE MISSIONE 15 - Politiche per il lavoro e la formazione professionale | 0,00 | 0,00 | 5.500,00 | 0,00 | 0,00 | 0,00 | 0,00 | 0,00 | 0,00 | 0,00 | 5.500,00 |
| 16 | MISSIONE 16 - Agricoltura, politiche agroalimentari e pesca | | | | | | | | | | | |
| 01 | Sviluppo del settore agricolo e del sistema agroalimentare | 0,00 | 0,00 | 0,00 | 0,00 | 0,00 | 0,00 | 0,00 | 0,00 | 0,00 | 0,00 | 0,00 |
| | TOTALE MISSIONE 16 - Agricoltura, politiche agroalimentari e pesca | 0,00 | 0,00 | 0,00 | 0,00 | 0,00 | 0,00 | 0,00 | 0,00 | 0,00 | 0,00 | 0,00 |
| 17 | MISSIONE 17 - Energia e diversificazione delle fonti energetiche | | | | | | | | | | | |
| 01 | Fonti energetiche | 0,00 | 0,00 | 5.000,00 | 0,00 | 0,00 | 0,00 | 0,00 | 0,00 | 0,00 | 0,00 | 5.000,00 |
| | TOTALE MISSIONE 17 - Energia e diversificazione delle fonti energetiche | 0,00 | 0,00 | 5.000,00 | 0,00 | 0,00 | 0,00 | 0,00 | 0,00 | 0,00 | 0,00 | 5.000,00 |
| 19 | MISSIONE 19 - Relazioni internazionali | | | | | | | | | | | |
| 01 | Relazioni internazionali e Cooperazione allo sviluppo | 0,00 | 0,00 | 10.000,00 | 0,00 | 0,00 | 0,00 | 0,00 | 0,00 | 0,00 | 0,00 | 10.000,00 |
| | TOTALE MISSIONE 19 - Relazioni internazionali | 0,00 | 0,00 | 10.000,00 | 0,00 | 0,00 | 0,00 | 0,00 | 0,00 | 0,00 | 0,00 | 10.000,00 |
| 20 | MISSIONE 20 - Fondi e accantonamenti | | | | | | | | | | | |
| 01 | Fondo di riserva | 0,00 | 0,00 | 0,00 | 0,00 | 0,00 | 0,00 | 0,00 | 0,00 | 0,00 | 51.000,00 | 51.000,00 |
| 02 | Fondo crediti di dubbia esigibilità | 0,00 | 0,00 | 0,00 | 0,00 | 0,00 | 0,00 | 0,00 | 0,00 | 0,00 | 700.000,00 | 700.000,00 |
| 03 | Altri fondi | 0,00 | 0,00 | 0,00 | 0,00 | 0,00 | 0,00 | 0,00 | 0,00 | 0,00 | 1.500,00 | 1.500,00 |
| | TOTALE MISSIONE 20 - Fondi e accantonamenti | 0,00 | 0,00 | 0,00 | 0,00 | 0,00 | 0,00 | 0,00 | 0,00 | 0,00 | 752.500,00 | 752.500,00 |
| 60 | MISSIONE 60 - Anticipazioni finanziarie | | | | | | | | | | | |
| 01 | Restituzione anticipazione di tesoreria | 0,00 | 0,00 | 0,00 | 0,00 | 0,00 | 0,00 | 0,00 | 0,00 | 0,00 | 0,00 | 0,00 |
| | TOTALE MISSIONE 60 - Anticipazioni finanziarie | 0,00 | 0,00 | 0,00 | 0,00 | 0,00 | 0,00 | 0,00 | 0,00 | 0,00 | 0,00 | 0,00 |
| TOTALE GENERALE DELLE SPESE | | 2.457.447,00 | 201.760,00 | 10.439.759,72 | 2.797.206,47 | 0,00 | 0,00 | 101.500,00 | 0,00 | 16.000,00 | 1.249.161,68 | 17.262.834,87 |

SPESE PER MISSIONI, PROGRAMMI E MACROAGGREGATI

SPESE IN CONTO CAPITALE E SPESE PER INCREMENTO DI ATTIVITA' FINANZIARIE

PREVISIONI DI COMPETENZA

Esercizio finanziario 2019 - Anno 2019

| MISSIONI E PROGRAMMI \ MACROAGGREGATI | | Tributi in conto capitale a carico dell'ente | Investimenti fissi lordi | Contributi agli investimenti | Trasferimenti in conto capitale | Altre spese in conto capitale | Totale SPESE IN CONTO CAPITALE | Acquisizioni di attività finanziarie | Concessione crediti di breve termine | Concessione crediti di medio - lungo termine | Altre spese per incremento di attività finanziarie | Totale SPESE PER INCREMENTO DI ATTIVITA' FINANZIARIE |
|---------------------------------------|--|--|--------------------------|------------------------------|---------------------------------|-------------------------------|--------------------------------|--------------------------------------|--------------------------------------|--|--|--|
| | | 201 | 202 | 203 | 204 | 205 | 200 | 301 | 302 | 303 | 304 | 300 |
| 01 | MISSIONE 1 - Servizi istituzionali, generali e di gestione | | | | | | | | | | | |
| 01 | Organi istituzionali | 0,00 | 0,00 | 0,00 | 0,00 | 0,00 | 0,00 | 0,00 | 0,00 | 0,00 | 0,00 | 0,00 |
| 02 | Segreteria generale | 0,00 | 0,00 | 0,00 | 0,00 | 0,00 | 0,00 | 0,00 | 0,00 | 0,00 | 0,00 | 0,00 |
| 03 | Gestione economica, finanziaria, programmazione e provveditorato | 0,00 | 0,00 | 0,00 | 0,00 | 0,00 | 0,00 | 0,00 | 0,00 | 0,00 | 0,00 | 0,00 |
| 04 | Gestione delle entrate tributarie e servizi fiscali | 0,00 | 0,00 | 0,00 | 0,00 | 0,00 | 0,00 | 0,00 | 0,00 | 0,00 | 0,00 | 0,00 |
| 05 | Gestione dei beni demaniali e patrimoniali | 0,00 | 55.000,00 | 0,00 | 0,00 | 0,00 | 55.000,00 | 0,00 | 0,00 | 0,00 | 0,00 | 0,00 |
| 06 | Ufficio tecnico | 0,00 | 0,00 | 0,00 | 0,00 | 0,00 | 0,00 | 0,00 | 0,00 | 0,00 | 0,00 | 0,00 |
| 07 | Elezioni e consultazioni popolari - Anagrafe e stato civile | 0,00 | 0,00 | 0,00 | 0,00 | 0,00 | 0,00 | 0,00 | 0,00 | 0,00 | 0,00 | 0,00 |
| 08 | Statistica e sistemi informativi | 0,00 | 0,00 | 0,00 | 0,00 | 0,00 | 0,00 | 0,00 | 0,00 | 0,00 | 0,00 | 0,00 |
| 10 | Risorse umane | 0,00 | 0,00 | 0,00 | 0,00 | 0,00 | 0,00 | 0,00 | 0,00 | 0,00 | 0,00 | 0,00 |
| 11 | Altri servizi generali | 0,00 | 0,00 | 31.000,00 | 0,00 | 0,00 | 31.000,00 | 0,00 | 0,00 | 0,00 | 0,00 | 0,00 |
| | TOTALE MISSIONE 1 - Servizi istituzionali, generali e di gestione | 0,00 | 55.000,00 | 31.000,00 | 0,00 | 0,00 | 86.000,00 | 0,00 | 0,00 | 0,00 | 0,00 | 0,00 |
| 04 | MISSIONE 4 - Istruzione e diritto allo studio | | | | | | | | | | | |
| 01 | Istruzione prescolastica | 0,00 | 0,00 | 0,00 | 0,00 | 0,00 | 0,00 | 0,00 | 0,00 | 0,00 | 0,00 | 0,00 |
| 02 | Altri ordini di istruzione non universitaria | 0,00 | 1.339.765,00 | 0,00 | 0,00 | 0,00 | 1.339.765,00 | 0,00 | 0,00 | 0,00 | 0,00 | 0,00 |
| 06 | Servizi ausiliari all'istruzione | 0,00 | 0,00 | 0,00 | 0,00 | 0,00 | 0,00 | 0,00 | 0,00 | 0,00 | 0,00 | 0,00 |
| 07 | Diritto allo studio | 0,00 | 0,00 | 0,00 | 0,00 | 0,00 | 0,00 | 0,00 | 0,00 | 0,00 | 0,00 | 0,00 |
| | TOTALE MISSIONE 4 - Istruzione e diritto allo studio | 0,00 | 1.339.765,00 | 0,00 | 0,00 | 0,00 | 1.339.765,00 | 0,00 | 0,00 | 0,00 | 0,00 | 0,00 |

| MISSIONI E PROGRAMMI \ MACROAGGREGATI | | Tributi in conto capitale a carico dell'ente | Investimenti fissi lordi | Contributi agli investimenti | Trasferimenti in conto capitale | Altre spese in conto capitale | Totale SPESE IN CONTO CAPITALE | Acquisizioni di attività finanziarie | Concessione crediti di breve termine | Concessione crediti di medio - lungo termine | Altre spese per incremento di attività finanziarie | Totale SPESE PER INCREMENTO DI ATTIVITA' FINANZIARIE |
|---------------------------------------|---|--|--------------------------|------------------------------|---------------------------------|-------------------------------|--------------------------------|--------------------------------------|--------------------------------------|--|--|--|
| | | 201 | 202 | 203 | 204 | 205 | 200 | 301 | 302 | 303 | 304 | 300 |
| 05 | MISSIONE 5 - Tutela e valorizzazione dei beni e attività culturali | | | | | | | | | | | |
| 02 | Attività culturali e interventi diversi nel settore culturale | 0,00 | 0,00 | 0,00 | 0,00 | 0,00 | 0,00 | 0,00 | 0,00 | 0,00 | 0,00 | 0,00 |
| | TOTALE MISSIONE 5 - Tutela e valorizzazione dei beni e attività culturali | 0,00 | 0,00 | 0,00 | 0,00 | 0,00 | 0,00 | 0,00 | 0,00 | 0,00 | 0,00 | 0,00 |
| 06 | MISSIONE 6 - Politiche giovanili, sport e tempo libero | | | | | | | | | | | |
| 01 | Sport e tempo libero | 0,00 | 175.000,00 | 123.750,00 | 0,00 | 0,00 | 298.750,00 | 0,00 | 0,00 | 0,00 | 0,00 | 0,00 |
| 02 | Giovani | 0,00 | 0,00 | 0,00 | 0,00 | 0,00 | 0,00 | 0,00 | 0,00 | 0,00 | 0,00 | 0,00 |
| | TOTALE MISSIONE 6 - Politiche giovanili, sport e tempo libero | 0,00 | 175.000,00 | 123.750,00 | 0,00 | 0,00 | 298.750,00 | 0,00 | 0,00 | 0,00 | 0,00 | 0,00 |
| 07 | MISSIONE 7 - Turismo | | | | | | | | | | | |
| 01 | Sviluppo e valorizzazione del turismo | 0,00 | 0,00 | 0,00 | 0,00 | 0,00 | 0,00 | 0,00 | 0,00 | 0,00 | 0,00 | 0,00 |
| | TOTALE MISSIONE 7 - Turismo | 0,00 | 0,00 | 0,00 | 0,00 | 0,00 | 0,00 | 0,00 | 0,00 | 0,00 | 0,00 | 0,00 |
| 08 | MISSIONE 8 - Assetto del territorio ed edilizia abitativa | | | | | | | | | | | |
| 01 | Urbanistica e assetto del territorio | 0,00 | 116.625,17 | 2.000,00 | 0,00 | 0,00 | 118.625,17 | 0,00 | 0,00 | 0,00 | 0,00 | 0,00 |
| 02 | Edilizia residenziale pubblica e locale e piani di edilizia economico-popolare | 0,00 | 0,00 | 0,00 | 0,00 | 0,00 | 0,00 | 0,00 | 0,00 | 0,00 | 0,00 | 0,00 |
| | TOTALE MISSIONE 8 - Assetto del territorio ed edilizia abitativa | 0,00 | 116.625,17 | 2.000,00 | 0,00 | 0,00 | 118.625,17 | 0,00 | 0,00 | 0,00 | 0,00 | 0,00 |
| 09 | MISSIONE 9 - Sviluppo sostenibile e tutela del territorio e dell'ambiente | | | | | | | | | | | |
| 02 | Tutela, valorizzazione e recupero ambientale | 0,00 | 75.000,00 | 0,00 | 0,00 | 0,00 | 75.000,00 | 0,00 | 0,00 | 0,00 | 0,00 | 0,00 |
| 03 | Rifiuti | 0,00 | 0,00 | 0,00 | 0,00 | 0,00 | 0,00 | 0,00 | 0,00 | 0,00 | 0,00 | 0,00 |
| 04 | Servizio idrico integrato | 0,00 | 116.228,00 | 0,00 | 0,00 | 0,00 | 116.228,00 | 0,00 | 0,00 | 0,00 | 0,00 | 0,00 |
| 05 | Aree protette, parchi naturali, protezione naturalistica e forestazione | 0,00 | 0,00 | 0,00 | 0,00 | 0,00 | 0,00 | 0,00 | 0,00 | 0,00 | 0,00 | 0,00 |
| 06 | Tutela e valorizzazione delle risorse idriche | 0,00 | 0,00 | 0,00 | 0,00 | 0,00 | 0,00 | 0,00 | 0,00 | 0,00 | 0,00 | 0,00 |
| 08 | Qualità dell'aria e riduzione dell'inquinamento | 0,00 | 0,00 | 0,00 | 0,00 | 0,00 | 0,00 | 0,00 | 0,00 | 0,00 | 0,00 | 0,00 |
| | TOTALE MISSIONE 9 - Sviluppo sostenibile e tutela del territorio e dell'ambiente | 0,00 | 191.228,00 | 0,00 | 0,00 | 0,00 | 191.228,00 | 0,00 | 0,00 | 0,00 | 0,00 | 0,00 |

| MISSIONI E PROGRAMMI \ MACROAGGREGATI | | Tributi in conto capitale a carico dell'ente | Investimenti fissi lordi | Contributi agli investimenti | Trasferimenti in conto capitale | Altre spese in conto capitale | Totale SPESE IN CONTO CAPITALE | Acquisizioni di attività finanziarie | Concessione crediti di breve termine | Concessione crediti di medio - lungo termine | Altre spese per incremento di attività finanziarie | Totale SPESE PER INCREMENTO DI ATTIVITA' FINANZIARIE |
|---------------------------------------|--|--|--------------------------|------------------------------|---------------------------------|-------------------------------|--------------------------------|--------------------------------------|--------------------------------------|--|--|--|
| | | 201 | 202 | 203 | 204 | 205 | 200 | 301 | 302 | 303 | 304 | 300 |
| 10 | MISSIONE 10 - Trasporti e diritto alla mobilità | | | | | | | | | | | |
| 02 | Trasporto pubblico locale | 0,00 | 0,00 | 0,00 | 0,00 | 0,00 | 0,00 | 0,00 | 0,00 | 0,00 | 0,00 | 0,00 |
| 05 | Viabilità e infrastrutture stradali | 0,00 | 520.000,00 | 0,00 | 0,00 | 0,00 | 520.000,00 | 0,00 | 0,00 | 0,00 | 0,00 | 0,00 |
| | TOTALE MISSIONE 10 - Trasporti e diritto alla mobilità | 0,00 | 520.000,00 | 0,00 | 0,00 | 0,00 | 520.000,00 | 0,00 | 0,00 | 0,00 | 0,00 | 0,00 |
| 12 | MISSIONE 12 - Diritti sociali, politiche sociali e famiglia | | | | | | | | | | | |
| 01 | Interventi per l'infanzia e i minori e per asili nido | 0,00 | 0,00 | 0,00 | 0,00 | 0,00 | 0,00 | 0,00 | 0,00 | 0,00 | 0,00 | 0,00 |
| 02 | Interventi per la disabilità | 0,00 | 0,00 | 0,00 | 0,00 | 0,00 | 0,00 | 0,00 | 0,00 | 0,00 | 0,00 | 0,00 |
| 03 | Interventi per gli anziani | 0,00 | 0,00 | 0,00 | 0,00 | 0,00 | 0,00 | 0,00 | 0,00 | 0,00 | 0,00 | 0,00 |
| 04 | Interventi per soggetti a rischio di esclusione sociale | 0,00 | 0,00 | 0,00 | 0,00 | 0,00 | 0,00 | 0,00 | 0,00 | 0,00 | 0,00 | 0,00 |
| 05 | Interventi per le famiglie | 0,00 | 0,00 | 0,00 | 0,00 | 0,00 | 0,00 | 0,00 | 0,00 | 0,00 | 0,00 | 0,00 |
| 06 | Interventi per il diritto alla casa | 0,00 | 0,00 | 0,00 | 0,00 | 0,00 | 0,00 | 0,00 | 0,00 | 0,00 | 0,00 | 0,00 |
| 07 | Programmazione e governo della rete dei servizi sociosanitari e sociali | 0,00 | 0,00 | 0,00 | 0,00 | 0,00 | 0,00 | 0,00 | 0,00 | 0,00 | 0,00 | 0,00 |
| 08 | Cooperazione e associazionismo | 0,00 | 0,00 | 0,00 | 0,00 | 0,00 | 0,00 | 0,00 | 0,00 | 0,00 | 0,00 | 0,00 |
| 09 | Servizio necroscopico e cimiteriale | 0,00 | 0,00 | 0,00 | 0,00 | 0,00 | 0,00 | 0,00 | 0,00 | 0,00 | 0,00 | 0,00 |
| | TOTALE MISSIONE 12 - Diritti sociali, politiche sociali e famiglia | 0,00 | 0,00 | 0,00 | 0,00 | 0,00 | 0,00 | 0,00 | 0,00 | 0,00 | 0,00 | 0,00 |
| 14 | MISSIONE 14 - Sviluppo economico e competitività | | | | | | | | | | | |
| 01 | Industria PMI e Artigianato | 0,00 | 0,00 | 0,00 | 0,00 | 0,00 | 0,00 | 0,00 | 0,00 | 0,00 | 0,00 | 0,00 |
| 02 | Commercio - reti distributive - tutela dei consumatori | 0,00 | 0,00 | 0,00 | 0,00 | 0,00 | 0,00 | 0,00 | 0,00 | 0,00 | 0,00 | 0,00 |
| 04 | Reti e altri servizi di pubblica utilità | 0,00 | 0,00 | 0,00 | 0,00 | 0,00 | 0,00 | 0,00 | 0,00 | 0,00 | 0,00 | 0,00 |
| | TOTALE MISSIONE 14 - Sviluppo economico e competitività | 0,00 | 0,00 | 0,00 | 0,00 | 0,00 | 0,00 | 0,00 | 0,00 | 0,00 | 0,00 | 0,00 |
| 15 | MISSIONE 15 - Politiche per il lavoro e la formazione professionale | | | | | | | | | | | |
| 03 | Sostegno all'occupazione | 0,00 | 0,00 | 0,00 | 0,00 | 0,00 | 0,00 | 0,00 | 0,00 | 0,00 | 0,00 | 0,00 |

| MISSIONI E PROGRAMMI \ MACROAGGREGATI | | Tributi in conto capitale a carico dell'ente | Investimenti fissi lordi | Contributi agli investimenti | Trasferimenti in conto capitale | Altre spese in conto capitale | Totale SPESE IN CONTO CAPITALE | Acquisizioni di attività finanziarie | Concessione crediti di breve termine | Concessione crediti di medio - lungo termine | Altre spese per incremento di attività finanziarie | Totale SPESE PER INCREMENTO DI ATTIVITA' FINANZIARIE |
|---------------------------------------|---|--|--------------------------|------------------------------|---------------------------------|-------------------------------|--------------------------------|--------------------------------------|--------------------------------------|--|--|--|
| | | 201 | 202 | 203 | 204 | 205 | 200 | 301 | 302 | 303 | 304 | 300 |
| | TOTALE MISSIONE 15 - Politiche per il lavoro e la formazione professionale | 0,00 | 0,00 | 0,00 | 0,00 | 0,00 | 0,00 | 0,00 | 0,00 | 0,00 | 0,00 | 0,00 |
| 16 | MISSIONE 16 - Agricoltura, politiche agroalimentari e pesca | | | | | | | | | | | |
| 01 | Sviluppo del settore agricolo e del sistema agroalimentare | 0,00 | 0,00 | 0,00 | 0,00 | 0,00 | 0,00 | 0,00 | 0,00 | 0,00 | 0,00 | 0,00 |
| | TOTALE MISSIONE 16 - Agricoltura, politiche agroalimentari e pesca | 0,00 | 0,00 | 0,00 | 0,00 | 0,00 | 0,00 | 0,00 | 0,00 | 0,00 | 0,00 | 0,00 |
| 17 | MISSIONE 17 - Energia e diversificazione delle fonti energetiche | | | | | | | | | | | |
| 01 | Fonti energetiche | 0,00 | 0,00 | 0,00 | 0,00 | 0,00 | 0,00 | 0,00 | 0,00 | 0,00 | 0,00 | 0,00 |
| | TOTALE MISSIONE 17 - Energia e diversificazione delle fonti energetiche | 0,00 | 0,00 | 0,00 | 0,00 | 0,00 | 0,00 | 0,00 | 0,00 | 0,00 | 0,00 | 0,00 |
| 19 | MISSIONE 19 - Relazioni internazionali | | | | | | | | | | | |
| 01 | Relazioni internazionali e Cooperazione allo sviluppo | 0,00 | 0,00 | 0,00 | 0,00 | 0,00 | 0,00 | 0,00 | 0,00 | 0,00 | 0,00 | 0,00 |
| | TOTALE MISSIONE 19 - Relazioni internazionali | 0,00 | 0,00 | 0,00 | 0,00 | 0,00 | 0,00 | 0,00 | 0,00 | 0,00 | 0,00 | 0,00 |
| 20 | MISSIONE 20 - Fondi e accantonamenti | | | | | | | | | | | |
| 01 | Fondo di riserva | 0,00 | 0,00 | 0,00 | 0,00 | 0,00 | 0,00 | 0,00 | 0,00 | 0,00 | 0,00 | 0,00 |
| 02 | Fondo crediti di dubbia esigibilità | 0,00 | 0,00 | 0,00 | 0,00 | 0,00 | 0,00 | 0,00 | 0,00 | 0,00 | 0,00 | 0,00 |
| 03 | Altri fondi | 0,00 | 0,00 | 0,00 | 0,00 | 0,00 | 0,00 | 0,00 | 0,00 | 0,00 | 0,00 | 0,00 |
| | TOTALE MISSIONE 20 - Fondi e accantonamenti | 0,00 | 0,00 | 0,00 | 0,00 | 0,00 | 0,00 | 0,00 | 0,00 | 0,00 | 0,00 | 0,00 |
| | TOTALE GENERALE DELLE SPESE | 0,00 | 2.397.618,17 | 156.750,00 | 0,00 | 0,00 | 2.554.368,17 | 0,00 | 0,00 | 0,00 | 0,00 | 0,00 |

SPESE PER MISSIONI, PROGRAMMI E MACROAGGREGATI

SPESE IN CONTO CAPITALE E SPESE PER INCREMENTO DI ATTIVITA' FINANZIARIE

PREVISIONI DI COMPETENZA

Esercizio finanziario 2019 - Anno 2020

| MISSIONI E PROGRAMMI \ MACROAGGREGATI | | Tributi in conto capitale a carico dell'ente | Investimenti fissi lordi | Contributi agli investimenti | Trasferimenti in conto capitale | Altre spese in conto capitale | Totale SPESE IN CONTO CAPITALE | Acquisizioni di attività finanziarie | Concessione crediti di breve termine | Concessione crediti di medio - lungo termine | Altre spese per incremento di attività finanziarie | Totale SPESE PER INCREMENTO DI ATTIVITA' FINANZIARIE |
|---------------------------------------|--|--|--------------------------|------------------------------|---------------------------------|-------------------------------|--------------------------------|--------------------------------------|--------------------------------------|--|--|--|
| | | 201 | 202 | 203 | 204 | 205 | 200 | 301 | 302 | 303 | 304 | 300 |
| 01 | MISSIONE 1 - Servizi istituzionali, generali e di gestione | | | | | | | | | | | |
| 01 | Organi istituzionali | 0,00 | 0,00 | 0,00 | 0,00 | 0,00 | 0,00 | 0,00 | 0,00 | 0,00 | 0,00 | 0,00 |
| 02 | Segreteria generale | 0,00 | 0,00 | 0,00 | 0,00 | 0,00 | 0,00 | 0,00 | 0,00 | 0,00 | 0,00 | 0,00 |
| 03 | Gestione economica, finanziaria, programmazione e provveditorato | 0,00 | 0,00 | 0,00 | 0,00 | 0,00 | 0,00 | 0,00 | 0,00 | 0,00 | 0,00 | 0,00 |
| 04 | Gestione delle entrate tributarie e servizi fiscali | 0,00 | 0,00 | 0,00 | 0,00 | 0,00 | 0,00 | 0,00 | 0,00 | 0,00 | 0,00 | 0,00 |
| 05 | Gestione dei beni demaniali e patrimoniali | 0,00 | 81.000,00 | 0,00 | 0,00 | 0,00 | 81.000,00 | 0,00 | 0,00 | 0,00 | 0,00 | 0,00 |
| 06 | Ufficio tecnico | 0,00 | 0,00 | 0,00 | 0,00 | 0,00 | 0,00 | 0,00 | 0,00 | 0,00 | 0,00 | 0,00 |
| 07 | Elezioni e consultazioni popolari - Anagrafe e stato civile | 0,00 | 0,00 | 0,00 | 0,00 | 0,00 | 0,00 | 0,00 | 0,00 | 0,00 | 0,00 | 0,00 |
| 08 | Statistica e sistemi informativi | 0,00 | 0,00 | 0,00 | 0,00 | 0,00 | 0,00 | 0,00 | 0,00 | 0,00 | 0,00 | 0,00 |
| 10 | Risorse umane | 0,00 | 0,00 | 0,00 | 0,00 | 0,00 | 0,00 | 0,00 | 0,00 | 0,00 | 0,00 | 0,00 |
| 11 | Altri servizi generali | 0,00 | 0,00 | 31.000,00 | 0,00 | 0,00 | 31.000,00 | 0,00 | 0,00 | 0,00 | 0,00 | 0,00 |
| | TOTALE MISSIONE 1 - Servizi istituzionali, generali e di gestione | 0,00 | 81.000,00 | 31.000,00 | 0,00 | 0,00 | 112.000,00 | 0,00 | 0,00 | 0,00 | 0,00 | 0,00 |
| 04 | MISSIONE 4 - Istruzione e diritto allo studio | | | | | | | | | | | |
| 01 | Istruzione prescolastica | 0,00 | 0,00 | 0,00 | 0,00 | 0,00 | 0,00 | 0,00 | 0,00 | 0,00 | 0,00 | 0,00 |
| 02 | Altri ordini di istruzione non universitaria | 0,00 | 70.000,00 | 0,00 | 0,00 | 0,00 | 70.000,00 | 0,00 | 0,00 | 0,00 | 0,00 | 0,00 |
| 06 | Servizi ausiliari all'istruzione | 0,00 | 0,00 | 0,00 | 0,00 | 0,00 | 0,00 | 0,00 | 0,00 | 0,00 | 0,00 | 0,00 |
| 07 | Diritto allo studio | 0,00 | 0,00 | 0,00 | 0,00 | 0,00 | 0,00 | 0,00 | 0,00 | 0,00 | 0,00 | 0,00 |
| | TOTALE MISSIONE 4 - Istruzione e diritto allo studio | 0,00 | 70.000,00 | 0,00 | 0,00 | 0,00 | 70.000,00 | 0,00 | 0,00 | 0,00 | 0,00 | 0,00 |

| MISSIONI E PROGRAMMI \ MACROAGGREGATI | | Tributi in conto capitale a carico dell'ente | Investimenti fissi lordi | Contributi agli investimenti | Trasferimenti in conto capitale | Altre spese in conto capitale | Totale SPESE IN CONTO CAPITALE | Acquisizioni di attività finanziarie | Concessione crediti di breve termine | Concessione crediti di medio - lungo termine | Altre spese per incremento di attività finanziarie | Totale SPESE PER INCREMENTO DI ATTIVITA' FINANZIARIE |
|---------------------------------------|---|--|--------------------------|------------------------------|---------------------------------|-------------------------------|--------------------------------|--------------------------------------|--------------------------------------|--|--|--|
| | | 201 | 202 | 203 | 204 | 205 | 200 | 301 | 302 | 303 | 304 | 300 |
| 05 | MISSIONE 5 - Tutela e valorizzazione dei beni e attività culturali | | | | | | | | | | | |
| 02 | Attività culturali e interventi diversi nel settore culturale | 0,00 | 0,00 | 0,00 | 0,00 | 0,00 | 0,00 | 0,00 | 0,00 | 0,00 | 0,00 | 0,00 |
| | TOTALE MISSIONE 5 - Tutela e valorizzazione dei beni e attività culturali | 0,00 | 0,00 | 0,00 | 0,00 | 0,00 | 0,00 | 0,00 | 0,00 | 0,00 | 0,00 | 0,00 |
| 06 | MISSIONE 6 - Politiche giovanili, sport e tempo libero | | | | | | | | | | | |
| 01 | Sport e tempo libero | 0,00 | 100.000,00 | 123.750,00 | 0,00 | 0,00 | 223.750,00 | 0,00 | 0,00 | 0,00 | 0,00 | 0,00 |
| 02 | Giovani | 0,00 | 0,00 | 0,00 | 0,00 | 0,00 | 0,00 | 0,00 | 0,00 | 0,00 | 0,00 | 0,00 |
| | TOTALE MISSIONE 6 - Politiche giovanili, sport e tempo libero | 0,00 | 100.000,00 | 123.750,00 | 0,00 | 0,00 | 223.750,00 | 0,00 | 0,00 | 0,00 | 0,00 | 0,00 |
| 07 | MISSIONE 7 - Turismo | | | | | | | | | | | |
| 01 | Sviluppo e valorizzazione del turismo | 0,00 | 0,00 | 0,00 | 0,00 | 0,00 | 0,00 | 0,00 | 0,00 | 0,00 | 0,00 | 0,00 |
| | TOTALE MISSIONE 7 - Turismo | 0,00 | 0,00 | 0,00 | 0,00 | 0,00 | 0,00 | 0,00 | 0,00 | 0,00 | 0,00 | 0,00 |
| 08 | MISSIONE 8 - Assetto del territorio ed edilizia abitativa | | | | | | | | | | | |
| 01 | Urbanistica e assetto del territorio | 0,00 | 0,00 | 2.000,00 | 0,00 | 0,00 | 2.000,00 | 0,00 | 0,00 | 0,00 | 0,00 | 0,00 |
| 02 | Edilizia residenziale pubblica e locale e piani di edilizia economico-popolare | 0,00 | 0,00 | 0,00 | 0,00 | 0,00 | 0,00 | 0,00 | 0,00 | 0,00 | 0,00 | 0,00 |
| | TOTALE MISSIONE 8 - Assetto del territorio ed edilizia abitativa | 0,00 | 0,00 | 2.000,00 | 0,00 | 0,00 | 2.000,00 | 0,00 | 0,00 | 0,00 | 0,00 | 0,00 |
| 09 | MISSIONE 9 - Sviluppo sostenibile e tutela del territorio e dell'ambiente | | | | | | | | | | | |
| 02 | Tutela, valorizzazione e recupero ambientale | 0,00 | 0,00 | 0,00 | 0,00 | 0,00 | 0,00 | 0,00 | 0,00 | 0,00 | 0,00 | 0,00 |
| 03 | Rifiuti | 0,00 | 0,00 | 0,00 | 0,00 | 0,00 | 0,00 | 0,00 | 0,00 | 0,00 | 0,00 | 0,00 |
| 04 | Servizio idrico integrato | 0,00 | 0,00 | 0,00 | 0,00 | 0,00 | 0,00 | 0,00 | 0,00 | 0,00 | 0,00 | 0,00 |
| 05 | Aree protette, parchi naturali, protezione naturalistica e forestazione | 0,00 | 0,00 | 0,00 | 0,00 | 0,00 | 0,00 | 0,00 | 0,00 | 0,00 | 0,00 | 0,00 |
| 06 | Tutela e valorizzazione delle risorse idriche | 0,00 | 0,00 | 0,00 | 0,00 | 0,00 | 0,00 | 0,00 | 0,00 | 0,00 | 0,00 | 0,00 |
| 08 | Qualità dell'aria e riduzione dell'inquinamento | 0,00 | 0,00 | 0,00 | 0,00 | 0,00 | 0,00 | 0,00 | 0,00 | 0,00 | 0,00 | 0,00 |
| | TOTALE MISSIONE 9 - Sviluppo sostenibile e tutela del territorio e dell'ambiente | 0,00 | 0,00 | 0,00 | 0,00 | 0,00 | 0,00 | 0,00 | 0,00 | 0,00 | 0,00 | 0,00 |

| MISSIONI E PROGRAMMI \ MACROAGGREGATI | | Tributi in conto capitale a carico dell'ente | Investimenti fissi lordi | Contributi agli investimenti | Trasferimenti in conto capitale | Altre spese in conto capitale | Totale SPESE IN CONTO CAPITALE | Acquisizioni di attività finanziarie | Concessione crediti di breve termine | Concessione crediti di medio - lungo termine | Altre spese per incremento di attività finanziarie | Totale SPESE PER INCREMENTO DI ATTIVITA' FINANZIARIE |
|---------------------------------------|--|--|--------------------------|------------------------------|---------------------------------|-------------------------------|--------------------------------|--------------------------------------|--------------------------------------|--|--|--|
| | | 201 | 202 | 203 | 204 | 205 | 200 | 301 | 302 | 303 | 304 | 300 |
| 10 | MISSIONE 10 - Trasporti e diritto alla mobilità | | | | | | | | | | | |
| 02 | Trasporto pubblico locale | 0,00 | 0,00 | 0,00 | 0,00 | 0,00 | 0,00 | 0,00 | 0,00 | 0,00 | 0,00 | 0,00 |
| 05 | Viabilità e infrastrutture stradali | 0,00 | 100.000,00 | 0,00 | 0,00 | 0,00 | 100.000,00 | 0,00 | 0,00 | 0,00 | 0,00 | 0,00 |
| | TOTALE MISSIONE 10 - Trasporti e diritto alla mobilità | 0,00 | 100.000,00 | 0,00 | 0,00 | 0,00 | 100.000,00 | 0,00 | 0,00 | 0,00 | 0,00 | 0,00 |
| 12 | MISSIONE 12 - Diritti sociali, politiche sociali e famiglia | | | | | | | | | | | |
| 01 | Interventi per l'infanzia e i minori e per asili nido | 0,00 | 0,00 | 0,00 | 0,00 | 0,00 | 0,00 | 0,00 | 0,00 | 0,00 | 0,00 | 0,00 |
| 02 | Interventi per la disabilità | 0,00 | 0,00 | 0,00 | 0,00 | 0,00 | 0,00 | 0,00 | 0,00 | 0,00 | 0,00 | 0,00 |
| 03 | Interventi per gli anziani | 0,00 | 0,00 | 0,00 | 0,00 | 0,00 | 0,00 | 0,00 | 0,00 | 0,00 | 0,00 | 0,00 |
| 04 | Interventi per soggetti a rischio di esclusione sociale | 0,00 | 0,00 | 0,00 | 0,00 | 0,00 | 0,00 | 0,00 | 0,00 | 0,00 | 0,00 | 0,00 |
| 05 | Interventi per le famiglie | 0,00 | 0,00 | 0,00 | 0,00 | 0,00 | 0,00 | 0,00 | 0,00 | 0,00 | 0,00 | 0,00 |
| 06 | Interventi per il diritto alla casa | 0,00 | 0,00 | 0,00 | 0,00 | 0,00 | 0,00 | 0,00 | 0,00 | 0,00 | 0,00 | 0,00 |
| 07 | Programmazione e governo della rete dei servizi sociosanitari e sociali | 0,00 | 0,00 | 0,00 | 0,00 | 0,00 | 0,00 | 0,00 | 0,00 | 0,00 | 0,00 | 0,00 |
| 08 | Cooperazione e associazionismo | 0,00 | 0,00 | 0,00 | 0,00 | 0,00 | 0,00 | 0,00 | 0,00 | 0,00 | 0,00 | 0,00 |
| 09 | Servizio necroscopico e cimiteriale | 0,00 | 0,00 | 0,00 | 0,00 | 0,00 | 0,00 | 0,00 | 0,00 | 0,00 | 0,00 | 0,00 |
| | TOTALE MISSIONE 12 - Diritti sociali, politiche sociali e famiglia | 0,00 | 0,00 | 0,00 | 0,00 | 0,00 | 0,00 | 0,00 | 0,00 | 0,00 | 0,00 | 0,00 |
| 14 | MISSIONE 14 - Sviluppo economico e competitività | | | | | | | | | | | |
| 01 | Industria PMI e Artigianato | 0,00 | 0,00 | 0,00 | 0,00 | 0,00 | 0,00 | 0,00 | 0,00 | 0,00 | 0,00 | 0,00 |
| 02 | Commercio - reti distributive - tutela dei consumatori | 0,00 | 0,00 | 0,00 | 0,00 | 0,00 | 0,00 | 0,00 | 0,00 | 0,00 | 0,00 | 0,00 |
| 04 | Reti e altri servizi di pubblica utilità | 0,00 | 0,00 | 0,00 | 0,00 | 0,00 | 0,00 | 0,00 | 0,00 | 0,00 | 0,00 | 0,00 |
| | TOTALE MISSIONE 14 - Sviluppo economico e competitività | 0,00 | 0,00 | 0,00 | 0,00 | 0,00 | 0,00 | 0,00 | 0,00 | 0,00 | 0,00 | 0,00 |
| 15 | MISSIONE 15 - Politiche per il lavoro e la formazione professionale | | | | | | | | | | | |
| 03 | Sostegno all'occupazione | 0,00 | 0,00 | 0,00 | 0,00 | 0,00 | 0,00 | 0,00 | 0,00 | 0,00 | 0,00 | 0,00 |

| MISSIONI E PROGRAMMI \ MACROAGGREGATI | | Tributi in conto capitale a carico dell'ente | Investimenti fissi lordi | Contributi agli investimenti | Trasferimenti in conto capitale | Altre spese in conto capitale | Totale SPESE IN CONTO CAPITALE | Acquisizioni di attività finanziarie | Concessione crediti di breve termine | Concessione crediti di medio - lungo termine | Altre spese per incremento di attività finanziarie | Totale SPESE PER INCREMENTO DI ATTIVITA' FINANZIARIE |
|---------------------------------------|---|--|--------------------------|------------------------------|---------------------------------|-------------------------------|--------------------------------|--------------------------------------|--------------------------------------|--|--|--|
| | | 201 | 202 | 203 | 204 | 205 | 200 | 301 | 302 | 303 | 304 | 300 |
| | TOTALE MISSIONE 15 - Politiche per il lavoro e la formazione professionale | 0,00 | 0,00 | 0,00 | 0,00 | 0,00 | 0,00 | 0,00 | 0,00 | 0,00 | 0,00 | 0,00 |
| 16 | MISSIONE 16 - Agricoltura, politiche agroalimentari e pesca | | | | | | | | | | | |
| 01 | Sviluppo del settore agricolo e del sistema agroalimentare | 0,00 | 0,00 | 0,00 | 0,00 | 0,00 | 0,00 | 0,00 | 0,00 | 0,00 | 0,00 | 0,00 |
| | TOTALE MISSIONE 16 - Agricoltura, politiche agroalimentari e pesca | 0,00 | 0,00 | 0,00 | 0,00 | 0,00 | 0,00 | 0,00 | 0,00 | 0,00 | 0,00 | 0,00 |
| 17 | MISSIONE 17 - Energia e diversificazione delle fonti energetiche | | | | | | | | | | | |
| 01 | Fonti energetiche | 0,00 | 0,00 | 0,00 | 0,00 | 0,00 | 0,00 | 0,00 | 0,00 | 0,00 | 0,00 | 0,00 |
| | TOTALE MISSIONE 17 - Energia e diversificazione delle fonti energetiche | 0,00 | 0,00 | 0,00 | 0,00 | 0,00 | 0,00 | 0,00 | 0,00 | 0,00 | 0,00 | 0,00 |
| 19 | MISSIONE 19 - Relazioni internazionali | | | | | | | | | | | |
| 01 | Relazioni internazionali e Cooperazione allo sviluppo | 0,00 | 0,00 | 0,00 | 0,00 | 0,00 | 0,00 | 0,00 | 0,00 | 0,00 | 0,00 | 0,00 |
| | TOTALE MISSIONE 19 - Relazioni internazionali | 0,00 | 0,00 | 0,00 | 0,00 | 0,00 | 0,00 | 0,00 | 0,00 | 0,00 | 0,00 | 0,00 |
| 20 | MISSIONE 20 - Fondi e accantonamenti | | | | | | | | | | | |
| 01 | Fondo di riserva | 0,00 | 0,00 | 0,00 | 0,00 | 0,00 | 0,00 | 0,00 | 0,00 | 0,00 | 0,00 | 0,00 |
| 02 | Fondo crediti di dubbia esigibilità | 0,00 | 0,00 | 0,00 | 0,00 | 0,00 | 0,00 | 0,00 | 0,00 | 0,00 | 0,00 | 0,00 |
| 03 | Altri fondi | 0,00 | 0,00 | 0,00 | 0,00 | 0,00 | 0,00 | 0,00 | 0,00 | 0,00 | 0,00 | 0,00 |
| | TOTALE MISSIONE 20 - Fondi e accantonamenti | 0,00 | 0,00 | 0,00 | 0,00 | 0,00 | 0,00 | 0,00 | 0,00 | 0,00 | 0,00 | 0,00 |
| | TOTALE GENERALE DELLE SPESE | 0,00 | 351.000,00 | 156.750,00 | 0,00 | 0,00 | 507.750,00 | 0,00 | 0,00 | 0,00 | 0,00 | 0,00 |

SPESE PER MISSIONI, PROGRAMMI E MACROAGGREGATI

SPESE IN CONTO CAPITALE E SPESE PER INCREMENTO DI ATTIVITA' FINANZIARIE

PREVISIONI DI COMPETENZA

Esercizio finanziario 2019 - Anno 2021

| MISSIONI E PROGRAMMI \ MACROAGGREGATI | | Tributi in conto capitale a carico dell'ente | Investimenti fissi lordi | Contributi agli investimenti | Trasferimenti in conto capitale | Altre spese in conto capitale | Totale SPESE IN CONTO CAPITALE | Acquisizioni di attività finanziarie | Concessione crediti di breve termine | Concessione crediti di medio - lungo termine | Altre spese per incremento di attività finanziarie | Totale SPESE PER INCREMENTO DI ATTIVITA' FINANZIARIE |
|---------------------------------------|--|--|--------------------------|------------------------------|---------------------------------|-------------------------------|--------------------------------|--------------------------------------|--------------------------------------|--|--|--|
| | | 201 | 202 | 203 | 204 | 205 | 200 | 301 | 302 | 303 | 304 | 300 |
| 01 | MISSIONE 1 - Servizi istituzionali, generali e di gestione | | | | | | | | | | | |
| 01 | Organi istituzionali | 0,00 | 0,00 | 0,00 | 0,00 | 0,00 | 0,00 | 0,00 | 0,00 | 0,00 | 0,00 | 0,00 |
| 02 | Segreteria generale | 0,00 | 0,00 | 0,00 | 0,00 | 0,00 | 0,00 | 0,00 | 0,00 | 0,00 | 0,00 | 0,00 |
| 03 | Gestione economica, finanziaria, programmazione e provveditorato | 0,00 | 0,00 | 0,00 | 0,00 | 0,00 | 0,00 | 0,00 | 0,00 | 0,00 | 0,00 | 0,00 |
| 04 | Gestione delle entrate tributarie e servizi fiscali | 0,00 | 0,00 | 0,00 | 0,00 | 0,00 | 0,00 | 0,00 | 0,00 | 0,00 | 0,00 | 0,00 |
| 05 | Gestione dei beni demaniali e patrimoniali | 0,00 | 100.000,00 | 0,00 | 0,00 | 0,00 | 100.000,00 | 0,00 | 0,00 | 0,00 | 0,00 | 0,00 |
| 06 | Ufficio tecnico | 0,00 | 0,00 | 0,00 | 0,00 | 0,00 | 0,00 | 0,00 | 0,00 | 0,00 | 0,00 | 0,00 |
| 07 | Elezioni e consultazioni popolari - Anagrafe e stato civile | 0,00 | 0,00 | 0,00 | 0,00 | 0,00 | 0,00 | 0,00 | 0,00 | 0,00 | 0,00 | 0,00 |
| 08 | Statistica e sistemi informativi | 0,00 | 0,00 | 0,00 | 0,00 | 0,00 | 0,00 | 0,00 | 0,00 | 0,00 | 0,00 | 0,00 |
| 10 | Risorse umane | 0,00 | 0,00 | 0,00 | 0,00 | 0,00 | 0,00 | 0,00 | 0,00 | 0,00 | 0,00 | 0,00 |
| 11 | Altri servizi generali | 0,00 | 0,00 | 31.000,00 | 0,00 | 0,00 | 31.000,00 | 0,00 | 0,00 | 0,00 | 0,00 | 0,00 |
| | TOTALE MISSIONE 1 - Servizi istituzionali, generali e di gestione | 0,00 | 100.000,00 | 31.000,00 | 0,00 | 0,00 | 131.000,00 | 0,00 | 0,00 | 0,00 | 0,00 | 0,00 |
| 04 | MISSIONE 4 - Istruzione e diritto allo studio | | | | | | | | | | | |
| 01 | Istruzione prescolastica | 0,00 | 0,00 | 0,00 | 0,00 | 0,00 | 0,00 | 0,00 | 0,00 | 0,00 | 0,00 | 0,00 |
| 02 | Altri ordini di istruzione non universitaria | 0,00 | 100.000,00 | 0,00 | 0,00 | 0,00 | 100.000,00 | 0,00 | 0,00 | 0,00 | 0,00 | 0,00 |
| 06 | Servizi ausiliari all'istruzione | 0,00 | 0,00 | 0,00 | 0,00 | 0,00 | 0,00 | 0,00 | 0,00 | 0,00 | 0,00 | 0,00 |
| 07 | Diritto allo studio | 0,00 | 0,00 | 0,00 | 0,00 | 0,00 | 0,00 | 0,00 | 0,00 | 0,00 | 0,00 | 0,00 |
| | TOTALE MISSIONE 4 - Istruzione e diritto allo studio | 0,00 | 100.000,00 | 0,00 | 0,00 | 0,00 | 100.000,00 | 0,00 | 0,00 | 0,00 | 0,00 | 0,00 |

| MISSIONI E PROGRAMMI \ MACROAGGREGATI | | Tributi in conto capitale a carico dell'ente | Investimenti fissi lordi | Contributi agli investimenti | Trasferimenti in conto capitale | Altre spese in conto capitale | Totale SPESE IN CONTO CAPITALE | Acquisizioni di attività finanziarie | Concessione crediti di breve termine | Concessione crediti di medio - lungo termine | Altre spese per incremento di attività finanziarie | Totale SPESE PER INCREMENTO DI ATTIVITA' FINANZIARIE |
|---------------------------------------|---|--|--------------------------|------------------------------|---------------------------------|-------------------------------|--------------------------------|--------------------------------------|--------------------------------------|--|--|--|
| | | 201 | 202 | 203 | 204 | 205 | 200 | 301 | 302 | 303 | 304 | 300 |
| 05 | MISSIONE 5 - Tutela e valorizzazione dei beni e attività culturali | | | | | | | | | | | |
| 02 | Attività culturali e interventi diversi nel settore culturale | 0,00 | 0,00 | 0,00 | 0,00 | 0,00 | 0,00 | 0,00 | 0,00 | 0,00 | 0,00 | 0,00 |
| | TOTALE MISSIONE 5 - Tutela e valorizzazione dei beni e attività culturali | 0,00 | 0,00 | 0,00 | 0,00 | 0,00 | 0,00 | 0,00 | 0,00 | 0,00 | 0,00 | 0,00 |
| 06 | MISSIONE 6 - Politiche giovanili, sport e tempo libero | | | | | | | | | | | |
| 01 | Sport e tempo libero | 0,00 | 100.000,00 | 0,00 | 0,00 | 0,00 | 100.000,00 | 0,00 | 0,00 | 0,00 | 0,00 | 0,00 |
| 02 | Giovani | 0,00 | 0,00 | 0,00 | 0,00 | 0,00 | 0,00 | 0,00 | 0,00 | 0,00 | 0,00 | 0,00 |
| | TOTALE MISSIONE 6 - Politiche giovanili, sport e tempo libero | 0,00 | 100.000,00 | 0,00 | 0,00 | 0,00 | 100.000,00 | 0,00 | 0,00 | 0,00 | 0,00 | 0,00 |
| 07 | MISSIONE 7 - Turismo | | | | | | | | | | | |
| 01 | Sviluppo e valorizzazione del turismo | 0,00 | 0,00 | 0,00 | 0,00 | 0,00 | 0,00 | 0,00 | 0,00 | 0,00 | 0,00 | 0,00 |
| | TOTALE MISSIONE 7 - Turismo | 0,00 | 0,00 | 0,00 | 0,00 | 0,00 | 0,00 | 0,00 | 0,00 | 0,00 | 0,00 | 0,00 |
| 08 | MISSIONE 8 - Assetto del territorio ed edilizia abitativa | | | | | | | | | | | |
| 01 | Urbanistica e assetto del territorio | 0,00 | 0,00 | 2.000,00 | 0,00 | 0,00 | 2.000,00 | 0,00 | 0,00 | 0,00 | 0,00 | 0,00 |
| 02 | Edilizia residenziale pubblica e locale e piani di edilizia economico-popolare | 0,00 | 0,00 | 0,00 | 0,00 | 0,00 | 0,00 | 0,00 | 0,00 | 0,00 | 0,00 | 0,00 |
| | TOTALE MISSIONE 8 - Assetto del territorio ed edilizia abitativa | 0,00 | 0,00 | 2.000,00 | 0,00 | 0,00 | 2.000,00 | 0,00 | 0,00 | 0,00 | 0,00 | 0,00 |
| 09 | MISSIONE 9 - Sviluppo sostenibile e tutela del territorio e dell'ambiente | | | | | | | | | | | |
| 02 | Tutela, valorizzazione e recupero ambientale | 0,00 | 0,00 | 0,00 | 0,00 | 0,00 | 0,00 | 0,00 | 0,00 | 0,00 | 0,00 | 0,00 |
| 03 | Rifiuti | 0,00 | 0,00 | 0,00 | 0,00 | 0,00 | 0,00 | 0,00 | 0,00 | 0,00 | 0,00 | 0,00 |
| 04 | Servizio idrico integrato | 0,00 | 0,00 | 0,00 | 0,00 | 0,00 | 0,00 | 0,00 | 0,00 | 0,00 | 0,00 | 0,00 |
| 05 | Aree protette, parchi naturali, protezione naturalistica e forestazione | 0,00 | 0,00 | 0,00 | 0,00 | 0,00 | 0,00 | 0,00 | 0,00 | 0,00 | 0,00 | 0,00 |
| 06 | Tutela e valorizzazione delle risorse idriche | 0,00 | 0,00 | 0,00 | 0,00 | 0,00 | 0,00 | 0,00 | 0,00 | 0,00 | 0,00 | 0,00 |
| 08 | Qualità dell'aria e riduzione dell'inquinamento | 0,00 | 0,00 | 0,00 | 0,00 | 0,00 | 0,00 | 0,00 | 0,00 | 0,00 | 0,00 | 0,00 |
| | TOTALE MISSIONE 9 - Sviluppo sostenibile e tutela del territorio e dell'ambiente | 0,00 | 0,00 | 0,00 | 0,00 | 0,00 | 0,00 | 0,00 | 0,00 | 0,00 | 0,00 | 0,00 |

| MISSIONI E PROGRAMMI \ MACROAGGREGATI | | Tributi in conto capitale a carico dell'ente | Investimenti fissi lordi | Contributi agli investimenti | Trasferimenti in conto capitale | Altre spese in conto capitale | Totale SPESE IN CONTO CAPITALE | Acquisizioni di attività finanziarie | Concessione crediti di breve termine | Concessione crediti di medio - lungo termine | Altre spese per incremento di attività finanziarie | Totale SPESE PER INCREMENTO DI ATTIVITA' FINANZIARIE |
|---------------------------------------|--|--|--------------------------|------------------------------|---------------------------------|-------------------------------|--------------------------------|--------------------------------------|--------------------------------------|--|--|--|
| | | 201 | 202 | 203 | 204 | 205 | 200 | 301 | 302 | 303 | 304 | 300 |
| 10 | MISSIONE 10 - Trasporti e diritto alla mobilità | | | | | | | | | | | |
| 02 | Trasporto pubblico locale | 0,00 | 0,00 | 0,00 | 0,00 | 0,00 | 0,00 | 0,00 | 0,00 | 0,00 | 0,00 | 0,00 |
| 05 | Viabilità e infrastrutture stradali | 0,00 | 200.000,00 | 0,00 | 0,00 | 0,00 | 200.000,00 | 0,00 | 0,00 | 0,00 | 0,00 | 0,00 |
| | TOTALE MISSIONE 10 - Trasporti e diritto alla mobilità | 0,00 | 200.000,00 | 0,00 | 0,00 | 0,00 | 200.000,00 | 0,00 | 0,00 | 0,00 | 0,00 | 0,00 |
| 12 | MISSIONE 12 - Diritti sociali, politiche sociali e famiglia | | | | | | | | | | | |
| 01 | Interventi per l'infanzia e i minori e per asili nido | 0,00 | 0,00 | 0,00 | 0,00 | 0,00 | 0,00 | 0,00 | 0,00 | 0,00 | 0,00 | 0,00 |
| 02 | Interventi per la disabilità | 0,00 | 0,00 | 0,00 | 0,00 | 0,00 | 0,00 | 0,00 | 0,00 | 0,00 | 0,00 | 0,00 |
| 03 | Interventi per gli anziani | 0,00 | 0,00 | 0,00 | 0,00 | 0,00 | 0,00 | 0,00 | 0,00 | 0,00 | 0,00 | 0,00 |
| 04 | Interventi per soggetti a rischio di esclusione sociale | 0,00 | 0,00 | 0,00 | 0,00 | 0,00 | 0,00 | 0,00 | 0,00 | 0,00 | 0,00 | 0,00 |
| 05 | Interventi per le famiglie | 0,00 | 0,00 | 0,00 | 0,00 | 0,00 | 0,00 | 0,00 | 0,00 | 0,00 | 0,00 | 0,00 |
| 06 | Interventi per il diritto alla casa | 0,00 | 0,00 | 0,00 | 0,00 | 0,00 | 0,00 | 0,00 | 0,00 | 0,00 | 0,00 | 0,00 |
| 07 | Programmazione e governo della rete dei servizi sociosanitari e sociali | 0,00 | 0,00 | 0,00 | 0,00 | 0,00 | 0,00 | 0,00 | 0,00 | 0,00 | 0,00 | 0,00 |
| 08 | Cooperazione e associazionismo | 0,00 | 0,00 | 0,00 | 0,00 | 0,00 | 0,00 | 0,00 | 0,00 | 0,00 | 0,00 | 0,00 |
| 09 | Servizio necroscopico e cimiteriale | 0,00 | 0,00 | 0,00 | 0,00 | 0,00 | 0,00 | 0,00 | 0,00 | 0,00 | 0,00 | 0,00 |
| | TOTALE MISSIONE 12 - Diritti sociali, politiche sociali e famiglia | 0,00 | 0,00 | 0,00 | 0,00 | 0,00 | 0,00 | 0,00 | 0,00 | 0,00 | 0,00 | 0,00 |
| 14 | MISSIONE 14 - Sviluppo economico e competitività | | | | | | | | | | | |
| 01 | Industria PMI e Artigianato | 0,00 | 0,00 | 0,00 | 0,00 | 0,00 | 0,00 | 0,00 | 0,00 | 0,00 | 0,00 | 0,00 |
| 02 | Commercio - reti distributive - tutela dei consumatori | 0,00 | 0,00 | 0,00 | 0,00 | 0,00 | 0,00 | 0,00 | 0,00 | 0,00 | 0,00 | 0,00 |
| 04 | Reti e altri servizi di pubblica utilità | 0,00 | 0,00 | 0,00 | 0,00 | 0,00 | 0,00 | 0,00 | 0,00 | 0,00 | 0,00 | 0,00 |
| | TOTALE MISSIONE 14 - Sviluppo economico e competitività | 0,00 | 0,00 | 0,00 | 0,00 | 0,00 | 0,00 | 0,00 | 0,00 | 0,00 | 0,00 | 0,00 |
| 15 | MISSIONE 15 - Politiche per il lavoro e la formazione professionale | | | | | | | | | | | |
| 03 | Sostegno all'occupazione | 0,00 | 0,00 | 0,00 | 0,00 | 0,00 | 0,00 | 0,00 | 0,00 | 0,00 | 0,00 | 0,00 |

| MISSIONI E PROGRAMMI \ MACROAGGREGATI | | Tributi in conto capitale a carico dell'ente | Investimenti fissi lordi | Contributi agli investimenti | Trasferimenti in conto capitale | Altre spese in conto capitale | Totale SPESE IN CONTO CAPITALE | Acquisizioni di attività finanziarie | Concessione crediti di breve termine | Concessione crediti di medio - lungo termine | Altre spese per incremento di attività finanziarie | Totale SPESE PER INCREMENTO DI ATTIVITA' FINANZIARIE |
|---------------------------------------|---|--|--------------------------|------------------------------|---------------------------------|-------------------------------|--------------------------------|--------------------------------------|--------------------------------------|--|--|--|
| | | 201 | 202 | 203 | 204 | 205 | 200 | 301 | 302 | 303 | 304 | 300 |
| | TOTALE MISSIONE 15 - Politiche per il lavoro e la formazione professionale | 0,00 | 0,00 | 0,00 | 0,00 | 0,00 | 0,00 | 0,00 | 0,00 | 0,00 | 0,00 | 0,00 |
| 16 | MISSIONE 16 - Agricoltura, politiche agroalimentari e pesca | | | | | | | | | | | |
| 01 | Sviluppo del settore agricolo e del sistema agroalimentare | 0,00 | 0,00 | 0,00 | 0,00 | 0,00 | 0,00 | 0,00 | 0,00 | 0,00 | 0,00 | 0,00 |
| | TOTALE MISSIONE 16 - Agricoltura, politiche agroalimentari e pesca | 0,00 | 0,00 | 0,00 | 0,00 | 0,00 | 0,00 | 0,00 | 0,00 | 0,00 | 0,00 | 0,00 |
| 17 | MISSIONE 17 - Energia e diversificazione delle fonti energetiche | | | | | | | | | | | |
| 01 | Fonti energetiche | 0,00 | 0,00 | 0,00 | 0,00 | 0,00 | 0,00 | 0,00 | 0,00 | 0,00 | 0,00 | 0,00 |
| | TOTALE MISSIONE 17 - Energia e diversificazione delle fonti energetiche | 0,00 | 0,00 | 0,00 | 0,00 | 0,00 | 0,00 | 0,00 | 0,00 | 0,00 | 0,00 | 0,00 |
| 19 | MISSIONE 19 - Relazioni internazionali | | | | | | | | | | | |
| 01 | Relazioni internazionali e Cooperazione allo sviluppo | 0,00 | 0,00 | 0,00 | 0,00 | 0,00 | 0,00 | 0,00 | 0,00 | 0,00 | 0,00 | 0,00 |
| | TOTALE MISSIONE 19 - Relazioni internazionali | 0,00 | 0,00 | 0,00 | 0,00 | 0,00 | 0,00 | 0,00 | 0,00 | 0,00 | 0,00 | 0,00 |
| 20 | MISSIONE 20 - Fondi e accantonamenti | | | | | | | | | | | |
| 01 | Fondo di riserva | 0,00 | 0,00 | 0,00 | 0,00 | 0,00 | 0,00 | 0,00 | 0,00 | 0,00 | 0,00 | 0,00 |
| 02 | Fondo crediti di dubbia esigibilità | 0,00 | 0,00 | 0,00 | 0,00 | 0,00 | 0,00 | 0,00 | 0,00 | 0,00 | 0,00 | 0,00 |
| 03 | Altri fondi | 0,00 | 0,00 | 0,00 | 0,00 | 0,00 | 0,00 | 0,00 | 0,00 | 0,00 | 0,00 | 0,00 |
| | TOTALE MISSIONE 20 - Fondi e accantonamenti | 0,00 | 0,00 | 0,00 | 0,00 | 0,00 | 0,00 | 0,00 | 0,00 | 0,00 | 0,00 | 0,00 |
| | TOTALE GENERALE DELLE SPESE | 0,00 | 500.000,00 | 33.000,00 | 0,00 | 0,00 | 533.000,00 | 0,00 | 0,00 | 0,00 | 0,00 | 0,00 |

SPESE PER MISSIONI, PROGRAMMI E MACROAGGREGATI
SPESE PER RIMBORSO DI PRESTITI - PREVISIONI DI COMPETENZA
Esercizio finanziario 2019 - Anno 2019

| MISSIONI E PROGRAMMI \ MACROAGGREGATI | | Rimborso di titoli obbligazionari | Rimborso prestiti a breve termine | Rimborso mutui e altri finanziamenti a medio lungo termine | Rimborso di altre forme di indebitamento | Fondi per rimborso prestiti | Totale |
|---------------------------------------|---|-----------------------------------|-----------------------------------|--|--|-----------------------------|-------------------|
| | | 401 | 402 | 403 | 404 | 405 | 400 |
| 20 | MISSIONE 20 - Fondi e accantonamenti | | | | | | |
| 03 | Altri fondi | 0,00 | 0,00 | 0,00 | 0,00 | 0,00 | 0,00 |
| | TOTALE MISSIONE 20 - Fondi e accantonamenti | 0,00 | 0,00 | 0,00 | 0,00 | 0,00 | 0,00 |
| 50 | MISSIONE 50 - Debito pubblico | | | | | | |
| 02 | Quota capitale ammortamento mutui e prestiti obbligazionari | 0,00 | 0,00 | 563.100,00 | 0,00 | 0,00 | 563.100,00 |
| | TOTALE MISSIONE 50 - Debito pubblico | 0,00 | 0,00 | 563.100,00 | 0,00 | 0,00 | 563.100,00 |
| | TOTALE GENERALE DELLE SPESE | 0,00 | 0,00 | 563.100,00 | 0,00 | 0,00 | 563.100,00 |

SPESE PER MISSIONI, PROGRAMMI E MACROAGGREGATI
SPESE PER RIMBORSO DI PRESTITI - PREVISIONI DI COMPETENZA
Esercizio finanziario 2019 - Anno 2020

| MISSIONI E PROGRAMMI \ MACROAGGREGATI | | Rimborso di titoli obbligazionari | Rimborso prestiti a breve termine | Rimborso mutui e altri finanziamenti a medio lungo termine | Rimborso di altre forme di indebitamento | Fondi per rimborso prestiti | Totale |
|---------------------------------------|---|-----------------------------------|-----------------------------------|--|--|-----------------------------|-------------------|
| | | 401 | 402 | 403 | 404 | 405 | 400 |
| 20 | MISSIONE 20 - Fondi e accantonamenti | | | | | | |
| 03 | Altri fondi | 0,00 | 0,00 | 0,00 | 0,00 | 0,00 | 0,00 |
| | TOTALE MISSIONE 20 - Fondi e accantonamenti | 0,00 | 0,00 | 0,00 | 0,00 | 0,00 | 0,00 |
| 50 | MISSIONE 50 - Debito pubblico | | | | | | |
| 02 | Quota capitale ammortamento mutui e prestiti obbligazionari | 0,00 | 0,00 | 479.300,00 | 0,00 | 0,00 | 479.300,00 |
| | TOTALE MISSIONE 50 - Debito pubblico | 0,00 | 0,00 | 479.300,00 | 0,00 | 0,00 | 479.300,00 |
| | TOTALE GENERALE DELLE SPESE | 0,00 | 0,00 | 479.300,00 | 0,00 | 0,00 | 479.300,00 |

SPESE PER MISSIONI, PROGRAMMI E MACROAGGREGATI
SPESE PER RIMBORSO DI PRESTITI - PREVISIONI DI COMPETENZA
Esercizio finanziario 2019 - Anno 2021

| MISSIONI E PROGRAMMI \ MACROAGGREGATI | | Rimborso di titoli obbligazionari | Rimborso prestiti a breve termine | Rimborso mutui e altri finanziamenti a medio lungo termine | Rimborso di altre forme di indebitamento | Fondi per rimborso prestiti | Totale |
|---------------------------------------|---|-----------------------------------|-----------------------------------|--|--|-----------------------------|-------------------|
| | | 401 | 402 | 403 | 404 | 405 | 400 |
| 20 | MISSIONE 20 - Fondi e accantonamenti | | | | | | |
| 03 | Altri fondi | 0,00 | 0,00 | 0,00 | 0,00 | 0,00 | 0,00 |
| | TOTALE MISSIONE 20 - Fondi e accantonamenti | 0,00 | 0,00 | 0,00 | 0,00 | 0,00 | 0,00 |
| 50 | MISSIONE 50 - Debito pubblico | | | | | | |
| 02 | Quota capitale ammortamento mutui e prestiti obbligazionari | 0,00 | 0,00 | 479.050,00 | 0,00 | 0,00 | 479.050,00 |
| | TOTALE MISSIONE 50 - Debito pubblico | 0,00 | 0,00 | 479.050,00 | 0,00 | 0,00 | 479.050,00 |
| | TOTALE GENERALE DELLE SPESE | 0,00 | 0,00 | 479.050,00 | 0,00 | 0,00 | 479.050,00 |

SPESE PER MISSIONI, PROGRAMMI E MACROAGGREGATI

SPESE PER SERVIZI PER CONTO TERZI E PARTITE DI GIRO - PREVISIONI DI COMPETENZA

Esercizio finanziario 2019 - Anno 2019

| MISSIONI E PROGRAMMI \ MACROAGGREGATI | | Uscite per partite di giro | Uscite per conto terzi | Totale |
|---------------------------------------|---|----------------------------|------------------------|---------------------|
| | | 701 | 702 | 700 |
| 99 | MISSIONE 99 - Servizi per conto terzi | | | |
| 01 | Servizi per conto terzi e Partite di giro | 3.011.000,00 | 490.000,00 | 3.501.000,00 |
| | TOTALE MISSIONE 99 - Servizi per conto terzi | 3.011.000,00 | 490.000,00 | 3.501.000,00 |
| | TOTALE GENERALE DELLE SPESE | 3.011.000,00 | 490.000,00 | 3.501.000,00 |

SPESE PER MISSIONI, PROGRAMMI E MACROAGGREGATI

SPESE PER SERVIZI PER CONTO TERZI E PARTITE DI GIRO - PREVISIONI DI COMPETENZA Esercizio finanziario 2019 - Anno 2020

| MISSIONI E PROGRAMMI \ MACROAGGREGATI | | Uscite per partite di giro | Uscite per conto terzi | Totale |
|---------------------------------------|---|----------------------------|------------------------|---------------------|
| | | 701 | 702 | 700 |
| 99 | MISSIONE 99 - Servizi per conto terzi | | | |
| 01 | Servizi per conto terzi e Partite di giro | 3.011.000,00 | 490.000,00 | 3.501.000,00 |
| | TOTALE MISSIONE 99 - Servizi per conto terzi | 3.011.000,00 | 490.000,00 | 3.501.000,00 |
| | TOTALE GENERALE DELLE SPESE | 3.011.000,00 | 490.000,00 | 3.501.000,00 |

SPESE PER MISSIONI, PROGRAMMI E MACROAGGREGATI

SPESE PER SERVIZI PER CONTO TERZI E PARTITE DI GIRO - PREVISIONI DI COMPETENZA

Esercizio finanziario 2019 - Anno 2021

| MISSIONI E PROGRAMMI \ MACROAGGREGATI | | Uscite per partite di giro | Uscite per conto terzi | Totale |
|---------------------------------------|---|----------------------------|------------------------|---------------------|
| | | 701 | 702 | 700 |
| 99 | MISSIONE 99 - Servizi per conto terzi | | | |
| 01 | Servizi per conto terzi e Partite di giro | 3.011.000,00 | 490.000,00 | 3.501.000,00 |
| | TOTALE MISSIONE 99 - Servizi per conto terzi | 3.011.000,00 | 490.000,00 | 3.501.000,00 |
| | TOTALE GENERALE DELLE SPESE | 3.011.000,00 | 490.000,00 | 3.501.000,00 |

SPESE PER TITOLI E MACROAGGREGATI

PREVISIONI DI COMPETENZA

| TITOLI E MACROAGGREGATI DI SPESA | | Previsioni dell'anno cui si riferisce il bilancio | | Previsioni dell'anno 2020 | | Previsioni dell'anno 2021 | |
|----------------------------------|--|---|-------------------------|---------------------------|-------------------------|---------------------------|-------------------------|
| | | Totale | - di cui non ricorrenti | Totale | - di cui non ricorrenti | Totale | - di cui non ricorrenti |
| | SPESE CORRENTI | | | | | | |
| 101 | Redditi da lavoro dipendente | 2.478.656,02 | 0,00 | 2.457.447,00 | 0,00 | 2.457.447,00 | 0,00 |
| 102 | Imposte e tasse a carico dell'ente | 203.760,00 | 0,00 | 201.760,00 | 0,00 | 201.760,00 | 0,00 |
| 103 | Acquisto di beni e servizi | 10.618.959,72 | 74.270,00 | 10.439.759,72 | 4.270,00 | 10.439.759,72 | 4.270,00 |
| 104 | Trasferimenti correnti | 2.808.706,47 | 15.000,00 | 2.797.206,47 | 15.000,00 | 2.797.206,47 | 15.000,00 |
| 107 | Interessi passivi | 124.000,00 | 0,00 | 108.500,00 | 0,00 | 101.500,00 | 0,00 |
| 109 | Rimborsi e poste correttive delle entrate | 16.000,00 | 0,00 | 16.000,00 | 0,00 | 16.000,00 | 0,00 |
| 110 | Altre spese correnti | 1.138.841,68 | 0,00 | 1.249.161,68 | 0,00 | 1.249.161,68 | 0,00 |
| 100 | Totale TITOLO 1 | 17.388.923,89 | 89.270,00 | 17.269.834,87 | 19.270,00 | 17.262.834,87 | 19.270,00 |
| | SPESE IN CONTO CAPITALE | | | | | | |
| 202 | Investimenti fissi lordi | 2.397.618,17 | 2.081.390,17 | 351.000,00 | 351.000,00 | 500.000,00 | 500.000,00 |
| 203 | Contributi agli investimenti | 156.750,00 | 138.750,00 | 156.750,00 | 156.750,00 | 33.000,00 | 33.000,00 |
| 204 | Altri trasferimenti in conto capitale | 0,00 | 0,00 | 0,00 | 0,00 | 0,00 | 0,00 |
| 205 | Altre spese in conto capitale | 0,00 | 0,00 | 0,00 | 0,00 | 0,00 | 0,00 |
| 200 | Totale TITOLO 2 | 2.554.368,17 | 2.220.140,17 | 507.750,00 | 507.750,00 | 533.000,00 | 533.000,00 |
| | SPESE PER INCREMENTO DI ATTIVITÀ FINANZIARIE | | | | | | |
| 303 | Concessione crediti di medio - lungo termine | 0,00 | 0,00 | 0,00 | 0,00 | 0,00 | 0,00 |
| 304 | Altre spese per incremento di attività finanziarie | 0,00 | 0,00 | 0,00 | 0,00 | 0,00 | 0,00 |
| 300 | Totale TITOLO 3 | 0,00 | 0,00 | 0,00 | 0,00 | 0,00 | 0,00 |
| | RIMBORSO DI PRESTITI | | | | | | |
| 403 | Rimborso mutui e altri finanziamenti a medio lungo termine | 563.100,00 | 0,00 | 479.300,00 | 0,00 | 479.050,00 | 0,00 |
| 400 | Totale TITOLO 4 | 563.100,00 | 0,00 | 479.300,00 | 0,00 | 479.050,00 | 0,00 |

| TITOLI E MACROAGGREGATI DI SPESA | | Previsioni dell'anno cui si riferisce il bilancio | | Previsioni dell'anno 2020 | | Previsioni dell'anno 2021 | |
|----------------------------------|--|---|-------------------------|---------------------------|-------------------------|---------------------------|-------------------------|
| | | Totale | - di cui non ricorrenti | Totale | - di cui non ricorrenti | Totale | - di cui non ricorrenti |
| 501 | CHIUSURA ANTICIPAZIONI DA ISTITUTO TESORIERE/CASSIERE | | | | | | |
| | Chiusura Anticipazioni ricevute da istituto tesoriere/cassiere | 4.434.378,32 | 0,00 | 4.434.378,32 | 0,00 | 4.434.378,32 | 0,00 |
| 500 | Totale TITOLO 5 | 4.434.378,32 | 0,00 | 4.434.378,32 | 0,00 | 4.434.378,32 | 0,00 |
| | SPESE PER CONTO TERZI E PARTITE DI GIRO | | | | | | |
| 701 | Uscite per partite di giro | 3.011.000,00 | 0,00 | 3.011.000,00 | 0,00 | 3.011.000,00 | 0,00 |
| 702 | Uscite per conto terzi | 490.000,00 | 0,00 | 490.000,00 | 0,00 | 490.000,00 | 0,00 |
| 700 | Totale TITOLO 7 | 3.501.000,00 | 0,00 | 3.501.000,00 | 0,00 | 3.501.000,00 | 0,00 |
| TOTALE | | 28.441.770,38 | 2.309.410,17 | 26.192.263,19 | 527.020,00 | 26.210.263,19 | 552.270,00 |

BILANCIO DI PREVISIONE

SPESE

| MISSIONE, PROGRAMMA, TITOLO | | | DENOMINAZIONE | RESIDUI PRESUNTI AL TERMINE DELL'ESERCIZIO 2018 | | PREVISIONI DEFINITIVE DELL'ANNO 2018 | PREVISIONI DEL BILANCIO PLURIENNALE | | |
|------------------------------|---------------------|---|---------------|---|------------|---|-------------------------------------|------------------------------|------------------------------|
| | | | | | | | Previsioni dell'anno 2019 | Previsioni dell'anno 2020 | Previsioni dell'anno 2021 |
| DISAVANZO DI AMMINISTRAZIONE | | | | | | 0,00 | 0,00 | 0,00 | 0,00 |
| MISSIONE | 01 | Servizi istituzionali, generali e di gestione | | | | | | | |
| 0101 | PROGRAMMA 01 | Organi istituzionali | | | | | | | |
| | Titolo 1 | Spese correnti | 16.167,70 | previsione di competenza | 120.700,00 | 111.000,00 | 111.000,00 | 111.000,00 | |
| | | | | di cui già impegnato | | 0,00 | 0,00 | 0,00 | |
| | | | | di cui fondo pluriennale vincolato | 0,00 | 0,00 | 0,00 | 0,00 | |
| | | | | previsione di cassa | 131.493,08 | 111.000,00 | | | |
| | Titolo 2 | Spese in conto capitale | 0,00 | previsione di competenza | 0,00 | 0,00 | 0,00 | 0,00 | |
| | | | | di cui già impegnato | | 0,00 | 0,00 | 0,00 | |
| | | | | di cui fondo pluriennale vincolato | 0,00 | 0,00 | 0,00 | 0,00 | |
| | | | | previsione di cassa | 0,00 | 0,00 | | | |
| | Totale programma 01 | Organi istituzionali | 16.167,70 | previsione di competenza | 120.700,00 | 111.000,00 | 111.000,00 | 111.000,00 | |
| | | | | di cui già impegnato | | 0,00 | 0,00 | 0,00 | |
| | | | | di cui fondo pluriennale vincolato | 0,00 | 0,00 | 0,00 | 0,00 | |
| | | | | previsione di cassa | 131.493,08 | 111.000,00 | | | |
| 0102 | PROGRAMMA 02 | Segreteria generale | | | | | | | |
| | Titolo 1 | Spese correnti | 183.827,49 | previsione di competenza | 854.165,82 | 793.104,00 | 793.199,00 | 793.199,00 | |
| | | | | di cui già impegnato | | 10.405,00 | 0,00 | 0,00 | |
| | | | | di cui fondo pluriennale vincolato | 10.405,00 | 0,00 | 0,00 | 0,00 | |
| | | | | previsione di cassa | 860.851,11 | 793.104,00 | | | |
| | Titolo 2 | Spese in conto capitale | 0,00 | previsione di competenza | 0,00 | 0,00 | 0,00 | 0,00 | |
| | | | | di cui già impegnato | | 0,00 | 0,00 | 0,00 | |
| | | | | di cui fondo pluriennale vincolato | 0,00 | 0,00 | 0,00 | 0,00 | |
| | | | | previsione di cassa | 0,00 | 0,00 | | | |
| | Totale programma 02 | Segreteria generale | 183.827,49 | previsione di competenza | 854.165,82 | 793.104,00 | 793.199,00 | 793.199,00 | |
| | | | | di cui già impegnato | | 10.405,00 | 0,00 | 0,00 | |
| | | | | di cui fondo pluriennale vincolato | 10.405,00 | 0,00 | 0,00 | 0,00 | |
| | | | | previsione di cassa | 860.851,11 | 793.104,00 | | | |
| 0103 | PROGRAMMA 03 | Gestione economica, finanziaria, programmazione e provveditorato | | | | | | | |

Allegato n. 9 - Bilancio di previsione

| MISSIONE, PROGRAMMA, TITOLO | DENOMINAZIONE | RESIDUI PRESUNTI AL TERMINE DELL'ESERCIZIO 2018 | | PREVISIONI DEFINITIVE DELL'ANNO 2018 | PREVISIONI DEL BILANCIO PLURIENNALE | | |
|-----------------------------|----------------------------|---|------------|---|-------------------------------------|------------------------------|------------------------------|
| | | | | | Previsioni dell'anno 2019 | Previsioni dell'anno 2020 | Previsioni dell'anno 2021 |
| 0104 | Titolo 1 | Spese correnti | 68.531,64 | previsione di competenza | 230.644,29 | 220.268,00 | 220.268,00 |
| | | | | <i>di cui già impegnato</i> | 0,00 | 0,00 | 0,00 |
| | | | | <i>di cui fondo pluriennale vincolato</i> | 0,00 | 0,00 | 0,00 |
| | | | | previsione di cassa | 242.579,09 | 220.268,00 | |
| | Titolo 2 | Spese in conto capitale | 0,00 | previsione di competenza | 0,00 | 0,00 | 0,00 |
| | | | | <i>di cui già impegnato</i> | 0,00 | 0,00 | 0,00 |
| | | | | <i>di cui fondo pluriennale vincolato</i> | 0,00 | 0,00 | 0,00 |
| | | | | previsione di cassa | 0,00 | 0,00 | |
| | Titolo 3 | Spese per incremento di attività finanziarie | 65.239,61 | previsione di competenza | 0,00 | 0,00 | 0,00 |
| | | | | <i>di cui già impegnato</i> | 0,00 | 0,00 | 0,00 |
| | | | | <i>di cui fondo pluriennale vincolato</i> | 0,00 | 0,00 | 0,00 |
| | | | | previsione di cassa | 65.239,61 | 0,00 | |
| | Totale programma 03 | Gestione economica, finanziaria, programmazione e provveditorato | 133.771,25 | previsione di competenza | 230.644,29 | 220.268,00 | 220.268,00 |
| | | | | <i>di cui già impegnato</i> | 0,00 | 0,00 | 0,00 |
| | | | | <i>di cui fondo pluriennale vincolato</i> | 0,00 | 0,00 | 0,00 |
| | | | | previsione di cassa | 307.818,70 | 220.268,00 | |
| | PROGRAMMA 04 | Gestione delle entrate tributarie e servizi fiscali | | | | | |
| | | | | | | | |
| | | | | | | | |
| | | | | | | | |
| | Titolo 1 | Spese correnti | 156.716,36 | previsione di competenza | 258.572,25 | 246.797,00 | 246.797,00 |
| | | | | <i>di cui già impegnato</i> | | 40.463,52 | 36.803,52 |
| | | | | <i>di cui fondo pluriennale vincolato</i> | 0,00 | 0,00 | 0,00 |
| | | | | previsione di cassa | 335.116,26 | 246.797,00 | |
| | Titolo 2 | Spese in conto capitale | 0,00 | previsione di competenza | 0,00 | 0,00 | 0,00 |
| | | | | <i>di cui già impegnato</i> | 0,00 | 0,00 | 0,00 |
| | | | | <i>di cui fondo pluriennale vincolato</i> | 0,00 | 0,00 | 0,00 |
| | | | | previsione di cassa | 0,00 | 0,00 | |
| | Totale programma 04 | Gestione delle entrate tributarie e servizi fiscali | 156.716,36 | previsione di competenza | 258.572,25 | 246.797,00 | 246.797,00 |
| | | | | <i>di cui già impegnato</i> | | 40.463,52 | 36.803,52 |
| | | | | <i>di cui fondo pluriennale vincolato</i> | 0,00 | 0,00 | 0,00 |
| | | | | previsione di cassa | 335.116,26 | 246.797,00 | |
| 0105 | PROGRAMMA 05 | Gestione dei beni demaniali e patrimoniali | | | | | |
| | | | | | | | |
| | | | | | | | |
| | | | | | | | |
| | | | | | | | |
| | Titolo 1 | Spese correnti | 123.189,56 | previsione di competenza | 397.911,07 | 333.974,00 | 312.474,00 |
| | | | | <i>di cui già impegnato</i> | | 75.008,87 | 8.330,58 |
| | | | | <i>di cui fondo pluriennale vincolato</i> | 0,00 | 0,00 | 0,00 |
| | | | | previsione di cassa | 509.992,62 | 333.974,00 | |

| MISSIONE, PROGRAMMA, TITOLO | | DENOMINAZIONE | RESIDUI PRESUNTI AL TERMINE DELL'ESERCIZIO 2018 | | PREVISIONI DEFINITIVE DELL'ANNO 2018 | PREVISIONI DEL BILANCIO PLURIENNALE | | |
|------------------------------------|---|--|---|------------------------------------|---|-------------------------------------|------------------------------|------------------------------|
| | | | | | | Previsioni dell'anno 2019 | Previsioni dell'anno 2020 | Previsioni dell'anno 2021 |
| 0106 | PROGRAMMA 05 | Titolo 2 Spese in conto capitale | 70.065,73 | previsione di competenza | 638.587,17 | 55.000,00 | 81.000,00 | 100.000,00 |
| | | | | di cui già impegnato | | 0,00 | 0,00 | 0,00 |
| | | | | di cui fondo pluriennale vincolato | 0,00 | 0,00 | 0,00 | |
| | | | | previsione di cassa | 764.959,75 | 55.000,00 | | |
| | Totale programma 05 | Gestione dei beni demaniali e patrimoniali | 193.255,29 | previsione di competenza | 1.036.498,24 | 388.974,00 | 393.474,00 | 412.474,00 |
| | | | | di cui già impegnato | | 75.008,87 | 8.330,58 | 7.584,49 |
| | | | | di cui fondo pluriennale vincolato | 0,00 | 0,00 | 0,00 | |
| | | | | previsione di cassa | 1.274.952,37 | 388.974,00 | | |
| | PROGRAMMA 06 | Titolo 1 Spese correnti | 137.645,97 | previsione di competenza | 546.224,78 | 503.525,00 | 494.525,00 | 494.525,00 |
| | | | | di cui già impegnato | | 0,00 | 0,00 | 0,00 |
| di cui fondo pluriennale vincolato | | | | 0,00 | 0,00 | 0,00 | | |
| previsione di cassa | | | | 573.694,92 | 503.525,00 | | | |
| 0107 | PROGRAMMA 06 | Titolo 2 Spese in conto capitale | 0,00 | previsione di competenza | 0,00 | 0,00 | 0,00 | 0,00 |
| | | | | di cui già impegnato | | 0,00 | 0,00 | 0,00 |
| | | | | di cui fondo pluriennale vincolato | 0,00 | 0,00 | 0,00 | |
| | | | | previsione di cassa | 0,00 | 0,00 | | |
| | Totale programma 06 | Ufficio tecnico | 137.645,97 | previsione di competenza | 546.224,78 | 503.525,00 | 494.525,00 | 494.525,00 |
| | | | | di cui già impegnato | | 0,00 | 0,00 | 0,00 |
| | | | | di cui fondo pluriennale vincolato | 0,00 | 0,00 | 0,00 | |
| | | | | previsione di cassa | 573.694,92 | 503.525,00 | | |
| | PROGRAMMA 07 | Titolo 1 Spese correnti | 18.442,77 | previsione di competenza | 164.762,38 | 198.900,00 | 128.900,00 | 128.900,00 |
| | | | | di cui già impegnato | | 0,00 | 0,00 | 0,00 |
| di cui fondo pluriennale vincolato | | | | 0,00 | 0,00 | 0,00 | | |
| previsione di cassa | | | | 166.458,17 | 198.900,00 | | | |
| PROGRAMMA 07 | Titolo 2 Spese in conto capitale | 0,00 | previsione di competenza | 0,00 | 0,00 | 0,00 | 0,00 | |
| | | | di cui già impegnato | | 0,00 | 0,00 | 0,00 | |
| | | | di cui fondo pluriennale vincolato | 0,00 | 0,00 | 0,00 | | |
| | | | previsione di cassa | 0,00 | 0,00 | | | |
| Totale programma 07 | Elezioni e consultazioni popolari - Anagrafe e stato civile | 18.442,77 | previsione di competenza | 164.762,38 | 198.900,00 | 128.900,00 | 128.900,00 | |
| | | | di cui già impegnato | | 0,00 | 0,00 | 0,00 | |
| | | | di cui fondo pluriennale vincolato | 0,00 | 0,00 | 0,00 | | |
| | | | previsione di cassa | 166.458,17 | 198.900,00 | | | |
| 0108 | PROGRAMMA 08 | Statistica e sistemi informativi | | | | | | |

| MISSIONE, PROGRAMMA, TITOLO | DENOMINAZIONE | RESIDUI PRESUNTI AL TERMINE DELL'ESERCIZIO 2018 | | PREVISIONI DEFINITIVE DELL'ANNO 2018 | PREVISIONI DEL BILANCIO PLURIENNALE | | |
|-----------------------------|----------------------------|---|------------|---|-------------------------------------|------------------------------|------------------------------|
| | | | | | Previsioni dell'anno 2019 | Previsioni dell'anno 2020 | Previsioni dell'anno 2021 |
| 0110 | Titolo 1 | Spese correnti | 0,00 | previsione di competenza | 0,00 | 0,00 | 0,00 |
| | | | | <i>di cui già impegnato</i> | 0,00 | 0,00 | 0,00 |
| | | | | <i>di cui fondo pluriennale vincolato</i> | 0,00 | 0,00 | 0,00 |
| | | | | previsione di cassa | 0,00 | 0,00 | 0,00 |
| | Titolo 2 | Spese in conto capitale | 0,00 | previsione di competenza | 0,00 | 0,00 | 0,00 |
| | | | | <i>di cui già impegnato</i> | 0,00 | 0,00 | 0,00 |
| | | | | <i>di cui fondo pluriennale vincolato</i> | 0,00 | 0,00 | 0,00 |
| | | | | previsione di cassa | 0,00 | 0,00 | 0,00 |
| | Totale programma 08 | Statistica e sistemi informativi | 0,00 | previsione di competenza | 0,00 | 0,00 | 0,00 |
| | | | | <i>di cui già impegnato</i> | 0,00 | 0,00 | 0,00 |
| | | | | <i>di cui fondo pluriennale vincolato</i> | 0,00 | 0,00 | 0,00 |
| | | | | previsione di cassa | 0,00 | 0,00 | 0,00 |
| 0110 | PROGRAMMA 10 | Risorse umane | 119.919,09 | previsione di competenza | 385.102,63 | 358.098,02 | 335.794,00 |
| | | | | <i>di cui già impegnato</i> | 50.134,36 | 2.033,34 | 847,23 |
| | | | | <i>di cui fondo pluriennale vincolato</i> | 48.101,02 | 0,00 | 0,00 |
| | | | | previsione di cassa | 430.686,58 | 358.098,02 | |
| | Titolo 2 | Spese in conto capitale | 0,00 | previsione di competenza | 0,00 | 0,00 | 0,00 |
| | | | | <i>di cui già impegnato</i> | 0,00 | 0,00 | 0,00 |
| | | | | <i>di cui fondo pluriennale vincolato</i> | 0,00 | 0,00 | 0,00 |
| | | | | previsione di cassa | 0,00 | 0,00 | 0,00 |
| | Totale programma 10 | Risorse umane | 119.919,09 | previsione di competenza | 385.102,63 | 358.098,02 | 335.794,00 |
| | | | | <i>di cui già impegnato</i> | 50.134,36 | 2.033,34 | 847,23 |
| | | | | <i>di cui fondo pluriennale vincolato</i> | 48.101,02 | 0,00 | 0,00 |
| | | | | previsione di cassa | 430.686,58 | 358.098,02 | |
| 0111 | PROGRAMMA 11 | Altri servizi generali | 264.372,52 | previsione di competenza | 1.413.322,33 | 1.339.091,68 | 1.336.411,68 |
| | | | | <i>di cui già impegnato</i> | 0,00 | 0,00 | 0,00 |
| | | | | <i>di cui fondo pluriennale vincolato</i> | 0,00 | 0,00 | 0,00 |
| | | | | previsione di cassa | 1.719.015,42 | 1.339.091,68 | |
| | Titolo 2 | Spese in conto capitale | 18.123,12 | previsione di competenza | 53.400,00 | 31.000,00 | 31.000,00 |
| | | | | <i>di cui già impegnato</i> | 0,00 | 0,00 | 0,00 |
| | | | | <i>di cui fondo pluriennale vincolato</i> | 0,00 | 0,00 | 0,00 |
| | | | | previsione di cassa | 62.222,00 | 31.000,00 | |

| MISSIONE, PROGRAMMA, TITOLO | | DENOMINAZIONE | RESIDUI PRESUNTI AL TERMINE DELL'ESERCIZIO 2018 | | PREVISIONI DEFINITIVE DELL'ANNO 2018 | PREVISIONI DEL BILANCIO PLURIENNALE | | |
|-----------------------------|----------|---|---|---|---|--|--|---|
| | | | | | | Previsioni dell'anno 2019 | Previsioni dell'anno 2020 | Previsioni dell'anno 2021 |
| Totale programma 11 | | Altri servizi generali | 282.495,64 | previsione di competenza di cui già impegnato di cui fondo pluriennale vincolato previsione di cassa | 1.466.722,33 0,00 1.781.237,42 | 1.370.091,68 0,00 0,00 1.370.091,68 | 1.367.411,68 0,00 0,00 1.367.411,68 | 1.367.411,68 0,00 0,00 1.367.411,68 |
| Totale MISSIONE 01 | | Servizi istituzionali, generali e di gestione | 1.242.241,56 | previsione di competenza di cui già impegnato di cui fondo pluriennale vincolato previsione di cassa | 5.063.392,72 176.011,75 58.506,02 5.862.308,61 | 4.190.757,70 176.011,75 0,00 4.190.757,70 | 4.091.368,68 47.167,44 0,00 4.091.368,68 | 4.110.368,68 45.235,24 0,00 4.110.368,68 |
| | | | | | | | | |
| MISSIONE 04 | | Istruzione e diritto allo studio | | | | | | |
| 0401 PROGRAMMA 01 | | Istruzione prescolastica | | | | | | |
| | Titolo 1 | Spese correnti | 212.440,62 | previsione di competenza di cui già impegnato di cui fondo pluriennale vincolato previsione di cassa | 581.732,67 0,00 743.261,24 | 574.427,00 455.328,79 0,00 574.427,00 | 566.427,00 438.926,55 0,00 566.427,00 | 566.427,00 0,00 0,00 566.427,00 |
| | Titolo 2 | Spese in conto capitale | 128.806,50 | previsione di competenza di cui già impegnato di cui fondo pluriennale vincolato previsione di cassa | 130.000,00 0,00 130.000,00 | 0,00 0,00 0,00 0,00 | 0,00 0,00 0,00 0,00 | 0,00 0,00 0,00 0,00 |
| | Titolo 3 | Spese per incremento di attività finanziarie | 0,00 | previsione di competenza di cui già impegnato di cui fondo pluriennale vincolato previsione di cassa | 0,00 0,00 0,00 | 0,00 0,00 0,00 0,00 | 0,00 0,00 0,00 0,00 | 0,00 0,00 0,00 0,00 |
| Totale programma 01 | | Istruzione prescolastica | 341.247,12 | previsione di competenza di cui già impegnato di cui fondo pluriennale vincolato previsione di cassa | 711.732,67 455.328,79 0,00 873.261,24 | 574.427,00 438.926,55 0,00 574.427,00 | 566.427,00 438.926,55 0,00 566.427,00 | 566.427,00 0,00 0,00 566.427,00 |
| 0402 PROGRAMMA 02 | | Altri ordini di istruzione non universitaria | | | | | | |
| | Titolo 1 | Spese correnti | 268.617,48 | previsione di competenza di cui già impegnato di cui fondo pluriennale vincolato previsione di cassa | 1.180.821,84 0,00 1.470.511,08 | 1.127.632,10 860.355,63 0,00 1.127.632,10 | 1.113.132,10 575.951,50 0,00 1.113.132,10 | 1.111.132,10 0,00 0,00 1.111.132,10 |

Allegato n. 9 - Bilancio di previsione

| MISSIONE, PROGRAMMA, TITOLO | | DENOMINAZIONE | RESIDUI PRESUNTI AL TERMINE DELL'ESERCIZIO 2018 | | PREVISIONI DEFINITIVE DELL'ANNO 2018 | PREVISIONI DEL BILANCIO PLURIENNALE | | | |
|-----------------------------|---------------------|---|---|------------------------------------|---|-------------------------------------|------------------------------|------------------------------|------------|
| | | | | | | Previsioni dell'anno 2019 | Previsioni dell'anno 2020 | Previsioni dell'anno 2021 | |
| Titolo 2 | | Spese in conto capitale | 672.206,09 | previsione di competenza | 1.334.849,73 | 1.339.765,00 | 70.000,00 | 100.000,00 | |
| | | | | di cui già impegnato | | 0,00 | 0,00 | 0,00 | |
| | | | | di cui fondo pluriennale vincolato | 0,00 | 0,00 | 0,00 | 0,00 | |
| | | | | previsione di cassa | 2.777.646,10 | 1.339.765,00 | | | |
| Titolo 3 | | Spese per incremento di attività finanziarie | 0,00 | previsione di competenza | 0,00 | 0,00 | 0,00 | 0,00 | |
| | | | | di cui già impegnato | | 0,00 | 0,00 | 0,00 | |
| | | | | di cui fondo pluriennale vincolato | 0,00 | 0,00 | 0,00 | 0,00 | |
| | | | | previsione di cassa | 0,00 | 0,00 | | | |
| Totale programma 02 | | Altri ordini di istruzione non universitaria | 940.823,57 | previsione di competenza | 2.515.671,57 | 2.467.397,10 | 1.183.132,10 | 1.211.132,10 | |
| | | | | di cui già impegnato | | 860.355,63 | 575.951,50 | 0,00 | |
| | | | | di cui fondo pluriennale vincolato | 0,00 | 0,00 | 0,00 | 0,00 | |
| | | | | previsione di cassa | 4.248.157,18 | 2.467.397,10 | | | |
| 0406 | PROGRAMMA 06 | Servizi ausiliari all'istruzione | | | | | | | |
| | | | | | | | | | |
| | | | | | | | | | |
| | | | | | | | | | |
| | Titolo 1 | | Spese correnti | 65.847,55 | previsione di competenza | 220.000,00 | 202.000,00 | 202.000,00 | 202.000,00 |
| | | | | | di cui già impegnato | | 201.586,00 | 121.418,00 | 0,00 |
| | | | | | di cui fondo pluriennale vincolato | 0,00 | 0,00 | 0,00 | 0,00 |
| | | | | | previsione di cassa | 244.456,62 | 202.000,00 | | |
| | Titolo 2 | | Spese in conto capitale | 0,00 | previsione di competenza | 0,00 | 0,00 | 0,00 | 0,00 |
| | | | | | di cui già impegnato | | 0,00 | 0,00 | 0,00 |
| | | | | | di cui fondo pluriennale vincolato | 0,00 | 0,00 | 0,00 | 0,00 |
| | | | | | previsione di cassa | 0,00 | 0,00 | | |
| | Titolo 3 | | Spese per incremento di attività finanziarie | 0,00 | previsione di competenza | 0,00 | 0,00 | 0,00 | 0,00 |
| | | | | | di cui già impegnato | | 0,00 | 0,00 | 0,00 |
| | | | | | di cui fondo pluriennale vincolato | 0,00 | 0,00 | 0,00 | 0,00 |
| | | | | | previsione di cassa | 0,00 | 0,00 | | |
| | Totale programma 06 | | Servizi ausiliari all'istruzione | 65.847,55 | previsione di competenza | 220.000,00 | 202.000,00 | 202.000,00 | 202.000,00 |
| | | | | | di cui già impegnato | | 201.586,00 | 121.418,00 | 0,00 |
| | | | | | di cui fondo pluriennale vincolato | 0,00 | 0,00 | 0,00 | 0,00 |
| | | | | | previsione di cassa | 244.456,62 | 202.000,00 | | |
| 0407 | PROGRAMMA 07 | Diritto allo studio | | | | | | | |
| | | | | | | | | | |
| | | | | | | | | | |
| | | | | | | | | | |
| | | | | | | | | | |
| Titolo 1 | | Spese correnti | 87.956,40 | previsione di competenza | 134.350,00 | 129.350,00 | 129.350,00 | 129.350,00 | |
| | | | | di cui già impegnato | | 89.238,32 | 84.400,95 | 0,00 | |
| | | | | di cui fondo pluriennale vincolato | 0,00 | 0,00 | 0,00 | 0,00 | |
| | | | | previsione di cassa | 150.127,36 | 129.350,00 | | | |

Allegato n. 9 - Bilancio di previsione

| MISSIONE, PROGRAMMA, TITOLO | | DENOMINAZIONE | RESIDUI PRESUNTI AL TERMINE DELL'ESERCIZIO 2018 | | PREVISIONI DEFINITIVE DELL'ANNO 2018 | PREVISIONI DEL BILANCIO PLURIENNALE | | |
|-----------------------------|---|---|---|------------------------------------|---|-------------------------------------|------------------------------|------------------------------|
| | | | | | | Previsioni dell'anno 2019 | Previsioni dell'anno 2020 | Previsioni dell'anno 2021 |
| Titolo 2 | Spese in conto capitale | 0,00 | previsione di competenza | 0,00 | 0,00 | 0,00 | 0,00 | |
| | | | di cui già impegnato | | 0,00 | 0,00 | 0,00 | |
| | | | di cui fondo pluriennale vincolato | 0,00 | 0,00 | 0,00 | 0,00 | |
| | | | previsione di cassa | 0,00 | 0,00 | | | |
| Titolo 3 | Spese per incremento di attività finanziarie | 0,00 | previsione di competenza | 0,00 | 0,00 | 0,00 | 0,00 | |
| | | | di cui già impegnato | | 0,00 | 0,00 | 0,00 | |
| | | | di cui fondo pluriennale vincolato | 0,00 | 0,00 | 0,00 | 0,00 | |
| | | | previsione di cassa | 0,00 | 0,00 | | | |
| Totale programma 07 | Diritto allo studio | 87.956,40 | previsione di competenza | 134.350,00 | 129.350,00 | 129.350,00 | 129.350,00 | |
| | | | di cui già impegnato | | 89.238,32 | 84.400,95 | 0,00 | |
| | | | di cui fondo pluriennale vincolato | 0,00 | 0,00 | 0,00 | 0,00 | |
| | | | previsione di cassa | 150.127,36 | 129.350,00 | | | |
| Totale MISSIONE 04 | | Istruzione e diritto allo studio | 1.435.874,64 | previsione di competenza | 3.581.754,24 | 3.373.174,10 | 2.080.909,10 | 2.108.909,10 |
| | | | | di cui già impegnato | | 1.606.508,74 | 1.220.697,00 | 0,00 |
| | | | | di cui fondo pluriennale vincolato | 0,00 | 0,00 | 0,00 | 0,00 |
| | | | | previsione di cassa | 5.516.002,40 | 3.373.174,10 | | |
| | | | | | | | | |
| MISSIONE 05 | | Tutela e valorizzazione dei beni e attività culturali | | | | | | |
| 0502 | PROGRAMMA 02 | Attività culturali e interventi diversi nel settore culturale | | | | | | |
| Titolo 1 | Spese correnti | 100.736,36 | previsione di competenza | 288.164,02 | 260.430,00 | 242.230,00 | 242.230,00 | |
| | | | di cui già impegnato | | 68.573,21 | 52.904,21 | 27.496,00 | |
| | | | di cui fondo pluriennale vincolato | 0,00 | 0,00 | 0,00 | 0,00 | |
| | | | previsione di cassa | 365.310,58 | 260.430,00 | | | |
| Titolo 2 | Spese in conto capitale | 0,00 | previsione di competenza | 0,00 | 0,00 | 0,00 | 0,00 | |
| | | | di cui già impegnato | | 0,00 | 0,00 | 0,00 | |
| | | | di cui fondo pluriennale vincolato | 0,00 | 0,00 | 0,00 | 0,00 | |
| | | | previsione di cassa | 0,00 | 0,00 | | | |
| Titolo 3 | Spese per incremento di attività finanziarie | 0,00 | previsione di competenza | 0,00 | 0,00 | 0,00 | 0,00 | |
| | | | di cui già impegnato | | 0,00 | 0,00 | 0,00 | |
| | | | di cui fondo pluriennale vincolato | 0,00 | 0,00 | 0,00 | 0,00 | |
| | | | previsione di cassa | 0,00 | 0,00 | | | |
| Totale programma 02 | Attività culturali e interventi diversi nel settore culturale | 100.736,36 | previsione di competenza | 288.164,02 | 260.430,00 | 242.230,00 | 242.230,00 | |
| | | | di cui già impegnato | | 68.573,21 | 52.904,21 | 27.496,00 | |
| | | | di cui fondo pluriennale vincolato | 0,00 | 0,00 | 0,00 | 0,00 | |
| | | | previsione di cassa | 365.310,58 | 260.430,00 | | | |

| MISSIONE, PROGRAMMA, TITOLO | DENOMINAZIONE | RESIDUI PRESUNTI AL TERMINE DELL'ESERCIZIO 2018 | | PREVISIONI DEFINITIVE DELL'ANNO 2018 | PREVISIONI DEL BILANCIO PLURIENNALE | | |
|-----------------------------|--|---|---|---|--|--|---|
| | | | | | Previsioni dell'anno 2019 | Previsioni dell'anno 2020 | Previsioni dell'anno 2021 |
| Totale MISSIONE 05 | Tutela e valorizzazione dei beni e attività culturali | 100.736,36 | previsione di competenza di cui già impegnato di cui fondo pluriennale vincolato previsione di cassa | 288.164,02 0,00 365.310,58 | 260.430,00 68.573,21 260.430,00 | 242.230,00 52.904,21 0,00 | 242.230,00 27.496,00 0,00 |
| MISSIONE 06 | Politiche giovanili, sport e tempo libero | | | | | | |
| 0601 | PROGRAMMA 01 | Sport e tempo libero | | | | | |
| | Titolo 1 | Spese correnti | 93.355,11 | previsione di competenza di cui già impegnato di cui fondo pluriennale vincolato previsione di cassa | 433.927,87 218.866,94 0,00 470.590,22 | 427.270,00 147.650,59 0,00 427.270,00 | 422.770,00 0,00 0,00 100.000,00 |
| | Titolo 2 | Spese in conto capitale | 420.318,09 | previsione di competenza di cui già impegnato di cui fondo pluriennale vincolato previsione di cassa | 598.658,04 123.750,00 0,00 965.495,93 | 298.750,00 123.750,00 0,00 298.750,00 | 223.750,00 0,00 0,00 100.000,00 |
| | Titolo 3 | Spese per incremento di attività finanziarie | 0,00 | previsione di competenza di cui già impegnato di cui fondo pluriennale vincolato previsione di cassa | 0,00 0,00 0,00 0,00 | 0,00 0,00 0,00 0,00 | 0,00 0,00 0,00 0,00 |
| | Totale programma 01 | Sport e tempo libero | 513.673,20 | previsione di competenza di cui già impegnato di cui fondo pluriennale vincolato previsione di cassa | 1.032.585,91 342.616,94 0,00 1.436.086,15 | 726.020,00 271.400,59 0,00 726.020,00 | 522.770,00 0,00 0,00 17.500,00 |
| 0602 | PROGRAMMA 02 | Giovani | | | | | |
| | Titolo 1 | Spese correnti | 10.150,13 | previsione di competenza di cui già impegnato di cui fondo pluriennale vincolato previsione di cassa | 35.250,00 11.310,00 0,00 37.410,00 | 22.500,00 3.660,00 0,00 22.500,00 | 17.500,00 0,00 0,00 0,00 |
| | Titolo 2 | Spese in conto capitale | 0,00 | previsione di competenza di cui già impegnato di cui fondo pluriennale vincolato previsione di cassa | 0,00 0,00 0,00 0,00 | 0,00 0,00 0,00 0,00 | 0,00 0,00 0,00 0,00 |

Allegato n. 9 - Bilancio di previsione

| MISSIONE, PROGRAMMA, TITOLO | DENOMINAZIONE | RESIDUI PRESUNTI AL TERMINE DELL'ESERCIZIO 2018 | | PREVISIONI DEFINITIVE DELL'ANNO 2018 | PREVISIONI DEL BILANCIO PLURIENNALE | | |
|-----------------------------|--|---|---|--|--|--|--|
| | | | | | Previsioni dell'anno 2019 | Previsioni dell'anno 2020 | Previsioni dell'anno 2021 |
| Titolo 3 | Spese per incremento di attività finanziarie | 0,00 | previsione di competenza <i>di cui già impegnato</i> <i>di cui fondo pluriennale vincolato</i> previsione di cassa | 0,00 0,00 0,00 0,00 | 0,00 0,00 0,00 0,00 | 0,00 0,00 0,00 0,00 | 0,00 0,00 0,00 0,00 |
| Totale programma 02 | Giovani | 10.150,13 | previsione di competenza <i>di cui già impegnato</i> <i>di cui fondo pluriennale vincolato</i> previsione di cassa | 35.250,00 22.500,00 11.310,00 0,00 37.410,00 | 22.500,00 17.500,00 3.660,00 0,00 22.500,00 | 17.500,00 0,00 0,00 0,00 0,00 | 17.500,00 0,00 0,00 0,00 0,00 |
| Totale MISSIONE 06 | Politiche giovanili, sport e tempo libero | 523.823,33 | previsione di competenza <i>di cui già impegnato</i> <i>di cui fondo pluriennale vincolato</i> previsione di cassa | 1.067.835,91 353.926,94 0,00 1.473.496,15 | 748.520,00 666.020,00 275.060,59 748.520,00 | 666.020,00 275.060,59 0,00 0,00 | 540.270,00 0,00 0,00 0,00 |
| MISSIONE 07 | Turismo | | | | | | |
| 0701 | PROGRAMMA 01 | | Sviluppo e valorizzazione del turismo | | | | |
| Titolo 1 | Spese correnti | 15.672,92 | previsione di competenza <i>di cui già impegnato</i> <i>di cui fondo pluriennale vincolato</i> previsione di cassa | 84.512,10 4.270,00 0,00 121.118,35 | 60.470,00 4.270,00 0,00 60.470,00 | 60.470,00 0,00 0,00 0,00 | 60.470,00 0,00 0,00 0,00 |
| Titolo 2 | Spese in conto capitale | 0,00 | previsione di competenza <i>di cui già impegnato</i> <i>di cui fondo pluriennale vincolato</i> previsione di cassa | 0,00 0,00 0,00 0,00 | 0,00 0,00 0,00 0,00 | 0,00 0,00 0,00 0,00 | 0,00 0,00 0,00 0,00 |
| Titolo 3 | Spese per incremento di attività finanziarie | 0,00 | previsione di competenza <i>di cui già impegnato</i> <i>di cui fondo pluriennale vincolato</i> previsione di cassa | 0,00 0,00 0,00 0,00 | 0,00 0,00 0,00 0,00 | 0,00 0,00 0,00 0,00 | 0,00 0,00 0,00 0,00 |
| Totale programma 01 | Sviluppo e valorizzazione del turismo | 15.672,92 | previsione di competenza <i>di cui già impegnato</i> <i>di cui fondo pluriennale vincolato</i> previsione di cassa | 84.512,10 4.270,00 0,00 121.118,35 | 60.470,00 4.270,00 0,00 60.470,00 | 60.470,00 0,00 0,00 0,00 | 60.470,00 0,00 0,00 0,00 |
| Totale MISSIONE 07 | Turismo | 15.672,92 | previsione di competenza <i>di cui già impegnato</i> <i>di cui fondo pluriennale vincolato</i> previsione di cassa | 84.512,10 4.270,00 0,00 121.118,35 | 60.470,00 4.270,00 0,00 60.470,00 | 60.470,00 0,00 0,00 0,00 | 60.470,00 0,00 0,00 0,00 |

| MISSIONE, PROGRAMMA, TITOLO | | DENOMINAZIONE | RESIDUI PRESUNTI AL TERMINE DELL'ESERCIZIO 2018 | | PREVISIONI DEFINITIVE DELL'ANNO 2018 | PREVISIONI DEL BILANCIO PLURIENNALE | | |
|-----------------------------|---------------------|---|---|------------------------------------|---|-------------------------------------|------------------------------|------------------------------|
| | | | | | | Previsioni dell'anno 2019 | Previsioni dell'anno 2020 | Previsioni dell'anno 2021 |
| | | | | | | | | |
| MISSIONE 08 | | Aspetto del territorio ed edilizia abitativa | | | | | | |
| 0801 | PROGRAMMA 01 | Urbanistica e assetto del territorio | | | | | | |
| | Titolo 1 | Spese correnti | 86.731,65 | previsione di competenza | 321.687,66 | 290.792,00 | 290.792,00 | 290.792,00 |
| | | | | di cui già impegnato | | 7.542,80 | 0,00 | 0,00 |
| | | | | di cui fondo pluriennale vincolato | 0,00 | 0,00 | 0,00 | 0,00 |
| | | | | previsione di cassa | 326.187,41 | 290.792,00 | | |
| | Titolo 2 | Spese in conto capitale | 33.073,87 | previsione di competenza | 340.429,73 | 118.625,17 | 2.000,00 | 2.000,00 |
| | | | | di cui già impegnato | | 118.625,17 | 0,00 | 0,00 |
| | | | | di cui fondo pluriennale vincolato | 116.625,17 | 0,00 | 0,00 | 0,00 |
| | | | | previsione di cassa | 299.989,82 | 118.625,17 | | |
| | Titolo 3 | Spese per incremento di attività finanziarie | 0,00 | previsione di competenza | 0,00 | 0,00 | 0,00 | 0,00 |
| | | | | di cui già impegnato | | 0,00 | 0,00 | 0,00 |
| | | | | di cui fondo pluriennale vincolato | 0,00 | 0,00 | 0,00 | 0,00 |
| | | | | previsione di cassa | 0,00 | 0,00 | | |
| | Totale programma 01 | Urbanistica e assetto del territorio | 119.805,52 | previsione di competenza | 662.117,39 | 409.417,17 | 292.792,00 | 292.792,00 |
| | | | | di cui già impegnato | | 124.167,97 | 0,00 | 0,00 |
| | | | | di cui fondo pluriennale vincolato | 116.625,17 | 0,00 | 0,00 | 0,00 |
| | | | | previsione di cassa | 626.177,23 | 409.417,17 | | |
| 0802 | PROGRAMMA 02 | Edilizia residenziale pubblica e locale e piani di edilizia economico-popolare | | | | | | |
| | Titolo 1 | Spese correnti | 0,00 | previsione di competenza | 0,00 | 0,00 | 0,00 | 0,00 |
| | | | | di cui già impegnato | | 0,00 | 0,00 | 0,00 |
| | | | | di cui fondo pluriennale vincolato | 0,00 | 0,00 | 0,00 | 0,00 |
| | | | | previsione di cassa | 0,00 | 0,00 | | |
| | Titolo 2 | Spese in conto capitale | 0,00 | previsione di competenza | 90.102,02 | 0,00 | 0,00 | 0,00 |
| | | | | di cui già impegnato | | 0,00 | 0,00 | 0,00 |
| | | | | di cui fondo pluriennale vincolato | 0,00 | 0,00 | 0,00 | 0,00 |
| | | | | previsione di cassa | 110.708,35 | 0,00 | | |
| | Titolo 3 | Spese per incremento di attività finanziarie | 0,00 | previsione di competenza | 0,00 | 0,00 | 0,00 | 0,00 |
| | | | | di cui già impegnato | | 0,00 | 0,00 | 0,00 |
| | | | | di cui fondo pluriennale vincolato | 0,00 | 0,00 | 0,00 | 0,00 |
| | | | | previsione di cassa | 0,00 | 0,00 | | |

| MISSIONE, PROGRAMMA, TITOLO | DENOMINAZIONE | RESIDUI PRESUNTI AL TERMINE DELL'ESERCIZIO 2018 | | PREVISIONI DEFINITIVE DELL'ANNO 2018 | PREVISIONI DEL BILANCIO PLURIENNALE | | |
|-----------------------------|---|---|---|--|--|---|-------------------------------------|
| | | | | | Previsioni dell'anno 2019 | Previsioni dell'anno 2020 | Previsioni dell'anno 2021 |
| Totale programma 02 | Edilizia residenziale pubblica e locale e piani di edilizia economico-popolare | 0,00 | previsione di competenza <i>di cui già impegnato</i> <i>di cui fondo pluriennale vincolato</i> previsione di cassa | 90.102,02 0,00 110.708,35 | 0,00 0,00 0,00 0,00 | 0,00 0,00 0,00 0,00 | 0,00 0,00 0,00 0,00 |
| Totale MISSIONE 08 | Assetto del territorio ed edilizia abitativa | 119.805,52 | previsione di competenza <i>di cui già impegnato</i> <i>di cui fondo pluriennale vincolato</i> previsione di cassa | 752.219,41 116.625,17 736.885,58 | 409.417,17 124.167,97 0,00 409.417,17 | 292.792,00 0,00 0,00 | 292.792,00 0,00 0,00 |
| MISSIONE 09 | Sviluppo sostenibile e tutela del territorio e dell'ambiente | | | | | | |
| 0902 PROGRAMMA 02 | Tutela, valorizzazione e recupero ambientale | | | | | | |
| Titolo 1 | Spese correnti | 187.360,87 | previsione di competenza <i>di cui già impegnato</i> <i>di cui fondo pluriennale vincolato</i> previsione di cassa | 425.000,00 0,00 560.433,11 | 413.500,00 152.006,76 0,00 413.500,00 | 405.500,00 151.881,77 0,00 | 403.500,00 0,00 0,00 |
| Titolo 2 | Spese in conto capitale | 0,01 | previsione di competenza <i>di cui già impegnato</i> <i>di cui fondo pluriennale vincolato</i> previsione di cassa | 71.815,70 0,00 101.287,43 | 75.000,00 0,00 0,00 75.000,00 | 0,00 0,00 0,00 | 0,00 0,00 0,00 |
| Titolo 3 | Spese per incremento di attività finanziarie | 0,00 | previsione di competenza <i>di cui già impegnato</i> <i>di cui fondo pluriennale vincolato</i> previsione di cassa | 0,00 0,00 0,00 | 0,00 0,00 0,00 0,00 | 0,00 0,00 0,00 | 0,00 0,00 0,00 |
| Totale programma 02 | Tutela, valorizzazione e recupero ambientale | 187.360,88 | previsione di competenza <i>di cui già impegnato</i> <i>di cui fondo pluriennale vincolato</i> previsione di cassa | 496.815,70 152.006,76 0,00 661.720,54 | 488.500,00 152.006,76 0,00 488.500,00 | 405.500,00 151.881,77 0,00 | 403.500,00 0,00 0,00 |
| 0903 PROGRAMMA 03 | Rifiuti | | | | | | |
| Titolo 1 | Spese correnti | 822.881,18 | previsione di competenza <i>di cui già impegnato</i> <i>di cui fondo pluriennale vincolato</i> previsione di cassa | 2.507.131,72 0,00 3.150.416,11 | 2.532.300,00 0,00 0,00 2.532.300,00 | 2.532.300,00 0,00 0,00 | 2.532.300,00 0,00 0,00 |

| MISSIONE, PROGRAMMA, TITOLO | DENOMINAZIONE | RESIDUI PRESUNTI AL TERMINE DELL'ESERCIZIO 2018 | | PREVISIONI DEFINITIVE DELL'ANNO 2018 | PREVISIONI DEL BILANCIO PLURIENNALE | | |
|-----------------------------|----------------------------|--|------------|---|-------------------------------------|------------------------------|------------------------------|
| | | | | | Previsioni dell'anno 2019 | Previsioni dell'anno 2020 | Previsioni dell'anno 2021 |
| 0904 | Titolo 2 | Spese in conto capitale | 0,00 | previsione di competenza | 0,00 | 0,00 | 0,00 |
| | | | | <i>di cui già impegnato</i> | 0,00 | 0,00 | 0,00 |
| | | | | <i>di cui fondo pluriennale vincolato</i> | 0,00 | 0,00 | 0,00 |
| | | | | previsione di cassa | 0,00 | 0,00 | |
| | Titolo 3 | Spese per incremento di attività finanziarie | 0,00 | previsione di competenza | 0,00 | 0,00 | 0,00 |
| | | | | <i>di cui già impegnato</i> | 0,00 | 0,00 | 0,00 |
| | | | | <i>di cui fondo pluriennale vincolato</i> | 0,00 | 0,00 | 0,00 |
| | | | | previsione di cassa | 0,00 | | |
| | Totale programma 03 | Rifiuti | 822.881,18 | previsione di competenza | 2.532.300,00 | 2.532.300,00 | 2.532.300,00 |
| | | | | <i>di cui già impegnato</i> | 0,00 | 0,00 | 0,00 |
| | | | | <i>di cui fondo pluriennale vincolato</i> | 0,00 | 0,00 | 0,00 |
| | | | | previsione di cassa | 3.150.416,11 | 2.532.300,00 | |
| | PROGRAMMA 04 | Servizio idrico integrato | | | | | |
| | Titolo 1 | Spese correnti | 18.922,65 | previsione di competenza | 32.080,00 | 28.860,00 | 26.860,00 |
| | | | | <i>di cui già impegnato</i> | | 15.860,00 | 0,00 |
| | | | | <i>di cui fondo pluriennale vincolato</i> | 0,00 | 0,00 | 0,00 |
| | | | | previsione di cassa | 50.380,04 | 28.860,00 | |
| | Titolo 2 | Spese in conto capitale | 211.672,96 | previsione di competenza | 180.000,00 | 116.228,00 | 0,00 |
| | | | | <i>di cui già impegnato</i> | | 116.227,50 | 0,00 |
| | | | | <i>di cui fondo pluriennale vincolato</i> | 0,00 | 0,00 | 0,00 |
| | | | | previsione di cassa | 250.000,00 | 116.228,00 | |
| | Titolo 3 | Spese per incremento di attività finanziarie | 0,00 | previsione di competenza | 0,00 | 0,00 | 0,00 |
| | | | | <i>di cui già impegnato</i> | 0,00 | 0,00 | 0,00 |
| | | | | <i>di cui fondo pluriennale vincolato</i> | 0,00 | 0,00 | 0,00 |
| | | | | previsione di cassa | 0,00 | 0,00 | |
| | Totale programma 04 | Servizio idrico integrato | 230.595,61 | previsione di competenza | 212.080,00 | 145.088,00 | 26.860,00 |
| | | | | <i>di cui già impegnato</i> | | 132.087,50 | 0,00 |
| | | | | <i>di cui fondo pluriennale vincolato</i> | 0,00 | 0,00 | 0,00 |
| | | | | previsione di cassa | 300.380,04 | 145.088,00 | |
| 0905 | PROGRAMMA 05 | Aree protette, parchi naturali, protezione naturalistica e forestazione | | | | | |
| | Titolo 1 | Spese correnti | 33.714,04 | previsione di competenza | 149.000,00 | 152.900,00 | 152.900,00 |
| | | | | <i>di cui già impegnato</i> | | 25.003,21 | 0,00 |
| | | | | <i>di cui fondo pluriennale vincolato</i> | 0,00 | 0,00 | 0,00 |
| | | | | previsione di cassa | 169.007,64 | 152.900,00 | |

| MISSIONE, PROGRAMMA, TITOLO | | DENOMINAZIONE | RESIDUI PRESUNTI AL TERMINE DELL'ESERCIZIO 2018 | | PREVISIONI DEFINITIVE DELL'ANNO 2018 | PREVISIONI DEL BILANCIO PLURIENNALE | | | |
|-----------------------------|---------------------|---|--|--|---|-------------------------------------|------------------------------|------------------------------|--|
| | | | | | | Previsioni dell'anno 2019 | Previsioni dell'anno 2020 | Previsioni dell'anno 2021 | |
| | Titolo 2 | Spese in conto capitale | 0,00 | previsione di competenza <i>di cui già impegnato</i> <i>di cui fondo pluriennale vincolato</i> | 30.000,00 0,00 | 0,00 0,00 0,00 | 0,00 0,00 0,00 | 0,00 0,00 0,00 | |
| | | | | previsione di cassa | 30.000,00 | 0,00 | | | |
| | Titolo 3 | Spese per incremento di attività finanziarie | 0,00 | previsione di competenza <i>di cui già impegnato</i> <i>di cui fondo pluriennale vincolato</i> | 0,00 0,00 | 0,00 0,00 0,00 | 0,00 0,00 0,00 | 0,00 0,00 0,00 | |
| | | | | previsione di cassa | 0,00 | 0,00 | | | |
| | Totale programma 05 | Aree protette, parchi naturali, protezione naturalistica e forestazione | 33.714,04 | previsione di competenza <i>di cui già impegnato</i> <i>di cui fondo pluriennale vincolato</i> | 179.000,00 0,00 | 152.900,00 25.003,21 0,00 | 152.900,00 800,00 0,00 | 152.900,00 0,00 0,00 | |
| | | | | previsione di cassa | 199.007,64 | 152.900,00 | | | |
| | 0906 | PROGRAMMA 06 | Tutela e valorizzazione delle risorse idriche | | | | | | |
| | Titolo 1 | Spese correnti | 0,00 | previsione di competenza <i>di cui già impegnato</i> <i>di cui fondo pluriennale vincolato</i> | 0,00 0,00 | 0,00 0,00 0,00 | 0,00 0,00 0,00 | 0,00 0,00 0,00 | |
| | | | | previsione di cassa | 0,00 | 0,00 | | | |
| | Titolo 2 | Spese in conto capitale | 0,00 | previsione di competenza <i>di cui già impegnato</i> <i>di cui fondo pluriennale vincolato</i> | 0,00 0,00 | 0,00 0,00 0,00 | 0,00 0,00 0,00 | 0,00 0,00 0,00 | |
| | | | | previsione di cassa | 0,00 | 0,00 | | | |
| | Titolo 3 | Spese per incremento di attività finanziarie | 0,00 | previsione di competenza <i>di cui già impegnato</i> <i>di cui fondo pluriennale vincolato</i> | 0,00 0,00 | 0,00 0,00 0,00 | 0,00 0,00 0,00 | 0,00 0,00 0,00 | |
| | | | | previsione di cassa | 0,00 | 0,00 | | | |
| | Totale programma 06 | Tutela e valorizzazione delle risorse idriche | 0,00 | previsione di competenza <i>di cui già impegnato</i> <i>di cui fondo pluriennale vincolato</i> | 0,00 0,00 | 0,00 0,00 0,00 | 0,00 0,00 0,00 | 0,00 0,00 0,00 | |
| | | | | previsione di cassa | 0,00 | 0,00 | | | |
| | 0908 | PROGRAMMA 08 | Qualità dell'aria e riduzione dell'inquinamento | | | | | | |
| Titolo 1 | Spese correnti | 0,00 | previsione di competenza <i>di cui già impegnato</i> <i>di cui fondo pluriennale vincolato</i> | 0,00 0,00 | 0,00 0,00 0,00 | 0,00 0,00 0,00 | 0,00 0,00 0,00 | | |
| | | | previsione di cassa | 0,00 | 0,00 | | | | |

| MISSIONE, PROGRAMMA, TITOLO | DENOMINAZIONE | RESIDUI PRESUNTI AL TERMINE DELL'ESERCIZIO 2018 | | PREVISIONI DEFINITIVE DELL'ANNO 2018 | PREVISIONI DEL BILANCIO PLURIENNALE | | | |
|-----------------------------|--|---|------------------------------------|---|-------------------------------------|------------------------------|------------------------------|------|
| | | | | | Previsioni dell'anno 2019 | Previsioni dell'anno 2020 | Previsioni dell'anno 2021 | |
| Titolo 2 | Spese in conto capitale | 0,00 | previsione di competenza | 0,00 | 0,00 | 0,00 | 0,00 | |
| | | | di cui già impegnato | | 0,00 | 0,00 | 0,00 | |
| | | | di cui fondo pluriennale vincolato | 0,00 | 0,00 | 0,00 | 0,00 | |
| | | | previsione di cassa | 0,00 | 0,00 | | | |
| | Titolo 3 | Spese per incremento di attività finanziarie | 0,00 | previsione di competenza | 0,00 | 0,00 | 0,00 | 0,00 |
| | | | | di cui già impegnato | | 0,00 | 0,00 | 0,00 |
| | | | | di cui fondo pluriennale vincolato | 0,00 | 0,00 | 0,00 | 0,00 |
| | | | | previsione di cassa | 0,00 | 0,00 | | |
| | Totale programma 08 | Qualità dell'aria e riduzione dell'inquinamento | 0,00 | previsione di competenza | 0,00 | 0,00 | 0,00 | 0,00 |
| | | | | di cui già impegnato | | 0,00 | 0,00 | 0,00 |
| | | | | di cui fondo pluriennale vincolato | 0,00 | 0,00 | 0,00 | 0,00 |
| | | | | previsione di cassa | 0,00 | 0,00 | | |
| Totale MISSIONE 09 | Sviluppo sostenibile e tutela del territorio e dell'ambiente | 1.274.551,71 | previsione di competenza | 3.395.027,42 | 3.318.788,00 | 3.118.560,00 | 3.115.560,00 | |
| | | | di cui già impegnato | | 309.097,47 | 168.541,77 | 0,00 | |
| | | | di cui fondo pluriennale vincolato | 0,00 | 0,00 | 0,00 | 0,00 | |
| | | | previsione di cassa | 4.311.524,33 | 3.318.788,00 | | | |
| | | | | | | | | |
| | | | | | | | | |
| MISSIONE | 10 | Trasporti e diritto alla mobilità | | | | | | |
| 1002 | PROGRAMMA 02 | Trasporto pubblico locale | | | | | | |
| Titolo 1 | Spese correnti | 99.051,27 | previsione di competenza | 99.668,43 | 95.500,00 | 95.500,00 | 95.500,00 | |
| | | | di cui già impegnato | | 0,00 | 0,00 | 0,00 | |
| | | | di cui fondo pluriennale vincolato | 0,00 | 0,00 | 0,00 | 0,00 | |
| | | | previsione di cassa | 148.344,04 | 95.500,00 | | | |
| Titolo 2 | Spese in conto capitale | 0,00 | previsione di competenza | 0,00 | 0,00 | 0,00 | 0,00 | |
| | | | di cui già impegnato | | 0,00 | 0,00 | 0,00 | |
| | | | di cui fondo pluriennale vincolato | 0,00 | 0,00 | 0,00 | 0,00 | |
| | | | previsione di cassa | 0,00 | 0,00 | | | |
| Titolo 3 | Spese per incremento di attività finanziarie | 0,00 | previsione di competenza | 0,00 | 0,00 | 0,00 | 0,00 | |
| | | | di cui già impegnato | | 0,00 | 0,00 | 0,00 | |
| | | | di cui fondo pluriennale vincolato | 0,00 | 0,00 | 0,00 | 0,00 | |
| | | | previsione di cassa | 0,00 | 0,00 | | | |

| MISSIONE, PROGRAMMA, TITOLO | DENOMINAZIONE | RESIDUI PRESUNTI AL TERMINE DELL'ESERCIZIO 2018 | | PREVISIONI DEFINITIVE DELL'ANNO 2018 | PREVISIONI DEL BILANCIO PLURIENNALE | | |
|-----------------------------|--|---|---|---|--|---|--|
| | | | | | Previsioni dell'anno 2019 | Previsioni dell'anno 2020 | Previsioni dell'anno 2021 |
| Totale programma 02 | Trasporto pubblico locale | 99.051,27 | previsione di competenza <i>di cui già impegnato</i> <i>di cui fondo pluriennale vincolato</i> previsione di cassa | 99.668,43 0,00 148.344,04 | 95.500,00 0,00 0,00 95.500,00 | 95.500,00 0,00 0,00 95.500,00 | 95.500,00 0,00 0,00 95.500,00 |
| 1005 PROGRAMMA 05 | Viabilità e infrastrutture stradali | | | | | | |
| Titolo 1 | Spese correnti | 432.355,19 | previsione di competenza <i>di cui già impegnato</i> <i>di cui fondo pluriennale vincolato</i> previsione di cassa | 680.330,62 0,00 859.937,27 | 697.190,62 438.246,06 0,00 697.190,62 | 659.690,62 17.665,01 0,00 659.690,62 | 659.690,62 0,00 0,00 659.690,62 |
| Titolo 2 | Spese in conto capitale | 415.176,44 | previsione di competenza <i>di cui già impegnato</i> <i>di cui fondo pluriennale vincolato</i> previsione di cassa | 852.048,87 0,00 1.083.277,17 | 520.000,00 0,00 0,00 520.000,00 | 100.000,00 0,00 0,00 100.000,00 | 200.000,00 0,00 0,00 200.000,00 |
| Titolo 3 | Spese per incremento di attività finanziarie | 0,00 | previsione di competenza <i>di cui già impegnato</i> <i>di cui fondo pluriennale vincolato</i> previsione di cassa | 0,00 0,00 0,00 | 0,00 0,00 0,00 0,00 | 0,00 0,00 0,00 0,00 | 0,00 0,00 0,00 0,00 |
| Totale programma 05 | Viabilità e infrastrutture stradali | 847.531,63 | previsione di competenza <i>di cui già impegnato</i> <i>di cui fondo pluriennale vincolato</i> previsione di cassa | 1.532.379,49 0,00 1.943.214,44 | 1.217.190,62 438.246,06 0,00 1.217.190,62 | 759.690,62 17.665,01 0,00 759.690,62 | 859.690,62 0,00 0,00 859.690,62 |
| Totale MISSIONE 10 | Trasporti e diritto alla mobilità | 946.582,90 | previsione di competenza <i>di cui già impegnato</i> <i>di cui fondo pluriennale vincolato</i> previsione di cassa | 1.632.047,92 0,00 2.091.558,48 | 1.312.690,62 438.246,06 0,00 1.312.690,62 | 855.190,62 17.665,01 0,00 855.190,62 | 955.190,62 0,00 0,00 955.190,62 |
| MISSIONE 12 | Diritti sociali, politiche sociali e famiglia | | | | | | |
| 1201 PROGRAMMA 01 | Interventi per l'infanzia e i minori e per asili nido | | | | | | |
| Titolo 1 | Spese correnti | 915.792,56 | previsione di competenza <i>di cui già impegnato</i> <i>di cui fondo pluriennale vincolato</i> previsione di cassa | 2.256.344,09 0,00 3.042.087,92 | 2.184.644,40 959.914,88 0,00 2.184.644,40 | 2.184.644,40 628.231,63 0,00 2.184.644,40 | 2.184.644,40 0,00 0,00 2.184.644,40 |

| MISSIONE, PROGRAMMA, TITOLO | DENOMINAZIONE | RESIDUI PRESUNTI AL TERMINE DELL'ESERCIZIO 2018 | | PREVISIONI DEFINITIVE DELL'ANNO 2018 | PREVISIONI DEL BILANCIO PLURIENNALE | | |
|-----------------------------|----------------------------|--|------------|---|-------------------------------------|------------------------------|------------------------------|
| | | | | | Previsioni dell'anno 2019 | Previsioni dell'anno 2020 | Previsioni dell'anno 2021 |
| 1202 | Titolo 2 | Spese in conto capitale | 0,00 | previsione di competenza | 0,00 | 0,00 | 0,00 |
| | | | | <i>di cui già impegnato</i> | 0,00 | 0,00 | 0,00 |
| | | | | <i>di cui fondo pluriennale vincolato</i> | 0,00 | 0,00 | 0,00 |
| | | | | previsione di cassa | 0,00 | 0,00 | 0,00 |
| | Titolo 3 | Spese per incremento di attività finanziarie | 0,00 | previsione di competenza | 0,00 | 0,00 | 0,00 |
| | | | | <i>di cui già impegnato</i> | 0,00 | 0,00 | 0,00 |
| | | | | <i>di cui fondo pluriennale vincolato</i> | 0,00 | 0,00 | 0,00 |
| | | | | previsione di cassa | 0,00 | 0,00 | 0,00 |
| | Totale programma 01 | Interventi per l'infanzia e i minori e per asili nido | 915.792,56 | previsione di competenza | 2.256.344,09 | 2.184.644,40 | 2.184.644,40 |
| | | | | <i>di cui già impegnato</i> | 959.914,88 | 628.231,63 | 0,00 |
| | | | | <i>di cui fondo pluriennale vincolato</i> | 0,00 | 0,00 | 0,00 |
| | | | | previsione di cassa | 3.042.087,92 | 2.184.644,40 | |
| 1203 | PROGRAMMA 02 | Interventi per la disabilità | | | | | |
| | | | | | | | |
| | | | | | | | |
| | | | | | | | |
| | Titolo 1 | Spese correnti | 108.002,28 | previsione di competenza | 211.370,54 | 211.370,54 | 211.370,54 |
| | | | | <i>di cui già impegnato</i> | 0,00 | 0,00 | 0,00 |
| | | | | <i>di cui fondo pluriennale vincolato</i> | 0,00 | 0,00 | 0,00 |
| | | | | previsione di cassa | 307.997,05 | 211.370,54 | |
| | Titolo 2 | Spese in conto capitale | 0,00 | previsione di competenza | 0,00 | 0,00 | 0,00 |
| | | | | <i>di cui già impegnato</i> | 0,00 | 0,00 | 0,00 |
| | | | | <i>di cui fondo pluriennale vincolato</i> | 0,00 | 0,00 | 0,00 |
| | | | | previsione di cassa | 0,00 | 0,00 | 0,00 |
| | Titolo 3 | Spese per incremento di attività finanziarie | 0,00 | previsione di competenza | 0,00 | 0,00 | 0,00 |
| | | | | <i>di cui già impegnato</i> | 0,00 | 0,00 | 0,00 |
| | | | | <i>di cui fondo pluriennale vincolato</i> | 0,00 | 0,00 | 0,00 |
| | | | | previsione di cassa | 0,00 | 0,00 | 0,00 |
| | Totale programma 02 | Interventi per la disabilità | 108.002,28 | previsione di competenza | 211.370,54 | 211.370,54 | 211.370,54 |
| | | | | <i>di cui già impegnato</i> | 0,00 | 0,00 | 0,00 |
| | | | | <i>di cui fondo pluriennale vincolato</i> | 0,00 | 0,00 | 0,00 |
| | | | | previsione di cassa | 307.997,05 | 211.370,54 | |
| | PROGRAMMA 03 | Interventi per gli anziani | | | | | |
| | | | | | | | |
| | | | | | | | |
| | | | | | | | |
| | Titolo 1 | Spese correnti | 238.167,58 | previsione di competenza | 478.361,23 | 471.366,23 | 471.366,23 |
| | | | | <i>di cui già impegnato</i> | 50.748,00 | 0,00 | 0,00 |
| | | | | <i>di cui fondo pluriennale vincolato</i> | 0,00 | 0,00 | 0,00 |
| | | | | previsione di cassa | 729.782,49 | 471.366,23 | |

Allegato n. 9 - Bilancio di previsione

| MISSIONE, PROGRAMMA, TITOLO | DENOMINAZIONE | RESIDUI PRESUNTI AL TERMINE DELL'ESERCIZIO 2018 | | PREVISIONI DEFINITIVE DELL'ANNO 2018 | PREVISIONI DEL BILANCIO PLURIENNALE | | |
|-----------------------------|----------------------------|--|------------|---|-------------------------------------|------------------------------|------------------------------|
| | | | | | Previsioni dell'anno 2019 | Previsioni dell'anno 2020 | Previsioni dell'anno 2021 |
| 1204 | Titolo 2 | Spese in conto capitale | 0,00 | previsione di competenza | 0,00 | 0,00 | 0,00 |
| | | | | <i>di cui già impegnato</i> | 0,00 | 0,00 | 0,00 |
| | | | | <i>di cui fondo pluriennale vincolato</i> | 0,00 | 0,00 | 0,00 |
| | | | | previsione di cassa | 0,00 | 0,00 | |
| | Titolo 3 | Spese per incremento di attività finanziarie | 0,00 | previsione di competenza | 0,00 | 0,00 | 0,00 |
| | | | | <i>di cui già impegnato</i> | 0,00 | 0,00 | 0,00 |
| | | | | <i>di cui fondo pluriennale vincolato</i> | 0,00 | 0,00 | 0,00 |
| | | | | previsione di cassa | 0,00 | | |
| | Totale programma 03 | Interventi per gli anziani | 238.167,58 | previsione di competenza | 471.366,23 | 471.366,23 | 471.366,23 |
| | | | | <i>di cui già impegnato</i> | 50.748,00 | 0,00 | 0,00 |
| | | | | <i>di cui fondo pluriennale vincolato</i> | 0,00 | 0,00 | 0,00 |
| | | | | previsione di cassa | 471.366,23 | | |
| | PROGRAMMA 04 | Interventi per soggetti a rischio di esclusione sociale | | | | | |
| | Titolo 1 | Spese correnti | 54.049,39 | previsione di competenza | 114.598,76 | 114.598,76 | 114.598,76 |
| | | | | <i>di cui già impegnato</i> | 0,00 | 0,00 | 0,00 |
| | | | | <i>di cui fondo pluriennale vincolato</i> | 0,00 | 0,00 | 0,00 |
| | | | | previsione di cassa | 167.340,28 | | |
| | Titolo 2 | Spese in conto capitale | 0,00 | previsione di competenza | 0,00 | 0,00 | 0,00 |
| | | | | <i>di cui già impegnato</i> | 0,00 | 0,00 | 0,00 |
| | | | | <i>di cui fondo pluriennale vincolato</i> | 0,00 | 0,00 | 0,00 |
| | | | | previsione di cassa | 0,00 | 0,00 | |
| | Titolo 3 | Spese per incremento di attività finanziarie | 0,00 | previsione di competenza | 0,00 | 0,00 | 0,00 |
| | | | | <i>di cui già impegnato</i> | 0,00 | 0,00 | 0,00 |
| | | | | <i>di cui fondo pluriennale vincolato</i> | 0,00 | 0,00 | 0,00 |
| | | | | previsione di cassa | 0,00 | 0,00 | |
| | Totale programma 04 | Interventi per soggetti a rischio di esclusione sociale | 54.049,39 | previsione di competenza | 114.598,76 | 114.598,76 | 114.598,76 |
| | | | | <i>di cui già impegnato</i> | 0,00 | 0,00 | 0,00 |
| | | | | <i>di cui fondo pluriennale vincolato</i> | 0,00 | 0,00 | 0,00 |
| | | | | previsione di cassa | 167.340,28 | | |
| 1205 | PROGRAMMA 05 | Interventi per le famiglie | | | | | |
| | Titolo 1 | Spese correnti | 10.548,31 | previsione di competenza | 51.096,60 | 21.096,60 | 21.096,60 |
| | | | | <i>di cui già impegnato</i> | 0,00 | 0,00 | 0,00 |
| | | | | <i>di cui fondo pluriennale vincolato</i> | 0,00 | 0,00 | 0,00 |
| | | | | previsione di cassa | 101.271,15 | 21.096,60 | |

Allegato n. 9 - Bilancio di previsione

| MISSIONE, PROGRAMMA, TITOLO | DENOMINAZIONE | RESIDUI PRESUNTI AL TERMINE DELL'ESERCIZIO 2018 | | PREVISIONI DEFINITIVE DELL'ANNO 2018 | PREVISIONI DEL BILANCIO PLURIENNALE | | |
|-----------------------------|----------------------------|--|-----------|---|-------------------------------------|------------------------------|------------------------------|
| | | | | | Previsioni dell'anno 2019 | Previsioni dell'anno 2020 | Previsioni dell'anno 2021 |
| 1206 | Titolo 2 | Spese in conto capitale | 0,00 | previsione di competenza | 0,00 | 0,00 | 0,00 |
| | | | | <i>di cui già impegnato</i> | 0,00 | 0,00 | 0,00 |
| | | | | <i>di cui fondo pluriennale vincolato</i> | 0,00 | 0,00 | 0,00 |
| | | | | previsione di cassa | 0,00 | 0,00 | 0,00 |
| | Titolo 3 | Spese per incremento di attività finanziarie | 0,00 | previsione di competenza | 0,00 | 0,00 | 0,00 |
| | | | | <i>di cui già impegnato</i> | 0,00 | 0,00 | 0,00 |
| | | | | <i>di cui fondo pluriennale vincolato</i> | 0,00 | 0,00 | 0,00 |
| | | | | previsione di cassa | 0,00 | 0,00 | 0,00 |
| | Totale programma 05 | Interventi per le famiglie | 10.548,31 | previsione di competenza | 51.096,60 | 21.096,60 | 21.096,60 |
| | | | | <i>di cui già impegnato</i> | 0,00 | 0,00 | 0,00 |
| | | | | <i>di cui fondo pluriennale vincolato</i> | 0,00 | 0,00 | 0,00 |
| | | | | previsione di cassa | 101.271,15 | 21.096,60 | |
| | PROGRAMMA 06 | Interventi per il diritto alla casa | | | | | |
| | Titolo 1 | Spese correnti | 3.910,58 | previsione di competenza | 7.821,15 | 7.821,15 | 7.821,15 |
| | | | | <i>di cui già impegnato</i> | 0,00 | 0,00 | 0,00 |
| | | | | <i>di cui fondo pluriennale vincolato</i> | 0,00 | 0,00 | 0,00 |
| | | | | previsione di cassa | 13.415,78 | 7.821,15 | |
| | Titolo 2 | Spese in conto capitale | 0,00 | previsione di competenza | 0,00 | 0,00 | 0,00 |
| | | | | <i>di cui già impegnato</i> | 0,00 | 0,00 | 0,00 |
| | | | | <i>di cui fondo pluriennale vincolato</i> | 0,00 | 0,00 | 0,00 |
| | | | | previsione di cassa | 0,00 | 0,00 | 0,00 |
| | Titolo 3 | Spese per incremento di attività finanziarie | 0,00 | previsione di competenza | 0,00 | 0,00 | 0,00 |
| | | | | <i>di cui già impegnato</i> | 0,00 | 0,00 | 0,00 |
| | | | | <i>di cui fondo pluriennale vincolato</i> | 0,00 | 0,00 | 0,00 |
| | | | | previsione di cassa | 0,00 | 0,00 | 0,00 |
| | Totale programma 06 | Interventi per il diritto alla casa | 3.910,58 | previsione di competenza | 7.821,15 | 7.821,15 | 7.821,15 |
| | | | | <i>di cui già impegnato</i> | 0,00 | 0,00 | 0,00 |
| | | | | <i>di cui fondo pluriennale vincolato</i> | 0,00 | 0,00 | 0,00 |
| | | | | previsione di cassa | 13.415,78 | 7.821,15 | |
| | PROGRAMMA 07 | Programmazione e governo della rete dei servizi sociosanitari e sociali | | | | | |
| | Titolo 1 | Spese correnti | 68.723,39 | previsione di competenza | 137.446,79 | 137.446,79 | 137.446,79 |
| | | | | <i>di cui già impegnato</i> | 0,00 | 0,00 | 0,00 |
| | | | | <i>di cui fondo pluriennale vincolato</i> | 0,00 | 0,00 | 0,00 |
| | | | | previsione di cassa | 218.731,99 | 137.446,79 | |

| MISSIONE, PROGRAMMA, TITOLO | DENOMINAZIONE | RESIDUI PRESUNTI AL TERMINE DELL'ESERCIZIO 2018 | | PREVISIONI DEFINITIVE DELL'ANNO 2018 | PREVISIONI DEL BILANCIO PLURIENNALE | | |
|-----------------------------|----------------------------|--|-----------|---|-------------------------------------|------------------------------|------------------------------|
| | | | | | Previsioni dell'anno 2019 | Previsioni dell'anno 2020 | Previsioni dell'anno 2021 |
| 1208 | Titolo 2 | Spese in conto capitale | 0,00 | previsione di competenza | 0,00 | 0,00 | 0,00 |
| | | | | <i>di cui già impegnato</i> | 0,00 | 0,00 | 0,00 |
| | | | | <i>di cui fondo pluriennale vincolato</i> | 0,00 | 0,00 | 0,00 |
| | | | | previsione di cassa | 0,00 | 0,00 | 0,00 |
| | Titolo 3 | Spese per incremento di attività finanziarie | 0,00 | previsione di competenza | 0,00 | 0,00 | 0,00 |
| | | | | <i>di cui già impegnato</i> | 0,00 | 0,00 | 0,00 |
| | | | | <i>di cui fondo pluriennale vincolato</i> | 0,00 | 0,00 | 0,00 |
| | | | | previsione di cassa | 0,00 | 0,00 | 0,00 |
| | Totale programma 07 | Programmazione e governo della rete dei servizi sociosanitari e sociali | 68.723,39 | previsione di competenza | 137.446,79 | 137.446,79 | 137.446,79 |
| | | | | <i>di cui già impegnato</i> | 0,00 | 0,00 | 0,00 |
| | | | | <i>di cui fondo pluriennale vincolato</i> | 0,00 | 0,00 | 0,00 |
| | | | | previsione di cassa | 218.731,99 | 137.446,79 | |
| 1208 | PROGRAMMA 08 | Cooperazione e associazionismo | | | | | |
| | | | | | | | |
| | | | | | | | |
| | | | | | | | |
| | Titolo 1 | Spese correnti | 31.488,00 | previsione di competenza | 69.500,00 | 69.500,00 | 69.500,00 |
| | | | | <i>di cui già impegnato</i> | 0,00 | 0,00 | 0,00 |
| | | | | <i>di cui fondo pluriennale vincolato</i> | 0,00 | 0,00 | 0,00 |
| | | | | previsione di cassa | 94.738,00 | 69.500,00 | |
| | Titolo 2 | Spese in conto capitale | 0,00 | previsione di competenza | 0,00 | 0,00 | 0,00 |
| | | | | <i>di cui già impegnato</i> | 0,00 | 0,00 | 0,00 |
| | | | | <i>di cui fondo pluriennale vincolato</i> | 0,00 | 0,00 | 0,00 |
| | | | | previsione di cassa | 0,00 | 0,00 | 0,00 |
| | Titolo 3 | Spese per incremento di attività finanziarie | 0,00 | previsione di competenza | 0,00 | 0,00 | 0,00 |
| | | | | <i>di cui già impegnato</i> | 0,00 | 0,00 | 0,00 |
| | | | | <i>di cui fondo pluriennale vincolato</i> | 0,00 | 0,00 | 0,00 |
| | | | | previsione di cassa | 0,00 | 0,00 | 0,00 |
| | Totale programma 08 | Cooperazione e associazionismo | 31.488,00 | previsione di competenza | 69.500,00 | 69.500,00 | 69.500,00 |
| | | | | <i>di cui già impegnato</i> | 0,00 | 0,00 | 0,00 |
| | | | | <i>di cui fondo pluriennale vincolato</i> | 0,00 | 0,00 | 0,00 |
| | | | | previsione di cassa | 94.738,00 | 69.500,00 | |
| 1209 | PROGRAMMA 09 | Servizio necroscopico e cimiteriale | | | | | |
| | | | | | | | |
| | | | | | | | |
| | | | | | | | |
| | | | | | | | |
| | Titolo 1 | Spese correnti | 12.850,25 | previsione di competenza | 36.500,00 | 22.500,00 | 22.500,00 |
| | | | | <i>di cui già impegnato</i> | 0,00 | 0,00 | 0,00 |
| | | | | <i>di cui fondo pluriennale vincolato</i> | 0,00 | 0,00 | 0,00 |
| | | | | previsione di cassa | 54.839,49 | 23.500,00 | |
| | | | | | | | |

| MISSIONE, PROGRAMMA, TITOLO | DENOMINAZIONE | RESIDUI PRESUNTI AL TERMINE DELL'ESERCIZIO 2018 | | PREVISIONI DEFINITIVE DELL'ANNO 2018 | PREVISIONI DEL BILANCIO PLURIENNALE | | |
|-----------------------------|--|---|--|--|---|---|-------------------------------------|
| | | | | | Previsioni dell'anno 2019 | Previsioni dell'anno 2020 | Previsioni dell'anno 2021 |
| Titolo 2 | Spese in conto capitale | 3.220,50 | previsione di competenza <i>di cui già impegnato</i> <i>di cui fondo pluriennale vincolato</i> | 2.733,60 0,00 0,00 | 0,00 0,00 0,00 | 0,00 0,00 0,00 | 0,00 0,00 0,00 |
| | | | previsione di cassa | 30.000,00 | 0,00 | | |
| Titolo 3 | Spese per incremento di attività finanziarie | 0,00 | previsione di competenza <i>di cui già impegnato</i> <i>di cui fondo pluriennale vincolato</i> | 0,00 0,00 0,00 | 0,00 0,00 0,00 | 0,00 0,00 0,00 | 0,00 0,00 0,00 |
| | | | previsione di cassa | 0,00 | 0,00 | | |
| Totale programma 09 | Servizio necroscopico e cimiteriale | 16.070,75 | previsione di competenza <i>di cui già impegnato</i> <i>di cui fondo pluriennale vincolato</i> | 39.233,60 0,00 0,00 | 23.500,00 0,00 0,00 | 22.500,00 0,00 0,00 | 22.500,00 0,00 0,00 |
| | | | previsione di cassa | 84.839,49 | 23.500,00 | | |
| Totale MISSIONE 12 | Diritti sociali, politiche sociali e famiglia | 1.446.752,84 | previsione di competenza <i>di cui già impegnato</i> <i>di cui fondo pluriennale vincolato</i> | 3.365.772,76 0,00 0,00 | 3.241.344,47 1.010.662,88 0,00 | 3.240.344,47 628.231,63 0,00 | 3.240.344,47 0,00 0,00 |
| | | | previsione di cassa | 4.760.204,15 | 3.241.344,47 | | |
| | | | | | | | |
| MISSIONE 14 | Sviluppo economico e competitività | | | | | | |
| 1401 | PROGRAMMA 01 | Industria PMI e Artigianato | | | | | |
| | Titolo 1 | Spese correnti | 0,00 | previsione di competenza <i>di cui già impegnato</i> <i>di cui fondo pluriennale vincolato</i> | 7.000,00 0,00 0,00 | 7.000,00 0,00 0,00 | 7.000,00 0,00 0,00 |
| | | | | previsione di cassa | 7.000,00 | 7.000,00 | |
| | Titolo 2 | Spese in conto capitale | 0,00 | previsione di competenza <i>di cui già impegnato</i> <i>di cui fondo pluriennale vincolato</i> | 0,00 0,00 0,00 | 0,00 0,00 0,00 | 0,00 0,00 0,00 |
| | | | | previsione di cassa | 0,00 | 0,00 | |
| | Titolo 3 | Spese per incremento di attività finanziarie | 0,00 | previsione di competenza <i>di cui già impegnato</i> <i>di cui fondo pluriennale vincolato</i> | 0,00 0,00 0,00 | 0,00 0,00 0,00 | 0,00 0,00 0,00 |
| | | | | previsione di cassa | 0,00 | 0,00 | |
| Totale programma 01 | Industria PMI e Artigianato | 0,00 | previsione di competenza <i>di cui già impegnato</i> <i>di cui fondo pluriennale vincolato</i> | 7.000,00 0,00 0,00 | 7.000,00 0,00 0,00 | 7.000,00 0,00 0,00 | 7.000,00 0,00 0,00 |
| | | | previsione di cassa | 7.000,00 | 7.000,00 | | |

| MISSIONE, PROGRAMMA, TITOLO | DENOMINAZIONE | RESIDUI PRESUNTI AL TERMINE DELL'ESERCIZIO 2018 | | PREVISIONI DEFINITIVE DELL'ANNO 2018 | PREVISIONI DEL BILANCIO PLURIENNALE | | |
|-----------------------------|----------------------------|---|------------|---|--|--|---|
| | | | | | Previsioni dell'anno 2019 | Previsioni dell'anno 2020 | Previsioni dell'anno 2021 |
| 1402 | PROGRAMMA 02 | Commercio - reti distributive - tutela dei consumatori | | | | | |
| | Titolo 1 | Spese correnti | 8.660,07 | previsione di competenza <i>di cui già impegnato</i> <i>di cui fondo pluriennale vincolato</i> previsione di cassa | 25.000,00 3.000,00 0,00 43.315,89 | 25.000,00 0,00 0,00 25.000,00 | 25.000,00 0,00 0,00 0,00 |
| | Titolo 2 | Spese in conto capitale | 0,00 | previsione di competenza <i>di cui già impegnato</i> <i>di cui fondo pluriennale vincolato</i> previsione di cassa | 0,00 0,00 0,00 0,00 | 0,00 0,00 0,00 0,00 | 0,00 0,00 0,00 0,00 |
| | Titolo 3 | Spese per incremento di attività finanziarie | 0,00 | previsione di competenza <i>di cui già impegnato</i> <i>di cui fondo pluriennale vincolato</i> previsione di cassa | 0,00 0,00 0,00 0,00 | 0,00 0,00 0,00 0,00 | 0,00 0,00 0,00 0,00 |
| | Totale programma 02 | Commercio - reti distributive - tutela dei consumatori | 8.660,07 | previsione di competenza <i>di cui già impegnato</i> <i>di cui fondo pluriennale vincolato</i> previsione di cassa | 25.000,00 3.000,00 0,00 43.315,89 | 25.000,00 0,00 0,00 25.000,00 | 25.000,00 0,00 0,00 0,00 |
| 1404 | PROGRAMMA 04 | Reti e altri servizi di pubblica utilità | | | | | |
| | Titolo 1 | Spese correnti | 488.603,53 | previsione di competenza <i>di cui già impegnato</i> <i>di cui fondo pluriennale vincolato</i> previsione di cassa | 2.341.118,19 1.706.709,08 0,00 2.501.364,46 | 2.331.700,00 1.483.680,00 0,00 2.331.700,00 | 2.324.700,00 53.680,00 0,00 0,00 |
| | Titolo 2 | Spese in conto capitale | 0,00 | previsione di competenza <i>di cui già impegnato</i> <i>di cui fondo pluriennale vincolato</i> previsione di cassa | 0,00 0,00 0,00 0,00 | 0,00 0,00 0,00 0,00 | 0,00 0,00 0,00 0,00 |
| | Titolo 3 | Spese per incremento di attività finanziarie | 0,00 | previsione di competenza <i>di cui già impegnato</i> <i>di cui fondo pluriennale vincolato</i> previsione di cassa | 0,00 0,00 0,00 0,00 | 0,00 0,00 0,00 0,00 | 0,00 0,00 0,00 0,00 |
| | Totale programma 04 | Reti e altri servizi di pubblica utilità | 488.603,53 | previsione di competenza <i>di cui già impegnato</i> <i>di cui fondo pluriennale vincolato</i> previsione di cassa | 2.341.118,19 1.706.709,08 0,00 2.501.364,46 | 2.331.700,00 1.483.680,00 0,00 2.331.700,00 | 2.324.700,00 53.680,00 0,00 0,00 |

| MISSIONE, PROGRAMMA, TITOLO | DENOMINAZIONE | RESIDUI PRESUNTI AL TERMINE DELL'ESERCIZIO 2018 | | PREVISIONI DEFINITIVE DELL'ANNO 2018 | PREVISIONI DEL BILANCIO PLURIENNALE | | |
|-----------------------------|--|---|---|---|--|---|--|
| | | | | | Previsioni dell'anno 2019 | Previsioni dell'anno 2020 | Previsioni dell'anno 2021 |
| Totale MISSIONE 14 | Sviluppo economico e competitività | 497.263,60 | previsione di competenza di cui già impegnato di cui fondo pluriennale vincolato previsione di cassa | 2.373.118,19 0,00 2.551.680,35 | 2.363.700,00 1.709.709,08 0,00 2.363.700,00 | 2.356.700,00 1.483.680,00 0,00 | 2.356.700,00 53.680,00 0,00 |
| MISSIONE 15 | Politiche per il lavoro e la formazione professionale | | | | | | |
| 1503 | PROGRAMMA 03 | Sostegno all'occupazione | | | | | |
| | Titolo 1 | Spese correnti | 300,00 | previsione di competenza di cui già impegnato di cui fondo pluriennale vincolato previsione di cassa | 7.000,00 0,00 0,00 9.200,00 | 5.500,00 0,00 0,00 5.500,00 | 5.500,00 0,00 0,00 5.500,00 |
| | Titolo 2 | Spese in conto capitale | 0,00 | previsione di competenza di cui già impegnato di cui fondo pluriennale vincolato previsione di cassa | 0,00 0,00 0,00 0,00 | 0,00 0,00 0,00 0,00 | 0,00 0,00 0,00 0,00 |
| | Titolo 3 | Spese per incremento di attività finanziarie | 0,00 | previsione di competenza di cui già impegnato di cui fondo pluriennale vincolato previsione di cassa | 0,00 0,00 0,00 0,00 | 0,00 0,00 0,00 0,00 | 0,00 0,00 0,00 0,00 |
| Totale programma 03 | Sostegno all'occupazione | | 300,00 | previsione di competenza di cui già impegnato di cui fondo pluriennale vincolato previsione di cassa | 7.000,00 0,00 0,00 9.200,00 | 5.500,00 0,00 0,00 5.500,00 | 5.500,00 0,00 0,00 5.500,00 |
| Totale MISSIONE 15 | Politiche per il lavoro e la formazione professionale | 300,00 | previsione di competenza di cui già impegnato di cui fondo pluriennale vincolato previsione di cassa | 7.000,00 0,00 0,00 9.200,00 | 5.500,00 0,00 0,00 5.500,00 | 5.500,00 0,00 0,00 | 5.500,00 0,00 0,00 |
| MISSIONE 16 | Agricoltura, politiche agroalimentari e pesca | | | | | | |
| 1601 | PROGRAMMA 01 | Sviluppo del settore agricolo e del sistema agroalimentare | | | | | |

Allegato n. 9 - Bilancio di previsione

| MISSIONE, PROGRAMMA, TITOLO | | DENOMINAZIONE | RESIDUI PRESUNTI AL TERMINE DELL'ESERCIZIO 2018 | | PREVISIONI DEFINITIVE DELL'ANNO 2018 | PREVISIONI DEL BILANCIO PLURIENNALE | | |
|-----------------------------|---|--|---|------------------------------------|---|-------------------------------------|------------------------------|------------------------------|
| | | | | | | Previsioni dell'anno 2019 | Previsioni dell'anno 2020 | Previsioni dell'anno 2021 |
| Titolo 1 | Spese correnti | 0,00 | previsione di competenza | 0,00 | 0,00 | 0,00 | 0,00 | |
| | | | di cui già impegnato | | 0,00 | 0,00 | 0,00 | |
| | | | di cui fondo pluriennale vincolato | 0,00 | 0,00 | 0,00 | 0,00 | |
| | | | previsione di cassa | 0,00 | 0,00 | | | |
| Titolo 2 | Spese in conto capitale | 0,00 | previsione di competenza | 0,00 | 0,00 | 0,00 | 0,00 | |
| | | | di cui già impegnato | | 0,00 | 0,00 | 0,00 | |
| | | | di cui fondo pluriennale vincolato | 0,00 | 0,00 | 0,00 | 0,00 | |
| | | | previsione di cassa | 0,00 | 0,00 | | | |
| Titolo 3 | Spese per incremento di attività finanziarie | 0,00 | previsione di competenza | 0,00 | 0,00 | 0,00 | 0,00 | |
| | | | di cui già impegnato | | 0,00 | 0,00 | 0,00 | |
| | | | di cui fondo pluriennale vincolato | 0,00 | 0,00 | 0,00 | 0,00 | |
| | | | previsione di cassa | 0,00 | 0,00 | | | |
| Totale programma 01 | Sviluppo del settore agricolo e del sistema agroalimentare | 0,00 | previsione di competenza | 0,00 | 0,00 | 0,00 | 0,00 | |
| | | | di cui già impegnato | | 0,00 | 0,00 | 0,00 | |
| | | | di cui fondo pluriennale vincolato | 0,00 | 0,00 | 0,00 | 0,00 | |
| | | | previsione di cassa | 0,00 | 0,00 | | | |
| Totale MISSIONE 16 | Agricoltura, politiche agroalimentari e pesca | 0,00 | previsione di competenza | 0,00 | 0,00 | 0,00 | 0,00 | |
| | | | di cui già impegnato | | 0,00 | 0,00 | 0,00 | |
| | | | di cui fondo pluriennale vincolato | 0,00 | 0,00 | 0,00 | 0,00 | |
| | | | previsione di cassa | 0,00 | 0,00 | | | |
| | | | | | | | | |
| MISSIONE 17 | | Energia e diversificazione delle fonti energetiche | | | | | | |
| 1701 | PROGRAMMA 01 | Fonti energetiche | 0,00 | previsione di competenza | 5.000,00 | 5.000,00 | 5.000,00 | 5.000,00 |
| | | | | di cui già impegnato | | 0,00 | 0,00 | 0,00 |
| | | | | di cui fondo pluriennale vincolato | 0,00 | 0,00 | 0,00 | 0,00 |
| | | | | previsione di cassa | 5.000,00 | 5.000,00 | | |
| Titolo 2 | Spese in conto capitale | 0,00 | previsione di competenza | 0,00 | 0,00 | 0,00 | 0,00 | |
| | | | di cui già impegnato | | 0,00 | 0,00 | 0,00 | |
| | | | di cui fondo pluriennale vincolato | 0,00 | 0,00 | 0,00 | 0,00 | |
| | | | previsione di cassa | 0,00 | 0,00 | | | |

| MISSIONE, PROGRAMMA, TITOLO | DENOMINAZIONE | RESIDUI PRESUNTI AL TERMINE DELL'ESERCIZIO 2018 | | PREVISIONI DEFINITIVE DELL'ANNO 2018 | PREVISIONI DEL BILANCIO PLURIENNALE | | |
|-----------------------------|--|--|---|--|--|--|--|
| | | | | | Previsioni dell'anno 2019 | Previsioni dell'anno 2020 | Previsioni dell'anno 2021 |
| Titolo 3 | Spese per incremento di attività finanziarie | 0,00 | previsione di competenza <i>di cui già impegnato</i> <i>di cui fondo pluriennale vincolato</i> previsione di cassa | 0,00 0,00 0,00 0,00 | 0,00 0,00 0,00 0,00 | 0,00 0,00 0,00 0,00 | 0,00 0,00 0,00 0,00 |
| Totale programma 01 | Fonti energetiche | 0,00 | previsione di competenza <i>di cui già impegnato</i> <i>di cui fondo pluriennale vincolato</i> previsione di cassa | 5.000,00 0,00 0,00 5.000,00 | 5.000,00 0,00 0,00 5.000,00 | 5.000,00 0,00 0,00 5.000,00 | 5.000,00 0,00 0,00 5.000,00 |
| Totale MISSIONE 17 | Energia e diversificazione delle fonti energetiche | 0,00 | previsione di competenza <i>di cui già impegnato</i> <i>di cui fondo pluriennale vincolato</i> previsione di cassa | 5.000,00 0,00 0,00 5.000,00 | 5.000,00 0,00 0,00 5.000,00 | 5.000,00 0,00 0,00 5.000,00 | 5.000,00 0,00 0,00 5.000,00 |
| | | | | | | | |
| MISSIONE 19 | Relazioni internazionali | | | | | | |
| 1901 | PROGRAMMA 01 | Relazioni internazionali e Cooperazione allo sviluppo | | | | | |
| Titolo 1 | Spese correnti | 5.163,86 | previsione di competenza <i>di cui già impegnato</i> <i>di cui fondo pluriennale vincolato</i> previsione di cassa | 22.000,00 0,00 0,00 26.000,00 | 10.000,00 0,00 0,00 10.000,00 | 10.000,00 0,00 0,00 10.000,00 | 10.000,00 0,00 0,00 10.000,00 |
| Titolo 2 | Spese in conto capitale | 0,00 | previsione di competenza <i>di cui già impegnato</i> <i>di cui fondo pluriennale vincolato</i> previsione di cassa | 0,00 0,00 0,00 0,00 | 0,00 0,00 0,00 0,00 | 0,00 0,00 0,00 0,00 | 0,00 0,00 0,00 0,00 |
| Titolo 3 | Spese per incremento di attività finanziarie | 0,00 | previsione di competenza <i>di cui già impegnato</i> <i>di cui fondo pluriennale vincolato</i> previsione di cassa | 0,00 0,00 0,00 0,00 | 0,00 0,00 0,00 0,00 | 0,00 0,00 0,00 0,00 | 0,00 0,00 0,00 0,00 |
| Totale programma 01 | Relazioni internazionali e Cooperazione allo sviluppo | 5.163,86 | previsione di competenza <i>di cui già impegnato</i> <i>di cui fondo pluriennale vincolato</i> previsione di cassa | 22.000,00 0,00 0,00 26.000,00 | 10.000,00 0,00 0,00 10.000,00 | 10.000,00 0,00 0,00 10.000,00 | 10.000,00 0,00 0,00 10.000,00 |

| MISSIONE, PROGRAMMA, TITOLO | DENOMINAZIONE | RESIDUI PRESUNTI AL TERMINE DELL'ESERCIZIO 2018 | | PREVISIONI DEFINITIVE DELL'ANNO 2018 | PREVISIONI DEL BILANCIO PLURIENNALE | | |
|-----------------------------|---------------------------------|---|---|---|-------------------------------------|------------------------------|------------------------------|
| | | | | | Previsioni dell'anno 2019 | Previsioni dell'anno 2020 | Previsioni dell'anno 2021 |
| Totale MISSIONE 19 | Relazioni internazionali | 5.163,86 | previsione di competenza | 22.000,00 | 10.000,00 | 10.000,00 | 10.000,00 |
| | | | <i>di cui già impegnato</i> | | 0,00 | 0,00 | 0,00 |
| | | | <i>di cui fondo pluriennale vincolato</i> | 0,00 | 0,00 | 0,00 | 0,00 |
| | | | previsione di cassa | 26.000,00 | 10.000,00 | | |
| | | | | | | | |
| MISSIONE 20 | Fondi e accantonamenti | | | | | | |
| 2001 | PROGRAMMA 01 | Fondo di riserva | | | | | |
| | Titolo 1 | Spese correnti | 0,00 | previsione di competenza | 40.511,28 | 52.000,00 | 51.000,00 |
| | | | | <i>di cui già impegnato</i> | | 0,00 | 0,00 |
| | | | | <i>di cui fondo pluriennale vincolato</i> | 0,00 | 0,00 | 0,00 |
| | | | | previsione di cassa | 40.511,28 | 57.000,00 | |
| | Titolo 2 | Spese in conto capitale | 0,00 | previsione di competenza | 0,00 | 0,00 | 0,00 |
| | | | | <i>di cui già impegnato</i> | 0,00 | 0,00 | 0,00 |
| | | | | <i>di cui fondo pluriennale vincolato</i> | 0,00 | 0,00 | 0,00 |
| | | | | previsione di cassa | 0,00 | 0,00 | |
| | Totale programma 01 | Fondo di riserva | 0,00 | previsione di competenza | 40.511,28 | 52.000,00 | 51.000,00 |
| | | | | <i>di cui già impegnato</i> | | 0,00 | 0,00 |
| | | | | <i>di cui fondo pluriennale vincolato</i> | 0,00 | 0,00 | 0,00 |
| | | | | previsione di cassa | 40.511,28 | 57.000,00 | |
| 2002 | PROGRAMMA 02 | Fondo crediti di dubbia esigibilità | | | | | |
| | Titolo 1 | Spese correnti | 0,00 | previsione di competenza | 760.000,00 | 590.000,00 | 700.000,00 |
| | | | | <i>di cui già impegnato</i> | | 0,00 | 0,00 |
| | | | | <i>di cui fondo pluriennale vincolato</i> | 0,00 | 0,00 | 0,00 |
| | | | | previsione di cassa | 760.000,00 | 0,00 | |
| | Titolo 2 | Spese in conto capitale | 0,00 | previsione di competenza | 0,00 | 0,00 | 0,00 |
| | | | | <i>di cui già impegnato</i> | 0,00 | 0,00 | 0,00 |
| | | | | <i>di cui fondo pluriennale vincolato</i> | 0,00 | 0,00 | 0,00 |
| | | | | previsione di cassa | 0,00 | 0,00 | |
| | Totale programma 02 | Fondo crediti di dubbia esigibilità | 0,00 | previsione di competenza | 760.000,00 | 590.000,00 | 700.000,00 |
| | | | | <i>di cui già impegnato</i> | | 0,00 | 0,00 |
| | | | | <i>di cui fondo pluriennale vincolato</i> | 0,00 | 0,00 | 0,00 |
| | | | | previsione di cassa | 760.000,00 | 0,00 | |
| 2003 | PROGRAMMA 03 | Altri fondi | | | | | |

Allegato n. 9 - Bilancio di previsione

| MISSIONE, PROGRAMMA, TITOLO | DENOMINAZIONE | RESIDUI PRESUNTI AL TERMINE DELL'ESERCIZIO 2018 | | PREVISIONI DEFINITIVE DELL'ANNO 2018 | PREVISIONI DEL BILANCIO PLURIENNALE | | |
|-----------------------------|--|---|---|--|---|--|--|
| | | | | | Previsioni dell'anno 2019 | Previsioni dell'anno 2020 | Previsioni dell'anno 2021 |
| Titolo 1 | Spese correnti | 0,00 | previsione di competenza <i>di cui già impegnato</i> <i>di cui fondo pluriennale vincolato</i> previsione di cassa | 0,00 0,00 0,00 0,00 | 1.500,00 0,00 0,00 1.500,00 | 1.500,00 0,00 0,00 0,00 | 1.500,00 0,00 0,00 0,00 |
| Titolo 2 | Spese in conto capitale | 0,00 | previsione di competenza <i>di cui già impegnato</i> <i>di cui fondo pluriennale vincolato</i> previsione di cassa | 0,00 0,00 0,00 0,00 | 0,00 0,00 0,00 0,00 | 0,00 0,00 0,00 0,00 | 0,00 0,00 0,00 0,00 |
| Titolo 4 | Rimborso di prestiti | 0,00 | previsione di competenza <i>di cui già impegnato</i> <i>di cui fondo pluriennale vincolato</i> previsione di cassa | 0,00 0,00 0,00 0,00 | 0,00 0,00 0,00 0,00 | 0,00 0,00 0,00 0,00 | 0,00 0,00 0,00 0,00 |
| Totale programma 03 | Altri fondi | 0,00 | previsione di competenza <i>di cui già impegnato</i> <i>di cui fondo pluriennale vincolato</i> previsione di cassa | 0,00 0,00 0,00 0,00 | 1.500,00 0,00 0,00 1.500,00 | 1.500,00 0,00 0,00 0,00 | 1.500,00 0,00 0,00 0,00 |
| Totale MISSIONE 20 | Fondi e accantonamenti | 0,00 | previsione di competenza <i>di cui già impegnato</i> <i>di cui fondo pluriennale vincolato</i> previsione di cassa | 800.511,28 0,00 0,00 800.511,28 | 643.500,00 0,00 0,00 58.500,00 | 752.500,00 0,00 0,00 0,00 | 752.500,00 0,00 0,00 0,00 |
| MISSIONE 50 | Debito pubblico | | | | | | |
| 5002 | PROGRAMMA 02 | | Quota capitale ammortamento mutui e prestiti obbligazionari | | | | |
| | Titolo 4 | 0,00 | previsione di competenza <i>di cui già impegnato</i> <i>di cui fondo pluriennale vincolato</i> previsione di cassa | 505.900,00 0,00 0,00 558.328,09 | 563.100,00 0,00 0,00 563.100,00 | 479.300,00 0,00 0,00 0,00 | 479.050,00 0,00 0,00 0,00 |
| Totale programma 02 | Quota capitale ammortamento mutui e prestiti obbligazionari | 0,00 | previsione di competenza <i>di cui già impegnato</i> <i>di cui fondo pluriennale vincolato</i> previsione di cassa | 505.900,00 0,00 0,00 558.328,09 | 563.100,00 0,00 0,00 563.100,00 | 479.300,00 0,00 0,00 0,00 | 479.050,00 0,00 0,00 0,00 |

| MISSIONE, PROGRAMMA, TITOLO | DENOMINAZIONE | RESIDUI PRESUNTI AL TERMINE DELL'ESERCIZIO 2018 | | PREVISIONI DEFINITIVE DELL'ANNO 2018 | PREVISIONI DEL BILANCIO PLURIENNALE | | |
|-----------------------------|----------------------------------|--|---|---|--|--|--|
| | | | | | Previsioni dell'anno 2019 | Previsioni dell'anno 2020 | Previsioni dell'anno 2021 |
| Totale MISSIONE 50 | Debito pubblico | 0,00 | previsione di competenza <i>di cui già impegnato</i> <i>di cui fondo pluriennale vincolato</i> previsione di cassa | 505.900,00 0,00 0,00 558.328,09 | 563.100,00 0,00 0,00 563.100,00 | 479.300,00 0,00 0,00 479.300,00 | 479.050,00 0,00 0,00 479.050,00 |
| MISSIONE 60 | Anticipazioni finanziarie | | | | | | |
| 6001 | PROGRAMMA 01 | Restituzione anticipazione di tesoreria | | | | | |
| | Titolo 1 | Spese correnti | 0,00 | previsione di competenza <i>di cui già impegnato</i> <i>di cui fondo pluriennale vincolato</i> previsione di cassa | 0,00 0,00 0,00 0,00 | 0,00 0,00 0,00 0,00 | 0,00 0,00 0,00 0,00 |
| | Titolo 5 | Chiusura Anticipazioni da istituto tesoriere/cassiere | 0,00 | previsione di competenza <i>di cui già impegnato</i> <i>di cui fondo pluriennale vincolato</i> previsione di cassa | 4.364.624,07 0,00 0,00 4.364.624,07 | 4.434.378,32 0,00 0,00 4.434.378,32 | 4.434.378,32 0,00 0,00 4.434.378,32 |
| | Totale programma 01 | Restituzione anticipazione di tesoreria | 0,00 | previsione di competenza <i>di cui già impegnato</i> <i>di cui fondo pluriennale vincolato</i> previsione di cassa | 4.364.624,07 0,00 0,00 4.364.624,07 | 4.434.378,32 0,00 0,00 4.434.378,32 | 4.434.378,32 0,00 0,00 4.434.378,32 |
| Totale MISSIONE 60 | Anticipazioni finanziarie | 0,00 | previsione di competenza <i>di cui già impegnato</i> <i>di cui fondo pluriennale vincolato</i> previsione di cassa | 4.364.624,07 0,00 0,00 4.364.624,07 | 4.434.378,32 0,00 0,00 4.434.378,32 | 4.434.378,32 0,00 0,00 4.434.378,32 | 4.434.378,32 0,00 0,00 4.434.378,32 |
| MISSIONE 99 | Servizi per conto terzi | | | | | | |
| 9901 | PROGRAMMA 01 | Servizi per conto terzi e Partite di giro | | | | | |
| | Titolo 7 | Spese per conto terzi e partite di giro | 360.463,85 | previsione di competenza <i>di cui già impegnato</i> <i>di cui fondo pluriennale vincolato</i> previsione di cassa | 3.561.000,00 0,00 0,00 4.010.855,49 | 3.501.000,00 0,00 0,00 3.501.000,00 | 3.501.000,00 0,00 0,00 3.501.000,00 |
| | Totale programma 01 | Servizi per conto terzi e Partite di giro | 360.463,85 | previsione di competenza <i>di cui già impegnato</i> <i>di cui fondo pluriennale vincolato</i> previsione di cassa | 3.561.000,00 0,00 0,00 4.010.855,49 | 3.501.000,00 0,00 0,00 3.501.000,00 | 3.501.000,00 0,00 0,00 3.501.000,00 |

| MISSIONE, PROGRAMMA, TITOLO | DENOMINAZIONE | RESIDUI PRESUNTI AL TERMINE DELL'ESERCIZIO 2018 | | PREVISIONI DEFINITIVE DELL'ANNO 2018 | PREVISIONI DEL BILANCIO PLURIENNALE | | |
|------------------------------------|--------------------------------|---|------------------------------------|---|-------------------------------------|------------------------------|------------------------------|
| | | | | | Previsioni dell'anno 2019 | Previsioni dell'anno 2020 | Previsioni dell'anno 2021 |
| Totale MISSIONE 99 | Servizi per conto terzi | 360.463,85 | previsione di competenza | 3.561.000,00 | 3.501.000,00 | 3.501.000,00 | 3.501.000,00 |
| | | | di cui già impegnato | | 0,00 | 0,00 | 0,00 |
| | | | di cui fondo pluriennale vincolato | 0,00 | 0,00 | 0,00 | 0,00 |
| | | | previsione di cassa | 4.010.855,49 | 3.501.000,00 | | |
| TOTALE MISSIONI | | 7.969.233,09 | previsione di competenza | 30.869.880,04 | 28.441.770,38 | 26.192.263,19 | 26.210.263,19 |
| | | | di cui già impegnato | | 5.801.174,10 | 3.893.947,65 | 126.411,24 |
| | | | di cui fondo pluriennale vincolato | 175.131,19 | 0,00 | 0,00 | 0,00 |
| | | | previsione di cassa | 37.564.607,91 | 27.856.770,38 | | |
| TOTALE GENERALE DELLE SPESE | | 7.969.233,09 | previsione di competenza | 30.869.880,04 | 28.441.770,38 | 26.192.263,19 | 26.210.263,19 |
| | | | di cui già impegnato | | 5.801.174,10 | 3.893.947,65 | 126.411,24 |
| | | | di cui fondo pluriennale vincolato | 175.131,19 | 0,00 | 0,00 | 0,00 |
| | | | previsione di cassa | 37.564.607,91 | 27.856.770,38 | | |

BILANCIO DI PREVISIONE

RIEPILOGO GENERALE ENTRATE PER TITOLI

| TITOLO TIPOLOGIA | DENOMINAZIONE | RESIDUI PRESUNTI AL TERMINE DELL'ESERCIZIO 2018 | | PREVISIONI DEFINITIVE DELL'ANNO 2018 | PREVISIONI DEL BILANCIO PLURIENNALE | | |
|---------------------|--|---|--------------------------|---|-------------------------------------|--------------------------------|--------------------------------|
| | | | | | Previsioni dell'anno 2019 | Previsioni dell'anno 2020 | Previsioni dell'anno 2021 |
| | Fondo pluriennale vincolato per spese correnti | | previsioni di competenza | 96.804,51 | 58.506,02 | 34.972,00 | 34.972,00 |
| | Fondo pluriennale vincolato per spese in conto capitale | | previsioni di competenza | 1.214.338,44 | 116.625,17 | 0,00 | 0,00 |
| | Fondo pluriennale vincolato attività finanziarie | | previsioni di competenza | 0,00 | 0,00 | 0,00 | 0,00 |
| | Utilizzo avanzo di Amministrazione | | previsioni di competenza | 769.878,54 | 236.750,00 | 0,00 | 0,00 |
| | - di cui avanzo utilizzato anticipatamente | | previsioni di competenza | 0,00 | 236.750,00 | 0,00 | 0,00 |
| | - di cui Utilizzo Fondo anticipazioni di liquidità (DL 35/2013 e successive modifiche e rifinanziamenti) - solo per le Regioni | | previsioni di competenza | 0,00 | 0,00 | 0,00 | 0,00 |
| | Fondo di Cassa all'1/1/esercizio di riferimento | | previsioni di cassa | 4.058.627,40 | 1.120.870,66 | | |
| 10000 | TITOLO 1 | Entrate correnti di natura tributaria, contributiva e perequativa | 3.285.712,49 | previsioni di competenza previsioni di cassa | 10.872.448,46 13.886.218,95 | 10.905.122,35 10.905.122,35 | 10.905.122,35 10.905.122,35 |
| 20000 | TITOLO 2 | Trasferimenti correnti | 41.876,48 | previsioni di competenza previsioni di cassa | 540.921,27 629.872,43 | 482.160,52 482.160,52 | 389.660,52 389.660,52 |
| 30000 | TITOLO 3 | Entrate extratributarie | 2.245.057,23 | previsioni di competenza previsioni di cassa | 7.389.328,33 9.357.813,16 | 6.224.235,00 6.224.235,00 | 6.212.130,00 6.212.130,00 |
| 40000 | TITOLO 4 | Entrate in conto capitale | 470.736,05 | previsioni di competenza previsioni di cassa | 1.910.536,42 2.183.525,08 | 1.802.993,00 1.802.993,00 | 515.000,00 533.000,00 |
| 50000 | TITOLO 5 | Entrate da riduzione di attività finanziarie | 920.239,61 | previsioni di competenza previsioni di cassa | 0,00 1.340.239,61 | 0,00 0,00 | 0,00 0,00 |
| 60000 | TITOLO 6 | Accensione di prestiti | 0,00 | previsioni di competenza previsioni di cassa | 150.000,00 150.000,00 | 680.000,00 680.000,00 | 200.000,00 200.000,00 |
| 70000 | TITOLO 7 | Anticipazioni da istituto tesoriere/cassiere | 0,00 | previsioni di competenza previsioni di cassa | 4.364.624,07 4.364.624,07 | 4.434.378,32 4.434.378,32 | 4.434.378,32 4.434.378,32 |

Allegato n. 9 - Bilancio di previsione

| TITOLO TIPOLOGIA | DENOMINAZIONE | RESIDUI PRESUNTI AL TERMINE DELL'ESERCIZIO 2018 | | PREVISIONI DEFINITIVE DELL'ANNO 2018 | PREVISIONI DEL BILANCIO PLURIENNALE | | |
|--------------------------------------|---------------|---|---|---|--|------------------------------|------------------------------|
| | | | | | Previsioni dell'anno 2019 | Previsioni dell'anno 2020 | Previsioni dell'anno 2021 |
| 90000 | TITOLO 9 | Entrate per conto di terzi e partite di giro | 350.316,75 | previsioni di competenza previsioni di cassa | 3.561.000,00 3.866.381,11 | 3.501.000,00 3.501.000,00 | 3.501.000,00 3.501.000,00 |
| TOTALE TITOLI | | 7.313.938,61 | previsioni di competenza previsioni di cassa | 28.788.858,55 35.778.674,41 | 28.029.889,19 28.029.889,19 | 26.157.291,19 | 26.175.291,19 |
| TOTALE GENERALE DELLE ENTRATE | | 7.313.938,61 | previsioni di competenza previsioni di cassa | 30.869.880,04 39.837.301,81 | 28.441.770,38 29.150.759,85 | 26.192.263,19 | 26.210.263,19 |

BILANCIO DI PREVISIONE

RIEPILOGO GENERALE DELLE SPESE PER TITOLI

| TITOLO | DENOMINAZIONE | RESIDUI PRESUNTI AL TERMINE DELL'ESERCIZIO 2018 | | PREVISIONI DEFINITIVE DELL'ANNO 2018 | PREVISIONI DEL BILANCIO PLURIENNALE | | |
|----------|--|---|---|---|-------------------------------------|------------------------------|------------------------------|
| | | | | | Previsioni dell'anno 2019 | Previsioni dell'anno 2020 | Previsioni dell'anno 2021 |
| | DISAVANZO DI AMMINISTRAZIONE | | | 0,00 | 0,00 | 0,00 | 0,00 |
| Titolo 1 | Spese correnti | 5.570.866,32 | previsione di competenza | 18.115.731,11 | 17.388.923,89 | 17.269.834,87 | 17.262.834,87 |
| | | | <i>di cui già impegnato</i> | | 5.444.571,43 | 3.770.197,65 | 126.411,24 |
| | | | <i>di cui fondo pluriennale vincolato</i> | 58.506,02 | 0,00 | 0,00 | 0,00 |
| | | | previsione di cassa | 21.959.974,10 | 16.803.923,89 | | |
| Titolo 2 | Spese in conto capitale | 1.972.663,31 | previsione di competenza | 4.322.624,86 | 2.554.368,17 | 507.750,00 | 533.000,00 |
| | | | <i>di cui già impegnato</i> | | 356.602,67 | 123.750,00 | 0,00 |
| | | | <i>di cui fondo pluriennale vincolato</i> | 116.625,17 | 0,00 | 0,00 | 0,00 |
| | | | previsione di cassa | 6.605.586,55 | 2.554.368,17 | | |
| Titolo 3 | Spese per incremento di attività finanziarie | 65.239,61 | previsione di competenza | 0,00 | 0,00 | 0,00 | 0,00 |
| | | | <i>di cui già impegnato</i> | | 0,00 | 0,00 | 0,00 |
| | | | <i>di cui fondo pluriennale vincolato</i> | 0,00 | 0,00 | 0,00 | 0,00 |
| | | | previsione di cassa | 65.239,61 | 0,00 | | |
| Titolo 4 | Rimborso di prestiti | 0,00 | previsione di competenza | 505.900,00 | 563.100,00 | 479.300,00 | 479.050,00 |
| | | | <i>di cui già impegnato</i> | | 0,00 | 0,00 | 0,00 |
| | | | <i>di cui fondo pluriennale vincolato</i> | 0,00 | 0,00 | 0,00 | 0,00 |
| | | | previsione di cassa | 558.328,09 | 563.100,00 | | |
| Titolo 5 | Chiusura Anticipazioni da istituto tesoriere/cassiere | 0,00 | previsione di competenza | 4.364.624,07 | 4.434.378,32 | 4.434.378,32 | 4.434.378,32 |
| | | | <i>di cui già impegnato</i> | | 0,00 | 0,00 | 0,00 |
| | | | <i>di cui fondo pluriennale vincolato</i> | 0,00 | 0,00 | 0,00 | 0,00 |
| | | | previsione di cassa | 4.364.624,07 | 4.434.378,32 | | |
| Titolo 7 | Spese per conto terzi e partite di giro | 360.463,85 | previsione di competenza | 3.561.000,00 | 3.501.000,00 | 3.501.000,00 | 3.501.000,00 |
| | | | <i>di cui già impegnato</i> | | 0,00 | 0,00 | 0,00 |
| | | | <i>di cui fondo pluriennale vincolato</i> | 0,00 | 0,00 | 0,00 | 0,00 |
| | | | previsione di cassa | 4.010.855,49 | 3.501.000,00 | | |

| TITOLO | DENOMINAZIONE | RESIDUI PRESUNTI AL TERMINE DELL'ESERCIZIO 2018 | | PREVISIONI DEFINITIVE DELL'ANNO 2018 | PREVISIONI DEL BILANCIO PLURIENNALE | | |
|------------------------------------|---------------|---|---|---|-------------------------------------|------------------------------|------------------------------|
| | | | | | Previsioni dell'anno 2019 | Previsioni dell'anno 2020 | Previsioni dell'anno 2021 |
| TOTALE TITOLI | | 7.969.233,09 | previsione di competenza | 30.869.880,04 | 28.441.770,38 | 26.192.263,19 | 26.210.263,19 |
| | | | <i>di cui già impegnato</i> | | 5.801.174,10 | 3.893.947,65 | 126.411,24 |
| | | | <i>di cui fondo pluriennale vincolato</i> | 175.131,19 | 0,00 | 0,00 | 0,00 |
| | | | previsione di cassa | 37.564.607,91 | 27.856.770,38 | | |
| TOTALE GENERALE DELLE SPESE | | 7.969.233,09 | previsione di competenza | 30.869.880,04 | 28.441.770,38 | 26.192.263,19 | 26.210.263,19 |
| | | | <i>di cui già impegnato</i> | | 5.801.174,10 | 3.893.947,65 | 126.411,24 |
| | | | <i>di cui fondo pluriennale vincolato</i> | 175.131,19 | 0,00 | 0,00 | 0,00 |
| | | | previsione di cassa | 37.564.607,91 | 27.856.770,38 | | |

BILANCIO DI PREVISIONE

RIEPILOGO GENERALE DELLE SPESE PER MISSIONI

| RIEPILOGO DELLE MISSIONI | DENOMINAZIONE | RESIDUI PRESUNTI AL TERMINE DELL'ESERCIZIO 2018 | | PREVISIONI DEFINITIVE DELL'ANNO 2018 | PREVISIONI DEL BILANCIO PLURIENNALE | | |
|---------------------------|---|---|---|---|--|--------------------------------------|-----------------------------------|
| | | | | | Previsioni dell'anno 2019 | Previsioni dell'anno 2020 | Previsioni dell'anno 2021 |
| | DISAVANZO DI AMMINISTRAZIONE | | | 0,00 | 0,00 | 0,00 | 0,00 |
| Totale MISSIONE 01 | Servizi istituzionali, generali e di gestione | 1.242.241,56 | previsione di competenza <i>di cui già impegnato</i> <i>di cui fondo pluriennale vincolato</i> previsione di cassa | 5.063.392,72 58.506,02 5.862.308,61 | 4.190.757,70 176.011,75 0,00 4.190.757,70 | 4.091.368,68 47.167,44 0,00 | 4.110.368,68 45.235,24 0,00 |
| Totale MISSIONE 04 | Istruzione e diritto allo studio | 1.435.874,64 | previsione di competenza <i>di cui già impegnato</i> <i>di cui fondo pluriennale vincolato</i> previsione di cassa | 3.581.754,24 0,00 5.516.002,40 | 3.373.174,10 1.606.508,74 0,00 3.373.174,10 | 2.080.909,10 1.220.697,00 0,00 | 2.108.909,10 0,00 0,00 |
| Totale MISSIONE 05 | Tutela e valorizzazione dei beni e attività culturali | 100.736,36 | previsione di competenza <i>di cui già impegnato</i> <i>di cui fondo pluriennale vincolato</i> previsione di cassa | 288.164,02 0,00 365.310,58 | 260.430,00 68.573,21 0,00 260.430,00 | 242.230,00 52.904,21 0,00 | 242.230,00 27.496,00 0,00 |
| Totale MISSIONE 06 | Politiche giovanili, sport e tempo libero | 523.823,33 | previsione di competenza <i>di cui già impegnato</i> <i>di cui fondo pluriennale vincolato</i> previsione di cassa | 1.067.835,91 0,00 1.473.496,15 | 748.520,00 353.926,94 0,00 748.520,00 | 666.020,00 275.060,59 0,00 | 540.270,00 0,00 0,00 |
| Totale MISSIONE 07 | Turismo | 15.672,92 | previsione di competenza <i>di cui già impegnato</i> <i>di cui fondo pluriennale vincolato</i> previsione di cassa | 84.512,10 0,00 121.118,35 | 60.470,00 4.270,00 0,00 60.470,00 | 60.470,00 0,00 0,00 | 60.470,00 0,00 0,00 |
| Totale MISSIONE 08 | Assetto del territorio ed edilizia abitativa | 119.805,52 | previsione di competenza <i>di cui già impegnato</i> <i>di cui fondo pluriennale vincolato</i> previsione di cassa | 752.219,41 116.625,17 736.885,58 | 409.417,17 124.167,97 0,00 409.417,17 | 292.792,00 0,00 0,00 | 292.792,00 0,00 0,00 |
| Totale MISSIONE 09 | Sviluppo sostenibile e tutela del territorio e dell'ambiente | 1.274.551,71 | previsione di competenza <i>di cui già impegnato</i> <i>di cui fondo pluriennale vincolato</i> previsione di cassa | 3.395.027,42 0,00 4.311.524,33 | 3.318.788,00 309.097,47 0,00 3.318.788,00 | 3.118.560,00 168.541,77 0,00 | 3.115.560,00 0,00 0,00 |

Allegato n. 9 - Bilancio di previsione

| RIEPILOGO DELLE MISSIONI | DENOMINAZIONE | RESIDUI PRESUNTI AL TERMINE DELL'ESERCIZIO 2018 | | PREVISIONI DEFINITIVE DELL'ANNO 2018 | PREVISIONI DEL BILANCIO PLURIENNALE | | |
|---------------------------|--|---|---|--|--|--------------------------------------|-----------------------------------|
| | | | | | Previsioni dell'anno 2019 | Previsioni dell'anno 2020 | Previsioni dell'anno 2021 |
| Totale MISSIONE 10 | Trasporti e diritto alla mobilità | 946.582,90 | previsione di competenza <i>di cui già impegnato</i> <i>di cui fondo pluriennale vincolato</i> previsione di cassa | 1.632.047,92 0,00 2.091.558,48 | 1.312.690,62 438.246,06 0,00 1.312.690,62 | 855.190,62 17.665,01 0,00 | 955.190,62 0,00 0,00 |
| Totale MISSIONE 12 | Diritti sociali, politiche sociali e famiglia | 1.446.752,84 | previsione di competenza <i>di cui già impegnato</i> <i>di cui fondo pluriennale vincolato</i> previsione di cassa | 3.365.772,76 0,00 4.760.204,15 | 3.241.344,47 1.010.662,88 0,00 3.241.344,47 | 3.240.344,47 628.231,63 0,00 | 3.240.344,47 0,00 0,00 |
| Totale MISSIONE 14 | Sviluppo economico e competitività | 497.263,60 | previsione di competenza <i>di cui già impegnato</i> <i>di cui fondo pluriennale vincolato</i> previsione di cassa | 2.373.118,19 0,00 2.551.680,35 | 2.363.700,00 1.709.709,08 0,00 2.363.700,00 | 2.356.700,00 1.483.680,00 0,00 | 2.356.700,00 53.680,00 0,00 |
| Totale MISSIONE 15 | Politiche per il lavoro e la formazione professionale | 300,00 | previsione di competenza <i>di cui già impegnato</i> <i>di cui fondo pluriennale vincolato</i> previsione di cassa | 7.000,00 0,00 9.200,00 | 5.500,00 0,00 0,00 5.500,00 | 5.500,00 0,00 0,00 | 5.500,00 0,00 0,00 |
| Totale MISSIONE 16 | Agricoltura, politiche agroalimentari e pesca | 0,00 | previsione di competenza <i>di cui già impegnato</i> <i>di cui fondo pluriennale vincolato</i> previsione di cassa | 0,00 0,00 0,00 | 0,00 0,00 0,00 0,00 | 0,00 0,00 0,00 | 0,00 0,00 0,00 |
| Totale MISSIONE 17 | Energia e diversificazione delle fonti energetiche | 0,00 | previsione di competenza <i>di cui già impegnato</i> <i>di cui fondo pluriennale vincolato</i> previsione di cassa | 5.000,00 0,00 5.000,00 | 5.000,00 0,00 0,00 5.000,00 | 5.000,00 0,00 0,00 | 5.000,00 0,00 0,00 |
| Totale MISSIONE 19 | Relazioni internazionali | 5.163,86 | previsione di competenza <i>di cui già impegnato</i> <i>di cui fondo pluriennale vincolato</i> previsione di cassa | 22.000,00 0,00 26.000,00 | 10.000,00 0,00 0,00 10.000,00 | 10.000,00 0,00 0,00 | 10.000,00 0,00 0,00 |
| Totale MISSIONE 20 | Fondi e accantonamenti | 0,00 | previsione di competenza <i>di cui già impegnato</i> <i>di cui fondo pluriennale vincolato</i> previsione di cassa | 800.511,28 0,00 800.511,28 | 643.500,00 0,00 0,00 58.500,00 | 752.500,00 0,00 0,00 | 752.500,00 0,00 0,00 |

| RIEPILOGO DELLE MISSIONI | DENOMINAZIONE | RESIDUI PRESUNTI AL TERMINE DELL'ESERCIZIO 2018 | | PREVISIONI DEFINITIVE DELL'ANNO 2018 | PREVISIONI DEL BILANCIO PLURIENNALE | | |
|------------------------------------|----------------------------------|---|--|--|--|--|--|
| | | | | | Previsioni dell'anno 2019 | Previsioni dell'anno 2020 | Previsioni dell'anno 2021 |
| Totale MISSIONE 50 | Debito pubblico | 0,00 | previsione di competenza <i>di cui già impegnato</i> <i>di cui fondo pluriennale vincolato</i> previsione di cassa | 505.900,00 0,00 0,00 558.328,09 | 563.100,00 0,00 0,00 563.100,00 | 479.300,00 0,00 0,00 479.300,00 | 479.050,00 0,00 0,00 479.050,00 |
| Totale MISSIONE 60 | Anticipazioni finanziarie | 0,00 | previsione di competenza <i>di cui già impegnato</i> <i>di cui fondo pluriennale vincolato</i> previsione di cassa | 4.364.624,07 0,00 0,00 4.364.624,07 | 4.434.378,32 0,00 0,00 4.434.378,32 | 4.434.378,32 0,00 0,00 4.434.378,32 | 4.434.378,32 0,00 0,00 4.434.378,32 |
| Totale MISSIONE 99 | Servizi per conto terzi | 360.463,85 | previsione di competenza <i>di cui già impegnato</i> <i>di cui fondo pluriennale vincolato</i> previsione di cassa | 3.561.000,00 0,00 0,00 4.010.855,49 | 3.501.000,00 0,00 0,00 3.501.000,00 | 3.501.000,00 0,00 0,00 3.501.000,00 | 3.501.000,00 0,00 0,00 3.501.000,00 |
| TOTALE MISSIONI | | 7.969.233,09 | previsione di competenza <i>di cui già impegnato</i> <i>di cui fondo pluriennale vincolato</i> previsione di cassa | 30.869.880,04 5.801.174,10 0,00 37.564.607,91 | 28.441.770,38 5.801.174,10 0,00 27.856.770,38 | 26.192.263,19 3.893.947,65 0,00 26.192.263,19 | 26.210.263,19 126.411,24 0,00 26.210.263,19 |
| TOTALE GENERALE DELLE SPESE | | 7.969.233,09 | previsione di competenza <i>di cui già impegnato</i> <i>di cui fondo pluriennale vincolato</i> previsione di cassa | 30.869.880,04 5.801.174,10 0,00 37.564.607,91 | 28.441.770,38 5.801.174,10 0,00 27.856.770,38 | 26.192.263,19 3.893.947,65 0,00 26.192.263,19 | 26.210.263,19 126.411,24 0,00 26.210.263,19 |

QUADRO GENERALE RIASSUNTIVO

| ENTRATE | CASSA ANNO DI RIFERIMENTO DEL BILANCIO 2019 | COMPETENZA ANNO DI RIFERIMENTO DEL BILANCIO 2019 | 2020 | 2021 | SPESE | CASSA ANNO DI RIFERIMENTO DEL BILANCIO 2019 | COMPETENZA ANNO DI RIFERIMENTO DEL BILANCIO 2019 | 2020 | 2021 |
|--|---|--|---------------|---------------|--|---|--|---------------|---------------|
| Fondo di cassa presunto all'inizio dell'esercizio | 1.120.870,66 | | | | | | | | |
| Utilizzo avanzo presunto di amministrazione - di cui Utilizzo Fondo anticipazioni di liquidità (DL 35/2013 e successive modifiche e rifinanziamenti) - solo per le Regioni | | 236.750,00 0,00 | 0,00 0,00 | 0,00 0,00 | Disavanzo di amministrazione | | 0,00 | 0,00 | 0,00 |
| Fondo pluriennale vincolato | | 175.131,19 | 34.972,00 | 34.972,00 | | | | | |
| TIT. 1 - Entrate correnti di natura tributaria, contributiva e perequativa | 10.905.122,35 | 10.905.122,35 | 10.905.122,35 | 10.905.122,35 | TIT. 1 - Spese correnti | 16.803.923,89 | 17.388.923,89 | 17.269.834,87 | 17.262.834,87 |
| TIT. 2 - Trasferimenti correnti | 482.160,52 | 482.160,52 | 389.660,52 | 389.660,52 | - di cui fondo pluriennale vincolato | 0,00 | 0,00 | 0,00 | 0,00 |
| TIT. 3 - Entrate extratributarie | 6.224.235,00 | 6.224.235,00 | 6.212.130,00 | 6.212.130,00 | | | | | |
| TIT. 4 - Entrate in conto capitale | 1.802.993,00 | 1.802.993,00 | 515.000,00 | 533.000,00 | TIT. 2 - Spese in conto capitale | 2.554.368,17 | 2.554.368,17 | 507.750,00 | 533.000,00 |
| | | | | | - di cui fondo pluriennale vincolato | 0,00 | 0,00 | 0,00 | 0,00 |
| TIT. 5 - Entrate da riduzione di attività finanziarie | 0,00 | 0,00 | 0,00 | 0,00 | TIT. 3 - Spese per incremento di attività finanziarie | 0,00 | 0,00 | 0,00 | 0,00 |
| | | | | | - di cui fondo pluriennale vincolato | 0,00 | 0,00 | 0,00 | 0,00 |
| Totale entrate finali | 19.414.510,87 | 19.414.510,87 | 18.021.912,87 | 18.039.912,87 | Totale spese finali | 19.358.292,06 | 19.943.292,06 | 17.777.584,87 | 17.795.834,87 |
| TIT. 6 - Accensione di prestiti | 680.000,00 | 680.000,00 | 200.000,00 | 200.000,00 | TIT. 4 - Rimborso di prestiti | 563.100,00 | 563.100,00 | 479.300,00 | 479.050,00 |
| | | | | | di cui Fondo anticipazioni di liquidità (DL 35/2013 e successive modifiche e rifinanziamenti) | 0,00 | 0,00 | 0,00 | 0,00 |
| TIT. 7 - Anticipazioni da istituto tesoriere/cassiere | 4.434.378,32 | 4.434.378,32 | 4.434.378,32 | 4.434.378,32 | TIT. 5 - Chiusura Anticipazioni da istituto tesoriere/cassiere | 4.434.378,32 | 4.434.378,32 | 4.434.378,32 | 4.434.378,32 |
| TIT. 9 - Entrate per conto di terzi e partite di giro | 3.501.000,00 | 3.501.000,00 | 3.501.000,00 | 3.501.000,00 | TIT. 7 - Spese per conto terzi e partite di giro | 3.501.000,00 | 3.501.000,00 | 3.501.000,00 | 3.501.000,00 |
| Totale titoli | 28.029.889,19 | 28.029.889,19 | 26.157.291,19 | 26.175.291,19 | Totale titoli | 27.856.770,38 | 28.441.770,38 | 26.192.263,19 | 26.210.263,19 |
| TOTALE COMPLESSIVO ENTRATE | 29.150.759,85 | 28.441.770,38 | 26.192.263,19 | 26.210.263,19 | TOTALE COMPLESSIVO SPESE | 27.856.770,38 | 28.441.770,38 | 26.192.263,19 | 26.210.263,19 |
| Fondo di cassa finale presunto | 1.293.989,47 | | | | | | | | |

BILANCIO DI PREVISIONE EQUILIBRI DI BILANCIO

| EQUILIBRIO ECONOMICO-FINANZIARIO | | | COMPETENZA ANNO DI RIFERIMENTO DEL BILANCIO 2019 | COMPETENZA ANNO 2020 | COMPETENZA ANNO 2021 |
|--|-----|--------------------|--|-------------------------|-------------------------|
| Fondo di cassa all'inizio dell'esercizio | | 821.536,59 | | | |
| A) Fondo pluriennale vincolato per spese correnti | (+) | | 58.506,02 | 34.972,00 | 34.972,00 |
| AA) Recupero disavanzo di amministrazione esercizio precedente | (-) | | 0,00 | 0,00 | 0,00 |
| B) Entrate Titoli 1.00 - 2.00 - 3.00 | (+) | | 17.611.517,87 | 17.506.912,87 | 17.506.912,87 |
| <i>di cui per estinzione anticipata di prestiti</i> | | | 0,00 | 0,00 | 0,00 |
| C) Entrate Titolo 4.02.06 - Contributi agli investimenti direttamente destinati al rimborso dei prestiti da amministrazioni pubbliche | (+) | | 0,00 | 0,00 | 0,00 |
| D) Spese Titolo 1.00 - Spese correnti | (-) | | 17.388.923,89 | 17.269.834,87 | 17.262.834,87 |
| di cui: | | | | | |
| - fondo pluriennale vincolato | | | 0,00 | 0,00 | 0,00 |
| - fondo crediti di dubbia esigibilità | | | 590.000,00 | 700.000,00 | 700.000,00 |
| E) Spese Titolo 2.04 - Altri trasferimenti in conto capitale | (-) | | 0,00 | 0,00 | 0,00 |
| F) Spese Titolo 4.00 - Quote di capitale amm.to dei mutui e prestiti obbligazionari | (-) | | 563.100,00 | 479.300,00 | 479.050,00 |
| <i>di cui per estinzione anticipata di prestiti</i> | | | 0,00 | 0,00 | 0,00 |
| <i>di cui Fondo anticipazioni di liquidità (DL 35/2013 e successive modifiche e rifinanziamenti)</i> | | | 0,00 | 0,00 | 0,00 |
| G) Somma finale (G=A-AA+B+C-D-E-F) | | | -282.000,00 | -207.250,00 | -200.000,00 |
| ALTRE POSTE DIFFERENZIALI, PER ECCEZIONI PREVISTE DA NORME DI LEGGE E DA PRINCIPI CONTABILI, CHE HANNO EFFETTO SULL'EQUILIBRIO EX ARTICOLO 162, COMMA 6, DEL TESTO UNICO DELLE LEGGI SULL'ORDINAMENTO DEGLI ENTI LOCALI | | | | | |
| H) Utilizzo risultato di amministrazione presunto per spese correnti | (+) | | 0,00 | --- | --- |
| <i>di cui per estinzione anticipata di prestiti</i> | | | 0,00 | --- | --- |
| I) Entrate di parte capitale destinate a spese correnti in base a specifiche disposizioni di legge o dei principi contabili | (+) | | 282.000,00 | 207.250,00 | 200.000,00 |
| <i>di cui per estinzione anticipata di prestiti</i> | | | 0,00 | 0,00 | 0,00 |
| L) Entrate di parte corrente destinate a spese di investimento in base a specifiche disposizioni di legge o dei principi contabili | (-) | | 0,00 | 0,00 | 0,00 |
| M) Entrate da accensione di prestiti destinate a estinzione anticipata dei prestiti | (+) | | 0,00 | 0,00 | 0,00 |
| EQUILIBRIO DI PARTE CORRENTE (**) | | O=G+H+I-L+M | 0,00 | 0,00 | 0,00 |

BILANCIO DI PREVISIONE EQUILIBRI DI BILANCIO

| EQUILIBRIO ECONOMICO-FINANZIARIO | | | COMPETENZA ANNO DI RIFERIMENTO DEL BILANCIO 2019 | COMPETENZA ANNO 2020 | COMPETENZA ANNO 2021 |
|---|-----|--|--|-------------------------|-------------------------|
| P) Utilizzo risultato di amministrazione per spese di investimento | (+) | | 236.750,00 | --- | --- |
| Q) Fondo pluriennale vincolato per spese in conto capitale | (+) | | 116.625,17 | 0,00 | 0,00 |
| R) Entrate Titoli 4.00-5.00-6.00 | (+) | | 2.482.993,00 | 715.000,00 | 733.000,00 |
| C) Entrate Titolo 4.02.06 - Contributi agli investimenti direttamente destinati al rimborso dei prestiti da amministrazioni pubbliche | (-) | | 0,00 | 0,00 | 0,00 |
| I) Entrate di parte capitale destinate a spese correnti in base a specifiche disposizioni di legge o dei principi contabili | (-) | | 282.000,00 | 207.250,00 | 200.000,00 |
| S1) Entrate Titolo 5.02 per Riscossione crediti di breve termine | (-) | | 0,00 | 0,00 | 0,00 |
| S2) Entrate Titolo 5.03 per Riscossione crediti di medio-lungo termine | (-) | | 0,00 | 0,00 | 0,00 |
| T) Entrate Titolo 5.04 relative a Altre entrate per riduzioni di attività finanziaria | (-) | | 0,00 | 0,00 | 0,00 |
| L) Entrate di parte corrente destinate a spese di investimento in base a specifiche disposizioni di legge o dei principi contabili | (+) | | 0,00 | 0,00 | 0,00 |
| M) Entrate da accensione di prestiti destinate a estinzione anticipata dei prestiti | (-) | | 0,00 | 0,00 | 0,00 |
| U) Spese Titolo 2.00 - Spese in conto capitale <i>di cui fondo pluriennale vincolato</i> | (-) | | 2.554.368,17 0,00 | 507.750,00 0,00 | 533.000,00 0,00 |
| V) Spese Titolo 3.01 per Acquisizioni di attività finanziarie | (-) | | 0,00 | 0,00 | 0,00 |
| E) Spese Titolo 2.04 - Trasferimenti in conto capitale | (+) | | 0,00 | 0,00 | 0,00 |
| EQUILIBRIO DI PARTE CAPITALE Z = P+Q+R-C-I-S1-S2-T+L-M-U-V+E | | | 0,00 | 0,00 | 0,00 |
| S1) Entrate Titolo 5.02 per Riscossione crediti di breve termine | (+) | | 0,00 | 0,00 | 0,00 |
| S2) Entrate Titolo 5.03 per Riscossione crediti di medio-lungo termine | (+) | | 0,00 | 0,00 | 0,00 |
| T) Entrate Titolo 5.04 relative a Altre entrate per riduzioni di attività finanziaria | (+) | | 0,00 | 0,00 | 0,00 |
| X1) Spese Titolo 3.02 per Concessione crediti di breve termine | (-) | | 0,00 | 0,00 | 0,00 |
| X2) Spese Titolo 3.03 per Concessione crediti di medio-lungo termine | (-) | | 0,00 | 0,00 | 0,00 |
| Y) Spese Titolo 3.04 per Altre spese per acquisizioni di attività finanziarie | (-) | | 0,00 | 0,00 | 0,00 |
| EQUILIBRIO FINALE W = O+Z+S1+S2+T-X1-X2-Y | | | 0,00 | 0,00 | 0,00 |

BILANCIO DI PREVISIONE EQUILIBRI DI BILANCIO

| EQUILIBRIO ECONOMICO-FINANZIARIO | | COMPETENZA ANNO DI RIFERIMENTO DEL BILANCIO 2019 | COMPETENZA ANNO 2020 | COMPETENZA ANNO 2021 |
|----------------------------------|--|--|-------------------------|-------------------------|
|----------------------------------|--|--|-------------------------|-------------------------|

Saldo corrente ai fini della copertura degli investimenti pluriennali:

| | | | | | |
|--|-----|--|------|------|------|
| Equilibrio di parte corrente (O) | | | 0,00 | 0,00 | 0,00 |
| Utilizzo risultato di amministrazione per il finanziamento di spese correnti (H) | (-) | | 0,00 | --- | --- |
| Equilibrio di parte corrente ai fini della copertura degli investimenti pluriennali. | | | 0,00 | 0,00 | 0,00 |

TABELLA DIMOSTRATIVA DEL RISULTATO DI AMMINISTRAZIONE PRESUNTO (ALL'INIZIO DELL'ESERCIZIO 2019)

| | |
|---|---------------|
| 1) Determinazione del risultato di amministrazione presunto al 31/12/2018: | |
| + Risultato di amministrazione iniziale dell'esercizio 2018 | 3.000.349,24 |
| + Fondo pluriennale vincolato iniziale dell'esercizio 2018 | 1.311.142,95 |
| + Entrate già accertate nell'esercizio 2018 | 19.697.264,53 |
| - Uscite già impegnate nell'esercizio 2018 | 21.872.817,11 |
| - Riduzione dei residui attivi già verificatesi nell'esercizio 2018 | 0,00 |
| + Incremento dei residui attivi già verificatesi nell'esercizio 2018 | 0,00 |
| + Riduzione dei residui passivi già verificatesi nell'esercizio 2018 | 0,00 |
| = Risultato di amministrazione dell'esercizio 2018 alla data di redazione del bilancio di previsione dell'anno 2019 | 2.135.939,61 |
| + Entrate che prevedo di accertare per il restante periodo dell'esercizio 2018 | 0,00 |
| - Spese che prevedo di impegnare per il restante periodo dell'esercizio 2018 | 0,00 |
| - Riduzione dei residui attivi, presunte per il restante periodo dell'esercizio 2018 | 0,00 |
| + Incremento dei residui attivi, presunte per il restante periodo dell'esercizio 2018 | 0,00 |
| + Riduzione dei residui passivi, presunte per il restante periodo dell'esercizio 2018 | 0,00 |
| - Fondo pluriennale vincolato | 175.131,19 |
| = A) Risultato di amministrazione presunto al 31/12/2018 | 1.960.808,42 |
| 2) Composizione del risultato di amministrazione presunto al 31/12/2018: | |
| Parte accantonata | |
| Altri accantonamenti | 0,00 |
| Fondo crediti dubbia esigibilità al 31/12/2018 | 760.000,00 |
| B) Totale parte accantonata | 760.000,00 |

| | |
|--|------------|
| Parte vincolata | |
| Vincoli derivanti da leggi e dai principi contabili | 0,00 |
| Vincoli derivanti da trasferimenti | 0,00 |
| Vincoli derivanti dalla contrazione di mutui | 0,00 |
| Vincoli formalmente attribuiti dall'ente | 0,00 |
| Altri vincoli | 0,00 |
| C) Totale parte vincolata | 0,00 |
| Parte destinata agli investimenti | 236.750,00 |
| D) Totale destinata agli investimenti | 236.750,00 |
| E) Totale parte disponibile (E=A-B-C-D) | 964.058,42 |
| Se D è negativo, tale importo è iscritto tra le spese del bilancio di previsione dell'esercizio 2019 | |
| 3) Utilizzo quote vincolate del risultato di amministrazione presunto al 31/12/2018: | |
| Utilizzo quota vincolata | |
| Utilizzo vincoli derivanti da leggi e dai principi contabili | 0,00 |
| Utilizzo vincoli derivanti da trasferimenti | 0,00 |
| Utilizzo vincoli derivanti dalla contrazione di mutui | 0,00 |
| Utilizzo vincoli formalmente attribuiti dall'ente | 0,00 |
| Utilizzo altri vincoli | 0,00 |
| Totale utilizzo avanzo di amministrazione presunto | 0,00 |

COMPOSIZIONE PER MISSIONI E PROGRAMMI DEL FONDO PLURIENNALE VINCOLATO DELL'ESERCIZIO 2019

| MISSIONI E PROGRAMMI | Fondo pluriennale vincolato al 31 dicembre dell'esercizio 2018 | Spese impegnate negli esercizi precedenti con copertura costituita dal fondo pluriennale vincolato e imputate all'esercizio 2019 | Quota del fondo pluriennale vincolato al 31 dicembre dell'esercizio 2018, non destinata ad essere utilizzata nell'esercizio 2019 e rinviata all'esercizio 2020 e successivi | Spese che si prevede di impegnare nell'esercizio 2019, con copertura costituita dal fondo pluriennale vincolato con imputazione agli esercizi : | | | | Fondo pluriennale vincolato al 31 dicembre dell'esercizio 2019 |
|---|--|--|---|---|------------------|-----------------|---------------------------------|--|
| | | | | 2020 | 2021 | Anni successivi | Imputazione non ancora definita | |
| | (a) | (b) | (c) = (a) - (b) | (d) | (e) | (f) | (g) | (h) = (c)+(d)+(e)+(f)+(g) |
| 01 MISSIONE 1 - Servizi istituzionali, generali e di gestione | | | | | | | | |
| 01 Organi istituzionali | 0,00 | 0,00 | 0,00 | 0,00 | 0,00 | 0,00 | 0,00 | 0,00 |
| 02 Segreteria generale | 10.405,00 | 10.405,00 | 0,00 | 10.500,00 | 10.500,00 | 0,00 | 0,00 | 21.000,00 |
| 03 Gestione economica, finanziaria, programmazione e provveditorato | 0,00 | 0,00 | 0,00 | 0,00 | 0,00 | 0,00 | 0,00 | 0,00 |
| 04 Gestione delle entrate tributarie e servizi fiscali | 0,00 | 0,00 | 0,00 | 0,00 | 0,00 | 0,00 | 0,00 | 0,00 |
| 05 Gestione dei beni demaniali e patrimoniali | 0,00 | 0,00 | 0,00 | 0,00 | 0,00 | 0,00 | 0,00 | 0,00 |
| 06 Ufficio tecnico | 0,00 | 0,00 | 0,00 | 0,00 | 0,00 | 0,00 | 0,00 | 0,00 |
| 07 Elezioni e consultazioni popolari - Anagrafe e stato civile | 0,00 | 0,00 | 0,00 | 0,00 | 0,00 | 0,00 | 0,00 | 0,00 |
| 08 Statistica e sistemi informativi | 0,00 | 0,00 | 0,00 | 0,00 | 0,00 | 0,00 | 0,00 | 0,00 |
| 10 Risorse umane | 48.101,02 | 48.101,02 | 0,00 | 24.472,00 | 24.472,00 | 0,00 | 0,00 | 48.944,00 |
| 11 Altri servizi generali | 0,00 | 0,00 | 0,00 | 0,00 | 0,00 | 0,00 | 0,00 | 0,00 |
| Totale MISSIONE 01 - Servizi istituzionali, generali e di gestione | 58.506,02 | 58.506,02 | 0,00 | 34.972,00 | 34.972,00 | 0,00 | 0,00 | 69.944,00 |
| 04 MISSIONE 4 - Istruzione e diritto allo studio | | | | | | | | |
| 01 Istruzione prescolastica | 0,00 | 0,00 | 0,00 | 0,00 | 0,00 | 0,00 | 0,00 | 0,00 |
| 02 Altri ordini di istruzione non universitaria | 0,00 | 0,00 | 0,00 | 0,00 | 0,00 | 0,00 | 0,00 | 0,00 |
| 06 Servizi ausiliari all'istruzione | 0,00 | 0,00 | 0,00 | 0,00 | 0,00 | 0,00 | 0,00 | 0,00 |
| 07 Diritto allo studio | 0,00 | 0,00 | 0,00 | 0,00 | 0,00 | 0,00 | 0,00 | 0,00 |
| Totale MISSIONE 04 - Istruzione e diritto allo studio | 0,00 | 0,00 | 0,00 | 0,00 | 0,00 | 0,00 | 0,00 | 0,00 |
| 05 MISSIONE 5 - Tutela e valorizzazione dei beni e attività culturali | | | | | | | | |
| 02 Attività culturali e interventi diversi nel settore culturale | 0,00 | 0,00 | 0,00 | 0,00 | 0,00 | 0,00 | 0,00 | 0,00 |
| Totale MISSIONE 05 - Tutela e valorizzazione dei beni e attività culturali | 0,00 | 0,00 | 0,00 | 0,00 | 0,00 | 0,00 | 0,00 | 0,00 |

| MISSIONI E PROGRAMMI | Fondo pluriennale vincolato al 31 dicembre dell'esercizio 2018 | Spese impegnate negli esercizi precedenti con copertura costituita dal fondo pluriennale vincolato e imputate all'esercizio 2019 | Quota del fondo pluriennale vincolato al 31 dicembre dell'esercizio 2018, non destinata ad essere utilizzata nell'esercizio 2019 e rinviata all'esercizio 2020 e successivi | Spese che si prevede di impegnare nell'esercizio 2019, con copertura costituita dal fondo pluriennale vincolato con imputazione agli esercizi : | | | | Fondo pluriennale vincolato al 31 dicembre dell'esercizio 2019 |
|----------------------|--|--|---|---|------|-----------------|---------------------------------|--|
| | | | | 2020 | 2021 | Anni successivi | Imputazione non ancora definita | |
| | (a) | (b) | (c) = (a) - (b) | (d) | (e) | (f) | (g) | (h) = (c)+(d)+(e)+(f)+(g) |
| 06 | MISSIONE 6 - Politiche giovanili, sport e tempo libero | | | | | | | |
| 01 | Sport e tempo libero | 0,00 | 0,00 | 0,00 | 0,00 | 0,00 | 0,00 | 0,00 |
| 02 | Giovani | 0,00 | 0,00 | 0,00 | 0,00 | 0,00 | 0,00 | 0,00 |
| | Totale MISSIONE 06 - Politiche giovanili, sport e tempo libero | 0,00 | 0,00 | 0,00 | 0,00 | 0,00 | 0,00 | 0,00 |
| 07 | MISSIONE 7 - Turismo | | | | | | | |
| 01 | Sviluppo e valorizzazione del turismo | 0,00 | 0,00 | 0,00 | 0,00 | 0,00 | 0,00 | 0,00 |
| | Totale MISSIONE 07 - Turismo | 0,00 | 0,00 | 0,00 | 0,00 | 0,00 | 0,00 | 0,00 |
| 08 | MISSIONE 8 - Assetto del territorio ed edilizia abitativa | | | | | | | |
| 01 | Urbanistica e assetto del territorio | 116.625,17 | 116.625,17 | 0,00 | 0,00 | 0,00 | 0,00 | 0,00 |
| 02 | Edilizia residenziale pubblica e locale e piani di edilizia economico-popolare | 0,00 | 0,00 | 0,00 | 0,00 | 0,00 | 0,00 | 0,00 |
| | Totale MISSIONE 08 - Assetto del territorio ed edilizia abitativa | 116.625,17 | 116.625,17 | 0,00 | 0,00 | 0,00 | 0,00 | 0,00 |
| 09 | MISSIONE 9 - Sviluppo sostenibile e tutela del territorio e dell'ambiente | | | | | | | |
| 02 | Tutela, valorizzazione e recupero ambientale | 0,00 | 0,00 | 0,00 | 0,00 | 0,00 | 0,00 | 0,00 |
| 03 | Rifiuti | 0,00 | 0,00 | 0,00 | 0,00 | 0,00 | 0,00 | 0,00 |
| 04 | Servizio idrico integrato | 0,00 | 0,00 | 0,00 | 0,00 | 0,00 | 0,00 | 0,00 |
| 05 | Aree protette, parchi naturali, protezione naturalistica e forestazione | 0,00 | 0,00 | 0,00 | 0,00 | 0,00 | 0,00 | 0,00 |
| 06 | Tutela e valorizzazione delle risorse idriche | 0,00 | 0,00 | 0,00 | 0,00 | 0,00 | 0,00 | 0,00 |
| 08 | Qualità dell'aria e riduzione dell'inquinamento | 0,00 | 0,00 | 0,00 | 0,00 | 0,00 | 0,00 | 0,00 |
| | Totale MISSIONE 09 - Sviluppo sostenibile e tutela del territorio e dell'ambiente | 0,00 | 0,00 | 0,00 | 0,00 | 0,00 | 0,00 | 0,00 |
| 10 | MISSIONE 10 - Trasporti e diritto alla mobilità | | | | | | | |

Allegato b) - Fondo pluriennale vincolato

| MISSIONI E PROGRAMMI | Fondo pluriennale vincolato al 31 dicembre dell'esercizio 2018 | Spese impegnate negli esercizi precedenti con copertura costituita dal fondo pluriennale vincolato e imputate all'esercizio 2019 | Quota del fondo pluriennale vincolato al 31 dicembre dell'esercizio 2018, non destinata ad essere utilizzata nell'esercizio 2019 e rinviata all'esercizio 2020 e successivi | Spese che si prevede di impegnare nell'esercizio 2019, con copertura costituita dal fondo pluriennale vincolato con imputazione agli esercizi : | | | | Fondo pluriennale vincolato al 31 dicembre dell'esercizio 2019 |
|---|--|--|---|---|-------------|-----------------|---------------------------------|--|
| | | | | 2020 | 2021 | Anni successivi | Imputazione non ancora definita | |
| | (a) | (b) | (c) = (a) - (b) | (d) | (e) | (f) | (g) | (h) = (c)+(d)+(e)+(f)+(g) |
| 02 Trasporto pubblico locale | 0,00 | 0,00 | 0,00 | 0,00 | 0,00 | 0,00 | 0,00 | 0,00 |
| 05 Viabilità e infrastrutture stradali | 0,00 | 0,00 | 0,00 | 0,00 | 0,00 | 0,00 | 0,00 | 0,00 |
| Totale MISSIONE 10 - Trasporti e diritto alla mobilità | 0,00 | 0,00 | 0,00 | 0,00 | 0,00 | 0,00 | 0,00 | 0,00 |
| 12 MISSIONE 12 - Diritti sociali, politiche sociali e famiglia | | | | | | | | |
| 01 Interventi per l'infanzia e i minori e per asili nido | 0,00 | 0,00 | 0,00 | 0,00 | 0,00 | 0,00 | 0,00 | 0,00 |
| 02 Interventi per la disabilità | 0,00 | 0,00 | 0,00 | 0,00 | 0,00 | 0,00 | 0,00 | 0,00 |
| 03 Interventi per gli anziani | 0,00 | 0,00 | 0,00 | 0,00 | 0,00 | 0,00 | 0,00 | 0,00 |
| 04 Interventi per soggetti a rischio di esclusione sociale | 0,00 | 0,00 | 0,00 | 0,00 | 0,00 | 0,00 | 0,00 | 0,00 |
| 05 Interventi per le famiglie | 0,00 | 0,00 | 0,00 | 0,00 | 0,00 | 0,00 | 0,00 | 0,00 |
| 06 Interventi per il diritto alla casa | 0,00 | 0,00 | 0,00 | 0,00 | 0,00 | 0,00 | 0,00 | 0,00 |
| 07 Programmazione e governo della rete dei servizi sociosanitari e sociali | 0,00 | 0,00 | 0,00 | 0,00 | 0,00 | 0,00 | 0,00 | 0,00 |
| 08 Cooperazione e associazionismo | 0,00 | 0,00 | 0,00 | 0,00 | 0,00 | 0,00 | 0,00 | 0,00 |
| 09 Servizio necroscopico e cimiteriale | 0,00 | 0,00 | 0,00 | 0,00 | 0,00 | 0,00 | 0,00 | 0,00 |
| Totale MISSIONE 12 - Diritti sociali, politiche sociali e famiglia | 0,00 | 0,00 | 0,00 | 0,00 | 0,00 | 0,00 | 0,00 | 0,00 |
| 14 MISSIONE 14 - Sviluppo economico e competitività | | | | | | | | |
| 01 Industria PMI e Artigianato | 0,00 | 0,00 | 0,00 | 0,00 | 0,00 | 0,00 | 0,00 | 0,00 |
| 02 Commercio - reti distributive - tutela dei consumatori | 0,00 | 0,00 | 0,00 | 0,00 | 0,00 | 0,00 | 0,00 | 0,00 |
| 04 Reti e altri servizi di pubblica utilità | 0,00 | 0,00 | 0,00 | 0,00 | 0,00 | 0,00 | 0,00 | 0,00 |
| Totale MISSIONE 14 - Sviluppo economico e competitività | 0,00 | 0,00 | 0,00 | 0,00 | 0,00 | 0,00 | 0,00 | 0,00 |
| 15 MISSIONE 15 - Politiche per il lavoro e la formazione professionale | | | | | | | | |
| 03 Sostegno all'occupazione | 0,00 | 0,00 | 0,00 | 0,00 | 0,00 | 0,00 | 0,00 | 0,00 |
| Totale MISSIONE 15 - Politiche per il lavoro e la formazione professionale | 0,00 | 0,00 | 0,00 | 0,00 | 0,00 | 0,00 | 0,00 | 0,00 |

Allegato b) - Fondo pluriennale vincolato

| MISSIONI E PROGRAMMI | Fondo pluriennale vincolato al 31 dicembre dell'esercizio 2018 | Spese impegnate negli esercizi precedenti con copertura costituita dal fondo pluriennale vincolato e imputate all'esercizio 2019 | Quota del fondo pluriennale vincolato al 31 dicembre dell'esercizio 2018, non destinata ad essere utilizzata nell'esercizio 2019 e rinviata all'esercizio 2020 e successivi | Spese che si prevede di impegnare nell'esercizio 2019, con copertura costituita dal fondo pluriennale vincolato con imputazione agli esercizi : | | | | Fondo pluriennale vincolato al 31 dicembre dell'esercizio 2019 |
|--|--|--|---|---|------|-----------------|---------------------------------|--|
| | | | | 2020 | 2021 | Anni successivi | Imputazione non ancora definita | |
| | (a) | (b) | (c) = (a) - (b) | (d) | (e) | (f) | (g) | (h) = (c)+(d)+(e)+(f)+(g) |
| 16 MISSIONE 16 - Agricoltura, politiche agroalimentari e pesca | | | | | | | | |
| 01 Sviluppo del settore agricolo e del sistema agroalimentare | 0,00 | 0,00 | 0,00 | 0,00 | 0,00 | 0,00 | 0,00 | 0,00 |
| Totale MISSIONE 16 - Agricoltura, politiche agroalimentari e pesca | 0,00 | 0,00 | 0,00 | 0,00 | 0,00 | 0,00 | 0,00 | 0,00 |
| 17 MISSIONE 17 - Energia e diversificazione delle fonti energetiche | | | | | | | | |
| 01 Fonti energetiche | 0,00 | 0,00 | 0,00 | 0,00 | 0,00 | 0,00 | 0,00 | 0,00 |
| Totale MISSIONE 17 - Energia e diversificazione delle fonti energetiche | 0,00 | 0,00 | 0,00 | 0,00 | 0,00 | 0,00 | 0,00 | 0,00 |
| 19 MISSIONE 19 - Relazioni internazionali | | | | | | | | |
| 01 Relazioni internazionali e Cooperazione allo sviluppo | 0,00 | 0,00 | 0,00 | 0,00 | 0,00 | 0,00 | 0,00 | 0,00 |
| Totale MISSIONE 19 - Relazioni internazionali | 0,00 | 0,00 | 0,00 | 0,00 | 0,00 | 0,00 | 0,00 | 0,00 |
| 20 MISSIONE 20 - Fondi e accantonamenti | | | | | | | | |
| 01 Fondo di riserva | 0,00 | 0,00 | 0,00 | 0,00 | 0,00 | 0,00 | 0,00 | 0,00 |
| 02 Fondo crediti di dubbia esigibilità | 0,00 | 0,00 | 0,00 | 0,00 | 0,00 | 0,00 | 0,00 | 0,00 |
| 03 Altri fondi | 0,00 | 0,00 | 0,00 | 0,00 | 0,00 | 0,00 | 0,00 | 0,00 |
| Totale MISSIONE 20 - Fondi e accantonamenti | 0,00 | 0,00 | 0,00 | 0,00 | 0,00 | 0,00 | 0,00 | 0,00 |
| 50 MISSIONE 50 - Debito pubblico | | | | | | | | |
| 02 Quota capitale ammortamento mutui e prestiti obbligazionari | 0,00 | 0,00 | 0,00 | 0,00 | 0,00 | 0,00 | 0,00 | 0,00 |
| Totale MISSIONE 50 - Debito pubblico | 0,00 | 0,00 | 0,00 | 0,00 | 0,00 | 0,00 | 0,00 | 0,00 |
| 60 MISSIONE 60 - Anticipazioni finanziarie | | | | | | | | |
| 01 Restituzione anticipazione di tesoreria | 0,00 | 0,00 | 0,00 | 0,00 | 0,00 | 0,00 | 0,00 | 0,00 |

Allegato b) - Fondo pluriennale vincolato

| MISSIONI E PROGRAMMI | Fondo pluriennale vincolato al 31 dicembre dell'esercizio 2018 | Spese impegnate negli esercizi precedenti con copertura costituita dal fondo pluriennale vincolato e imputate all'esercizio 2019 | Quota del fondo pluriennale vincolato al 31 dicembre dell'esercizio 2018, non destinata ad essere utilizzata nell'esercizio 2019 e rinviata all'esercizio 2020 e successivi | Spese che si prevede di impegnare nell'esercizio 2019, con copertura costituita dal fondo pluriennale vincolato con imputazione agli esercizi : | | | | Fondo pluriennale vincolato al 31 dicembre dell'esercizio 2019 |
|---|--|---|---|--|-----------|-----------------|------------------------------------|--|
| | | | | 2020 | 2021 | Anni successivi | Imputazione non ancora definita | |
| | (a) | (b) | (c) = (a) - (b) | (d) | (e) | (f) | (g) | (h) = (c)+(d)+(e)+(f)+(g) |
| Totale MISSIONE 60 - Anticipazioni finanziarie | 0,00 | 0,00 | 0,00 | 0,00 | 0,00 | 0,00 | 0,00 | 0,00 |
| 99 MISSIONE 99 - Servizi per conto terzi | | | | | | | | |
| 01 Servizi per conto terzi e Partite di giro | 0,00 | 0,00 | 0,00 | 0,00 | 0,00 | 0,00 | 0,00 | 0,00 |
| Totale MISSIONE 99 - Servizi per conto terzi | 0,00 | 0,00 | 0,00 | 0,00 | 0,00 | 0,00 | 0,00 | 0,00 |
| TOTALE | 175.131,19 | 175.131,19 | 0,00 | 34.972,00 | 34.972,00 | 0,00 | 0,00 | 69.944,00 |

COMPOSIZIONE PER MISSIONI E PROGRAMMI DEL FONDO PLURIENNALE VINCOLATO DELL'ESERCIZIO 2020

| MISSIONI E PROGRAMMI | | Fondo pluriennale vincolato al 31 dicembre dell'esercizio 2019 | Spese impegnate negli esercizi precedenti con copertura costituita dal fondo pluriennale vincolato e imputate all'esercizio 2020 | Quota del fondo pluriennale vincolato al 31 dicembre dell'esercizio 2019, non destinata ad essere utilizzata nell'esercizio 2020 e rinviata all'esercizio 2021 e successivi | Spese che si prevede di impegnare nell'esercizio 2020, con copertura costituita dal fondo pluriennale vincolato con imputazione agli esercizi : | | | | Fondo pluriennale vincolato al 31 dicembre dell'esercizio 2020 |
|----------------------|---|--|--|---|---|-------------|-----------------|---------------------------------|--|
| | | | | | 2021 | 2022 | Anni successivi | Imputazione non ancora definita | |
| | | (a) | (b) | (c) = (a) - (b) | (d) | (e) | (f) | (g) | (h) = (c)+(d)+(e)+(f)+(g) |
| 01 | MISSIONE 1 - Servizi istituzionali, generali e di gestione | | | | | | | | |
| 01 | Organi istituzionali | 0,00 | 0,00 | 0,00 | 0,00 | 0,00 | 0,00 | 0,00 | 0,00 |
| 02 | Segreteria generale | 10.500,00 | 0,00 | 10.500,00 | 10.500,00 | 0,00 | 0,00 | 0,00 | 21.000,00 |
| 03 | Gestione economica, finanziaria, programmazione e provveditorato | 0,00 | 0,00 | 0,00 | 0,00 | 0,00 | 0,00 | 0,00 | 0,00 |
| 04 | Gestione delle entrate tributarie e servizi fiscali | 0,00 | 0,00 | 0,00 | 0,00 | 0,00 | 0,00 | 0,00 | 0,00 |
| 05 | Gestione dei beni demaniali e patrimoniali | 0,00 | 0,00 | 0,00 | 0,00 | 0,00 | 0,00 | 0,00 | 0,00 |
| 06 | Ufficio tecnico | 0,00 | 0,00 | 0,00 | 0,00 | 0,00 | 0,00 | 0,00 | 0,00 |
| 07 | Elezioni e consultazioni popolari - Anagrafe e stato civile | 0,00 | 0,00 | 0,00 | 0,00 | 0,00 | 0,00 | 0,00 | 0,00 |
| 08 | Statistica e sistemi informativi | 0,00 | 0,00 | 0,00 | 0,00 | 0,00 | 0,00 | 0,00 | 0,00 |
| 10 | Risorse umane | 24.472,00 | 0,00 | 24.472,00 | 24.472,00 | 0,00 | 0,00 | 0,00 | 48.944,00 |
| 11 | Altri servizi generali | 0,00 | 0,00 | 0,00 | 0,00 | 0,00 | 0,00 | 0,00 | 0,00 |
| | Totale MISSIONE 01 - Servizi istituzionali, generali e di gestione | 34.972,00 | 0,00 | 34.972,00 | 34.972,00 | 0,00 | 0,00 | 0,00 | 69.944,00 |
| 04 | MISSIONE 4 - Istruzione e diritto allo studio | | | | | | | | |
| 01 | Istruzione prescolastica | 0,00 | 0,00 | 0,00 | 0,00 | 0,00 | 0,00 | 0,00 | 0,00 |
| 02 | Altri ordini di istruzione non universitaria | 0,00 | 0,00 | 0,00 | 0,00 | 0,00 | 0,00 | 0,00 | 0,00 |
| 06 | Servizi ausiliari all'istruzione | 0,00 | 0,00 | 0,00 | 0,00 | 0,00 | 0,00 | 0,00 | 0,00 |
| 07 | Diritto allo studio | 0,00 | 0,00 | 0,00 | 0,00 | 0,00 | 0,00 | 0,00 | 0,00 |
| | Totale MISSIONE 04 - Istruzione e diritto allo studio | 0,00 | 0,00 | 0,00 | 0,00 | 0,00 | 0,00 | 0,00 | 0,00 |
| 05 | MISSIONE 5 - Tutela e valorizzazione dei beni e attività culturali | | | | | | | | |
| 02 | Attività culturali e interventi diversi nel settore culturale | 0,00 | 0,00 | 0,00 | 0,00 | 0,00 | 0,00 | 0,00 | 0,00 |
| | Totale MISSIONE 05 - Tutela e valorizzazione dei beni e attività culturali | 0,00 | 0,00 | 0,00 | 0,00 | 0,00 | 0,00 | 0,00 | 0,00 |

| MISSIONI E PROGRAMMI | Fondo pluriennale vincolato al 31 dicembre dell'esercizio 2019 | Spese impegnate negli esercizi precedenti con copertura costituita dal fondo pluriennale vincolato e imputate all'esercizio 2020 | Quota del fondo pluriennale vincolato al 31 dicembre dell'esercizio 2019, non destinata ad essere utilizzata nell'esercizio 2020 e rinviata all'esercizio 2021 e successivi | Spese che si prevede di impegnare nell'esercizio 2020, con copertura costituita dal fondo pluriennale vincolato con imputazione agli esercizi : | | | | Fondo pluriennale vincolato al 31 dicembre dell'esercizio 2020 |
|----------------------|--|---|---|--|------|-----------------|------------------------------------|--|
| | | | | 2021 | 2022 | Anni successivi | Imputazione non ancora definita | |
| | (a) | (b) | (c) = (a) - (b) | (d) | (e) | (f) | (g) | (h) = (c)+(d)+(e)+(f)+(g) |
| 06 | MISSIONE 6 - Politiche giovanili, sport e tempo libero | | | | | | | |
| 01 | Sport e tempo libero | 0,00 | 0,00 | 0,00 | 0,00 | 0,00 | 0,00 | 0,00 |
| 02 | Giovani | 0,00 | 0,00 | 0,00 | 0,00 | 0,00 | 0,00 | 0,00 |
| | Totale MISSIONE 06 - Politiche giovanili, sport e tempo libero | 0,00 | 0,00 | 0,00 | 0,00 | 0,00 | 0,00 | 0,00 |
| 07 | MISSIONE 7 - Turismo | | | | | | | |
| 01 | Sviluppo e valorizzazione del turismo | 0,00 | 0,00 | 0,00 | 0,00 | 0,00 | 0,00 | 0,00 |
| | Totale MISSIONE 07 - Turismo | 0,00 | 0,00 | 0,00 | 0,00 | 0,00 | 0,00 | 0,00 |
| 08 | MISSIONE 8 - Assetto del territorio ed edilizia abitativa | | | | | | | |
| 01 | Urbanistica e assetto del territorio | 0,00 | 0,00 | 0,00 | 0,00 | 0,00 | 0,00 | 0,00 |
| 02 | Edilizia residenziale pubblica e locale e piani di edilizia economico-popolare | 0,00 | 0,00 | 0,00 | 0,00 | 0,00 | 0,00 | 0,00 |
| | Totale MISSIONE 08 - Assetto del territorio ed edilizia abitativa | 0,00 | 0,00 | 0,00 | 0,00 | 0,00 | 0,00 | 0,00 |
| 09 | MISSIONE 9 - Sviluppo sostenibile e tutela del territorio e dell'ambiente | | | | | | | |
| 02 | Tutela, valorizzazione e recupero ambientale | 0,00 | 0,00 | 0,00 | 0,00 | 0,00 | 0,00 | 0,00 |
| 03 | Rifiuti | 0,00 | 0,00 | 0,00 | 0,00 | 0,00 | 0,00 | 0,00 |
| 04 | Servizio idrico integrato | 0,00 | 0,00 | 0,00 | 0,00 | 0,00 | 0,00 | 0,00 |
| 05 | Aree protette, parchi naturali, protezione naturalistica e forestazione | 0,00 | 0,00 | 0,00 | 0,00 | 0,00 | 0,00 | 0,00 |
| 06 | Tutela e valorizzazione delle risorse idriche | 0,00 | 0,00 | 0,00 | 0,00 | 0,00 | 0,00 | 0,00 |
| 08 | Qualità dell'aria e riduzione dell'inquinamento | 0,00 | 0,00 | 0,00 | 0,00 | 0,00 | 0,00 | 0,00 |
| | Totale MISSIONE 09 - Sviluppo sostenibile e tutela del territorio e dell'ambiente | 0,00 | 0,00 | 0,00 | 0,00 | 0,00 | 0,00 | 0,00 |
| 10 | MISSIONE 10 - Trasporti e diritto alla mobilità | | | | | | | |

Allegato b) - Fondo pluriennale vincolato

| MISSIONI E PROGRAMMI | Fondo pluriennale vincolato al 31 dicembre dell'esercizio 2019 | Spese impegnate negli esercizi precedenti con copertura costituita dal fondo pluriennale vincolato e imputate all'esercizio 2020 | Quota del fondo pluriennale vincolato al 31 dicembre dell'esercizio 2019, non destinata ad essere utilizzata nell'esercizio 2020 e rinviata all'esercizio 2021 e successivi | Spese che si prevede di impegnare nell'esercizio 2020, con copertura costituita dal fondo pluriennale vincolato con imputazione agli esercizi : | | | | Fondo pluriennale vincolato al 31 dicembre dell'esercizio 2020 |
|---|--|--|---|---|-------------|-----------------|---------------------------------|--|
| | | | | 2021 | 2022 | Anni successivi | Imputazione non ancora definita | |
| | (a) | (b) | (c) = (a) - (b) | (d) | (e) | (f) | (g) | (h) = (c)+(d)+(e)+(f)+(g) |
| 02 Trasporto pubblico locale | 0,00 | 0,00 | 0,00 | 0,00 | 0,00 | 0,00 | 0,00 | 0,00 |
| 05 Viabilità e infrastrutture stradali | 0,00 | 0,00 | 0,00 | 0,00 | 0,00 | 0,00 | 0,00 | 0,00 |
| Totale MISSIONE 10 - Trasporti e diritto alla mobilità | 0,00 | 0,00 | 0,00 | 0,00 | 0,00 | 0,00 | 0,00 | 0,00 |
| 12 MISSIONE 12 - Diritti sociali, politiche sociali e famiglia | | | | | | | | |
| 01 Interventi per l'infanzia e i minori e per asili nido | 0,00 | 0,00 | 0,00 | 0,00 | 0,00 | 0,00 | 0,00 | 0,00 |
| 02 Interventi per la disabilità | 0,00 | 0,00 | 0,00 | 0,00 | 0,00 | 0,00 | 0,00 | 0,00 |
| 03 Interventi per gli anziani | 0,00 | 0,00 | 0,00 | 0,00 | 0,00 | 0,00 | 0,00 | 0,00 |
| 04 Interventi per soggetti a rischio di esclusione sociale | 0,00 | 0,00 | 0,00 | 0,00 | 0,00 | 0,00 | 0,00 | 0,00 |
| 05 Interventi per le famiglie | 0,00 | 0,00 | 0,00 | 0,00 | 0,00 | 0,00 | 0,00 | 0,00 |
| 06 Interventi per il diritto alla casa | 0,00 | 0,00 | 0,00 | 0,00 | 0,00 | 0,00 | 0,00 | 0,00 |
| 07 Programmazione e governo della rete dei servizi sociosanitari e sociali | 0,00 | 0,00 | 0,00 | 0,00 | 0,00 | 0,00 | 0,00 | 0,00 |
| 08 Cooperazione e associazionismo | 0,00 | 0,00 | 0,00 | 0,00 | 0,00 | 0,00 | 0,00 | 0,00 |
| 09 Servizio necroscopico e cimiteriale | 0,00 | 0,00 | 0,00 | 0,00 | 0,00 | 0,00 | 0,00 | 0,00 |
| Totale MISSIONE 12 - Diritti sociali, politiche sociali e famiglia | 0,00 | 0,00 | 0,00 | 0,00 | 0,00 | 0,00 | 0,00 | 0,00 |
| 14 MISSIONE 14 - Sviluppo economico e competitività | | | | | | | | |
| 01 Industria PMI e Artigianato | 0,00 | 0,00 | 0,00 | 0,00 | 0,00 | 0,00 | 0,00 | 0,00 |
| 02 Commercio - reti distributive - tutela dei consumatori | 0,00 | 0,00 | 0,00 | 0,00 | 0,00 | 0,00 | 0,00 | 0,00 |
| 04 Reti e altri servizi di pubblica utilità | 0,00 | 0,00 | 0,00 | 0,00 | 0,00 | 0,00 | 0,00 | 0,00 |
| Totale MISSIONE 14 - Sviluppo economico e competitività | 0,00 | 0,00 | 0,00 | 0,00 | 0,00 | 0,00 | 0,00 | 0,00 |
| 15 MISSIONE 15 - Politiche per il lavoro e la formazione professionale | | | | | | | | |
| 03 Sostegno all'occupazione | 0,00 | 0,00 | 0,00 | 0,00 | 0,00 | 0,00 | 0,00 | 0,00 |
| Totale MISSIONE 15 - Politiche per il lavoro e la formazione professionale | 0,00 | 0,00 | 0,00 | 0,00 | 0,00 | 0,00 | 0,00 | 0,00 |

Allegato b) - Fondo pluriennale vincolato

| MISSIONI E PROGRAMMI | Fondo pluriennale vincolato al 31 dicembre dell'esercizio 2019 | Spese impegnate negli esercizi precedenti con copertura costituita dal fondo pluriennale vincolato e imputate all'esercizio 2020 | Quota del fondo pluriennale vincolato al 31 dicembre dell'esercizio 2019, non destinata ad essere utilizzata nell'esercizio 2020 e rinviata all'esercizio 2021 e successivi | Spese che si prevede di impegnare nell'esercizio 2020, con copertura costituita dal fondo pluriennale vincolato con imputazione agli esercizi : | | | | Fondo pluriennale vincolato al 31 dicembre dell'esercizio 2020 |
|--|--|--|---|---|------|-----------------|---------------------------------|--|
| | | | | 2021 | 2022 | Anni successivi | Imputazione non ancora definita | |
| | (a) | (b) | (c) = (a) - (b) | (d) | (e) | (f) | (g) | (h) = (c)+(d)+(e)+(f)+(g) |
| 16 MISSIONE 16 - Agricoltura, politiche agroalimentari e pesca | | | | | | | | |
| 01 Sviluppo del settore agricolo e del sistema agroalimentare | 0,00 | 0,00 | 0,00 | 0,00 | 0,00 | 0,00 | 0,00 | 0,00 |
| Totale MISSIONE 16 - Agricoltura, politiche agroalimentari e pesca | 0,00 | 0,00 | 0,00 | 0,00 | 0,00 | 0,00 | 0,00 | 0,00 |
| 17 MISSIONE 17 - Energia e diversificazione delle fonti energetiche | | | | | | | | |
| 01 Fonti energetiche | 0,00 | 0,00 | 0,00 | 0,00 | 0,00 | 0,00 | 0,00 | 0,00 |
| Totale MISSIONE 17 - Energia e diversificazione delle fonti energetiche | 0,00 | 0,00 | 0,00 | 0,00 | 0,00 | 0,00 | 0,00 | 0,00 |
| 19 MISSIONE 19 - Relazioni internazionali | | | | | | | | |
| 01 Relazioni internazionali e Cooperazione allo sviluppo | 0,00 | 0,00 | 0,00 | 0,00 | 0,00 | 0,00 | 0,00 | 0,00 |
| Totale MISSIONE 19 - Relazioni internazionali | 0,00 | 0,00 | 0,00 | 0,00 | 0,00 | 0,00 | 0,00 | 0,00 |
| 20 MISSIONE 20 - Fondi e accantonamenti | | | | | | | | |
| 01 Fondo di riserva | 0,00 | 0,00 | 0,00 | 0,00 | 0,00 | 0,00 | 0,00 | 0,00 |
| 02 Fondo crediti di dubbia esigibilità | 0,00 | 0,00 | 0,00 | 0,00 | 0,00 | 0,00 | 0,00 | 0,00 |
| 03 Altri fondi | 0,00 | 0,00 | 0,00 | 0,00 | 0,00 | 0,00 | 0,00 | 0,00 |
| Totale MISSIONE 20 - Fondi e accantonamenti | 0,00 | 0,00 | 0,00 | 0,00 | 0,00 | 0,00 | 0,00 | 0,00 |
| 50 MISSIONE 50 - Debito pubblico | | | | | | | | |
| 02 Quota capitale ammortamento mutui e prestiti obbligazionari | 0,00 | 0,00 | 0,00 | 0,00 | 0,00 | 0,00 | 0,00 | 0,00 |
| Totale MISSIONE 50 - Debito pubblico | 0,00 | 0,00 | 0,00 | 0,00 | 0,00 | 0,00 | 0,00 | 0,00 |
| 60 MISSIONE 60 - Anticipazioni finanziarie | | | | | | | | |
| 01 Restituzione anticipazione di tesoreria | 0,00 | 0,00 | 0,00 | 0,00 | 0,00 | 0,00 | 0,00 | 0,00 |

Allegato b) - Fondo pluriennale vincolato

| MISSIONI E PROGRAMMI | Fondo pluriennale vincolato al 31 dicembre dell'esercizio 2019 | Spese impegnate negli esercizi precedenti con copertura costituita dal fondo pluriennale vincolato e imputate all'esercizio 2020 | Quota del fondo pluriennale vincolato al 31 dicembre dell'esercizio 2019, non destinata ad essere utilizzata nell'esercizio 2020 e rinviata all'esercizio 2021 e successivi | Spese che si prevede di impegnare nell'esercizio 2020, con copertura costituita dal fondo pluriennale vincolato con imputazione agli esercizi : | | | | Fondo pluriennale vincolato al 31 dicembre dell'esercizio 2020 |
|---|--|---|---|--|------|-----------------|------------------------------------|--|
| | | | | 2021 | 2022 | Anni successivi | Imputazione non ancora definita | |
| | (a) | (b) | (c) = (a) - (b) | (d) | (e) | (f) | (g) | (h) = (c)+(d)+(e)+(f)+(g) |
| Totale MISSIONE 60 - Anticipazioni finanziarie | 0,00 | 0,00 | 0,00 | 0,00 | 0,00 | 0,00 | 0,00 | 0,00 |
| 99 MISSIONE 99 - Servizi per conto terzi | | | | | | | | |
| 01 Servizi per conto terzi e Partite di giro | 0,00 | 0,00 | 0,00 | 0,00 | 0,00 | 0,00 | 0,00 | 0,00 |
| Totale MISSIONE 99 - Servizi per conto terzi | 0,00 | 0,00 | 0,00 | 0,00 | 0,00 | 0,00 | 0,00 | 0,00 |
| TOTALE | 34.972,00 | 0,00 | 34.972,00 | 34.972,00 | 0,00 | 0,00 | 0,00 | 69.944,00 |

COMPOSIZIONE PER MISSIONI E PROGRAMMI DEL FONDO PLURIENNALE VINCOLATO DELL'ESERCIZIO 2021

| MISSIONI E PROGRAMMI | | Fondo pluriennale vincolato al 31 dicembre dell'esercizio 2020 | Spese impegnate negli esercizi precedenti con copertura costituita dal fondo pluriennale vincolato e imputate all'esercizio 2021 | Quota del fondo pluriennale vincolato al 31 dicembre dell'esercizio 2020, non destinata ad essere utilizzata nell'esercizio 2021 e rinviata all'esercizio 2022 e successivi | Spese che si prevede di impegnare nell'esercizio 2021, con copertura costituita dal fondo pluriennale vincolato con imputazione agli esercizi : | | | | Fondo pluriennale vincolato al 31 dicembre dell'esercizio 2021 |
|----------------------|---|--|--|---|---|-------------|-----------------|---------------------------------|--|
| | | | | | 2022 | 2023 | Anni successivi | Imputazione non ancora definita | |
| | | (a) | (b) | (c) = (a) - (b) | (d) | (e) | (f) | (g) | (h) = (c)+(d)+(e)+(f)+(g) |
| 01 | MISSIONE 1 - Servizi istituzionali, generali e di gestione | | | | | | | | |
| 01 | Organi istituzionali | 0,00 | 0,00 | 0,00 | 0,00 | 0,00 | 0,00 | 0,00 | 0,00 |
| 02 | Segreteria generale | 10.500,00 | 0,00 | 10.500,00 | 0,00 | 0,00 | 0,00 | 0,00 | 10.500,00 |
| 03 | Gestione economica, finanziaria, programmazione e provveditorato | 0,00 | 0,00 | 0,00 | 0,00 | 0,00 | 0,00 | 0,00 | 0,00 |
| 04 | Gestione delle entrate tributarie e servizi fiscali | 0,00 | 0,00 | 0,00 | 0,00 | 0,00 | 0,00 | 0,00 | 0,00 |
| 05 | Gestione dei beni demaniali e patrimoniali | 0,00 | 0,00 | 0,00 | 0,00 | 0,00 | 0,00 | 0,00 | 0,00 |
| 06 | Ufficio tecnico | 0,00 | 0,00 | 0,00 | 0,00 | 0,00 | 0,00 | 0,00 | 0,00 |
| 07 | Elezioni e consultazioni popolari - Anagrafe e stato civile | 0,00 | 0,00 | 0,00 | 0,00 | 0,00 | 0,00 | 0,00 | 0,00 |
| 08 | Statistica e sistemi informativi | 0,00 | 0,00 | 0,00 | 0,00 | 0,00 | 0,00 | 0,00 | 0,00 |
| 10 | Risorse umane | 24.472,00 | 0,00 | 24.472,00 | 0,00 | 0,00 | 0,00 | 0,00 | 24.472,00 |
| 11 | Altri servizi generali | 0,00 | 0,00 | 0,00 | 0,00 | 0,00 | 0,00 | 0,00 | 0,00 |
| | Totale MISSIONE 01 - Servizi istituzionali, generali e di gestione | 34.972,00 | 0,00 | 34.972,00 | 0,00 | 0,00 | 0,00 | 0,00 | 34.972,00 |
| 04 | MISSIONE 4 - Istruzione e diritto allo studio | | | | | | | | |
| 01 | Istruzione prescolastica | 0,00 | 0,00 | 0,00 | 0,00 | 0,00 | 0,00 | 0,00 | 0,00 |
| 02 | Altri ordini di istruzione non universitaria | 0,00 | 0,00 | 0,00 | 0,00 | 0,00 | 0,00 | 0,00 | 0,00 |
| 06 | Servizi ausiliari all'istruzione | 0,00 | 0,00 | 0,00 | 0,00 | 0,00 | 0,00 | 0,00 | 0,00 |
| 07 | Diritto allo studio | 0,00 | 0,00 | 0,00 | 0,00 | 0,00 | 0,00 | 0,00 | 0,00 |
| | Totale MISSIONE 04 - Istruzione e diritto allo studio | 0,00 | 0,00 | 0,00 | 0,00 | 0,00 | 0,00 | 0,00 | 0,00 |
| 05 | MISSIONE 5 - Tutela e valorizzazione dei beni e attività culturali | | | | | | | | |
| 02 | Attività culturali e interventi diversi nel settore culturale | 0,00 | 0,00 | 0,00 | 0,00 | 0,00 | 0,00 | 0,00 | 0,00 |
| | Totale MISSIONE 05 - Tutela e valorizzazione dei beni e attività culturali | 0,00 | 0,00 | 0,00 | 0,00 | 0,00 | 0,00 | 0,00 | 0,00 |

| MISSIONI E PROGRAMMI | Fondo pluriennale vincolato al 31 dicembre dell'esercizio 2020 | Spese impegnate negli esercizi precedenti con copertura costituita dal fondo pluriennale vincolato e imputate all'esercizio 2021 | Quota del fondo pluriennale vincolato al 31 dicembre dell'esercizio 2020, non destinata ad essere utilizzata nell'esercizio 2021 e rinviata all'esercizio 2022 e successivi | Spese che si prevede di impegnare nell'esercizio 2021, con copertura costituita dal fondo pluriennale vincolato con imputazione agli esercizi : | | | | Fondo pluriennale vincolato al 31 dicembre dell'esercizio 2021 |
|--|--|--|---|---|------|-----------------|---------------------------------|--|
| | | | | 2022 | 2023 | Anni successivi | Imputazione non ancora definita | |
| | (a) | (b) | (c) = (a) - (b) | (d) | (e) | (f) | (g) | (h) = (c)+(d)+(e)+(f)+(g) |
| 06 MISSIONE 6 - Politiche giovanili, sport e tempo libero | | | | | | | | |
| 01 Sport e tempo libero | 0,00 | 0,00 | 0,00 | 0,00 | 0,00 | 0,00 | 0,00 | 0,00 |
| 02 Giovani | 0,00 | 0,00 | 0,00 | 0,00 | 0,00 | 0,00 | 0,00 | 0,00 |
| Totale MISSIONE 06 - Politiche giovanili, sport e tempo libero | 0,00 | 0,00 | 0,00 | 0,00 | 0,00 | 0,00 | 0,00 | 0,00 |
| 07 MISSIONE 7 - Turismo | | | | | | | | |
| 01 Sviluppo e valorizzazione del turismo | 0,00 | 0,00 | 0,00 | 0,00 | 0,00 | 0,00 | 0,00 | 0,00 |
| Totale MISSIONE 07 - Turismo | 0,00 | 0,00 | 0,00 | 0,00 | 0,00 | 0,00 | 0,00 | 0,00 |
| 08 MISSIONE 8 - Assetto del territorio ed edilizia abitativa | | | | | | | | |
| 01 Urbanistica e assetto del territorio | 0,00 | 0,00 | 0,00 | 0,00 | 0,00 | 0,00 | 0,00 | 0,00 |
| 02 Edilizia residenziale pubblica e locale e piani di edilizia economico-popolare | 0,00 | 0,00 | 0,00 | 0,00 | 0,00 | 0,00 | 0,00 | 0,00 |
| Totale MISSIONE 08 - Assetto del territorio ed edilizia abitativa | 0,00 | 0,00 | 0,00 | 0,00 | 0,00 | 0,00 | 0,00 | 0,00 |
| 09 MISSIONE 9 - Sviluppo sostenibile e tutela del territorio e dell'ambiente | | | | | | | | |
| 02 Tutela, valorizzazione e recupero ambientale | 0,00 | 0,00 | 0,00 | 0,00 | 0,00 | 0,00 | 0,00 | 0,00 |
| 03 Rifiuti | 0,00 | 0,00 | 0,00 | 0,00 | 0,00 | 0,00 | 0,00 | 0,00 |
| 04 Servizio idrico integrato | 0,00 | 0,00 | 0,00 | 0,00 | 0,00 | 0,00 | 0,00 | 0,00 |
| 05 Aree protette, parchi naturali, protezione naturalistica e forestazione | 0,00 | 0,00 | 0,00 | 0,00 | 0,00 | 0,00 | 0,00 | 0,00 |
| 06 Tutela e valorizzazione delle risorse idriche | 0,00 | 0,00 | 0,00 | 0,00 | 0,00 | 0,00 | 0,00 | 0,00 |
| 08 Qualità dell'aria e riduzione dell'inquinamento | 0,00 | 0,00 | 0,00 | 0,00 | 0,00 | 0,00 | 0,00 | 0,00 |
| Totale MISSIONE 09 - Sviluppo sostenibile e tutela del territorio e dell'ambiente | 0,00 | 0,00 | 0,00 | 0,00 | 0,00 | 0,00 | 0,00 | 0,00 |
| 10 MISSIONE 10 - Trasporti e diritto alla mobilità | | | | | | | | |

Allegato b) - Fondo pluriennale vincolato

| MISSIONI E PROGRAMMI | Fondo pluriennale vincolato al 31 dicembre dell'esercizio 2020 | Spese impegnate negli esercizi precedenti con copertura costituita dal fondo pluriennale vincolato e imputate all'esercizio 2021 | Quota del fondo pluriennale vincolato al 31 dicembre dell'esercizio 2020, non destinata ad essere utilizzata nell'esercizio 2021 e rinviata all'esercizio 2022 e successivi | Spese che si prevede di impegnare nell'esercizio 2021, con copertura costituita dal fondo pluriennale vincolato con imputazione agli esercizi : | | | | Fondo pluriennale vincolato al 31 dicembre dell'esercizio 2021 |
|---|--|--|---|---|-------------|-----------------|---------------------------------|--|
| | | | | 2022 | 2023 | Anni successivi | Imputazione non ancora definita | |
| | (a) | (b) | (c) = (a) - (b) | (d) | (e) | (f) | (g) | (h) = (c)+(d)+(e)+(f)+(g) |
| 02 Trasporto pubblico locale | 0,00 | 0,00 | 0,00 | 0,00 | 0,00 | 0,00 | 0,00 | 0,00 |
| 05 Viabilità e infrastrutture stradali | 0,00 | 0,00 | 0,00 | 0,00 | 0,00 | 0,00 | 0,00 | 0,00 |
| Totale MISSIONE 10 - Trasporti e diritto alla mobilità | 0,00 | 0,00 | 0,00 | 0,00 | 0,00 | 0,00 | 0,00 | 0,00 |
| 12 MISSIONE 12 - Diritti sociali, politiche sociali e famiglia | | | | | | | | |
| 01 Interventi per l'infanzia e i minori e per asili nido | 0,00 | 0,00 | 0,00 | 0,00 | 0,00 | 0,00 | 0,00 | 0,00 |
| 02 Interventi per la disabilità | 0,00 | 0,00 | 0,00 | 0,00 | 0,00 | 0,00 | 0,00 | 0,00 |
| 03 Interventi per gli anziani | 0,00 | 0,00 | 0,00 | 0,00 | 0,00 | 0,00 | 0,00 | 0,00 |
| 04 Interventi per soggetti a rischio di esclusione sociale | 0,00 | 0,00 | 0,00 | 0,00 | 0,00 | 0,00 | 0,00 | 0,00 |
| 05 Interventi per le famiglie | 0,00 | 0,00 | 0,00 | 0,00 | 0,00 | 0,00 | 0,00 | 0,00 |
| 06 Interventi per il diritto alla casa | 0,00 | 0,00 | 0,00 | 0,00 | 0,00 | 0,00 | 0,00 | 0,00 |
| 07 Programmazione e governo della rete dei servizi sociosanitari e sociali | 0,00 | 0,00 | 0,00 | 0,00 | 0,00 | 0,00 | 0,00 | 0,00 |
| 08 Cooperazione e associazionismo | 0,00 | 0,00 | 0,00 | 0,00 | 0,00 | 0,00 | 0,00 | 0,00 |
| 09 Servizio necroscopico e cimiteriale | 0,00 | 0,00 | 0,00 | 0,00 | 0,00 | 0,00 | 0,00 | 0,00 |
| Totale MISSIONE 12 - Diritti sociali, politiche sociali e famiglia | 0,00 | 0,00 | 0,00 | 0,00 | 0,00 | 0,00 | 0,00 | 0,00 |
| 14 MISSIONE 14 - Sviluppo economico e competitività | | | | | | | | |
| 01 Industria PMI e Artigianato | 0,00 | 0,00 | 0,00 | 0,00 | 0,00 | 0,00 | 0,00 | 0,00 |
| 02 Commercio - reti distributive - tutela dei consumatori | 0,00 | 0,00 | 0,00 | 0,00 | 0,00 | 0,00 | 0,00 | 0,00 |
| 04 Reti e altri servizi di pubblica utilità | 0,00 | 0,00 | 0,00 | 0,00 | 0,00 | 0,00 | 0,00 | 0,00 |
| Totale MISSIONE 14 - Sviluppo economico e competitività | 0,00 | 0,00 | 0,00 | 0,00 | 0,00 | 0,00 | 0,00 | 0,00 |
| 15 MISSIONE 15 - Politiche per il lavoro e la formazione professionale | | | | | | | | |
| 03 Sostegno all'occupazione | 0,00 | 0,00 | 0,00 | 0,00 | 0,00 | 0,00 | 0,00 | 0,00 |
| Totale MISSIONE 15 - Politiche per il lavoro e la formazione professionale | 0,00 | 0,00 | 0,00 | 0,00 | 0,00 | 0,00 | 0,00 | 0,00 |

Allegato b) - Fondo pluriennale vincolato

| MISSIONI E PROGRAMMI | Fondo pluriennale vincolato al 31 dicembre dell'esercizio 2020 | Spese impegnate negli esercizi precedenti con copertura costituita dal fondo pluriennale vincolato e imputate all'esercizio 2021 | Quota del fondo pluriennale vincolato al 31 dicembre dell'esercizio 2020, non destinata ad essere utilizzata nell'esercizio 2021 e rinviata all'esercizio 2022 e successivi | Spese che si prevede di impegnare nell'esercizio 2021, con copertura costituita dal fondo pluriennale vincolato con imputazione agli esercizi : | | | | Fondo pluriennale vincolato al 31 dicembre dell'esercizio 2021 |
|---|--|--|---|---|------|-----------------|---------------------------------|--|
| | | | | 2022 | 2023 | Anni successivi | Imputazione non ancora definita | |
| | (a) | (b) | (c) = (a) - (b) | (d) | (e) | (f) | (g) | (h) = (c)+(d)+(e)+(f)+(g) |
| 16 <i>MISSIONE 16 - Agricoltura, politiche agroalimentari e pesca</i> | | | | | | | | |
| 01 Sviluppo del settore agricolo e del sistema agroalimentare | 0,00 | 0,00 | 0,00 | 0,00 | 0,00 | 0,00 | 0,00 | 0,00 |
| Totale MISSIONE 16 - Agricoltura, politiche agroalimentari e pesca | 0,00 | 0,00 | 0,00 | 0,00 | 0,00 | 0,00 | 0,00 | 0,00 |
| 17 <i>MISSIONE 17 - Energia e diversificazione delle fonti energetiche</i> | | | | | | | | |
| 01 Fonti energetiche | 0,00 | 0,00 | 0,00 | 0,00 | 0,00 | 0,00 | 0,00 | 0,00 |
| Totale MISSIONE 17 - Energia e diversificazione delle fonti energetiche | 0,00 | 0,00 | 0,00 | 0,00 | 0,00 | 0,00 | 0,00 | 0,00 |
| 19 <i>MISSIONE 19 - Relazioni internazionali</i> | | | | | | | | |
| 01 Relazioni internazionali e Cooperazione allo sviluppo | 0,00 | 0,00 | 0,00 | 0,00 | 0,00 | 0,00 | 0,00 | 0,00 |
| Totale MISSIONE 19 - Relazioni internazionali | 0,00 | 0,00 | 0,00 | 0,00 | 0,00 | 0,00 | 0,00 | 0,00 |
| 20 <i>MISSIONE 20 - Fondi e accantonamenti</i> | | | | | | | | |
| 01 Fondo di riserva | 0,00 | 0,00 | 0,00 | 0,00 | 0,00 | 0,00 | 0,00 | 0,00 |
| 02 Fondo crediti di dubbia esigibilità | 0,00 | 0,00 | 0,00 | 0,00 | 0,00 | 0,00 | 0,00 | 0,00 |
| 03 Altri fondi | 0,00 | 0,00 | 0,00 | 0,00 | 0,00 | 0,00 | 0,00 | 0,00 |
| Totale MISSIONE 20 - Fondi e accantonamenti | 0,00 | 0,00 | 0,00 | 0,00 | 0,00 | 0,00 | 0,00 | 0,00 |
| 50 <i>MISSIONE 50 - Debito pubblico</i> | | | | | | | | |
| 02 Quota capitale ammortamento mutui e prestiti obbligazionari | 0,00 | 0,00 | 0,00 | 0,00 | 0,00 | 0,00 | 0,00 | 0,00 |
| Totale MISSIONE 50 - Debito pubblico | 0,00 | 0,00 | 0,00 | 0,00 | 0,00 | 0,00 | 0,00 | 0,00 |
| 60 <i>MISSIONE 60 - Anticipazioni finanziarie</i> | | | | | | | | |
| 01 Restituzione anticipazione di tesoreria | 0,00 | 0,00 | 0,00 | 0,00 | 0,00 | 0,00 | 0,00 | 0,00 |

| MISSIONI E PROGRAMMI | | Fondo pluriennale vincolato al 31 dicembre dell'esercizio 2020 | Spese impegnate negli esercizi precedenti con copertura costituita dal fondo pluriennale vincolato e imputate all'esercizio 2021 | Quota del fondo pluriennale vincolato al 31 dicembre dell'esercizio 2020, non destinata ad essere utilizzata nell'esercizio 2021 e rinviata all'esercizio 2022 e successivi | Spese che si prevede di impegnare nell'esercizio 2021, con copertura costituita dal fondo pluriennale vincolato con imputazione agli esercizi : | | | | Fondo pluriennale vincolato al 31 dicembre dell'esercizio 2021 |
|----------------------|--|--|---|---|--|------|-----------------|------------------------------------|--|
| | | | | | 2022 | 2023 | Anni successivi | Imputazione non ancora definita | |
| | | (a) | (b) | (c) = (a) - (b) | (d) | (e) | (f) | (g) | (h) = (c)+(d)+(e)+(f)+(g) |
| | Totale MISSIONE 60 - Anticipazioni finanziarie | 0,00 | 0,00 | 0,00 | 0,00 | 0,00 | 0,00 | 0,00 | 0,00 |
| 99 | MISSIONE 99 - Servizi per conto terzi | | | | | | | | |
| 01 | Servizi per conto terzi e Partite di giro | 0,00 | 0,00 | 0,00 | 0,00 | 0,00 | 0,00 | 0,00 | 0,00 |
| | Totale MISSIONE 99 - Servizi per conto terzi | 0,00 | 0,00 | 0,00 | 0,00 | 0,00 | 0,00 | 0,00 | 0,00 |
| | TOTALE | 34.972,00 | 0,00 | 34.972,00 | 0,00 | 0,00 | 0,00 | 0,00 | 34.972,00 |

COMPOSIZIONE DELL'ACCANTONAMENTO AL FONDO CREDITI DI DUBBIA ESIGIBILITA'*

Esercizio finanziario 2019 - Anno: 2019

| TIPOLOGIA | DENOMINAZIONE | STANZIAMENTI DI BILANCIO (a) | ACCANTONAMENTO OBBLIGATORIO AL FONDO (*) (b) | ACCANTONAMENTO EFFETTIVO DI BILANCIO (c) | % di stanziamento accantonato al fondo nel rispetto del principio contabile applicato 3.3 (d)=(c/a) |
|----------------|---|------------------------------------|---|---|---|
| | ENTRATE CORRENTI DI NATURA TRIBUTARIA, CONTRIBUTIVA E PEREQUATIVA | | | | |
| 1010100 | Tipologia 101 - Imposte, tasse e proventi assimilati | 2.975.122,35 | | | |
| | di cui accertati per cassa sulla base del principio contabile 3.7 | 0,00 | | | |
| | Tipologia 101 - Imposte, tasse e proventi assimilati non accertati per cassa | 2.975.122,35 | 543.777,63 | 462.210,00 | 15,535832 |
| 1010200 | Tipologia 102 - Tributi destinati al finanziamento della sanità (solo per le Regioni) | 0,00 | | | |
| | di cui accertati per cassa sulla base del principio contabile 3.7 | 0,00 | | | |
| | Tipologia 102 - Tributi destinati al finanziamento della sanità (solo per le Regioni) non accertati per cassa | 0,00 | 0,00 | 0,00 | 0,000000 |
| 1010300 | Tipologia 103 - Tributi devoluti e regolati alle autonomie speciali (solo per le Regioni) | 0,00 | | | |
| | di cui accertati per cassa sulla base del principio contabile 3.7 | 0,00 | | | |
| | Tipologia 103 - Tributi devoluti e regolati alle autonomie speciali (solo per le Regioni) non accertati per cassa | 0,00 | 0,00 | 0,00 | 0,000000 |
| 1010400 | Tipologia 104 - Compartecipazioni di tributi | 0,00 | 0,00 | 0,00 | 0,000000 |
| 1030100 | Tipologia 301 - Fondi perequativi da Amministrazioni Centrali | 0,00 | 0,00 | 0,00 | 0,000000 |
| 1030200 | Tipologia 302 - Fondi perequativi dalla Regione o Provincia autonoma | 0,00 | 0,00 | 0,00 | 0,000000 |
| 1000000 | Totale TITOLO 1 | 2.975.122,35 | 543.777,63 | 462.210,00 | 15,535832 |

| TIPOLOGIA | DENOMINAZIONE | STANZIAMENTI DI BILANCIO (a) | ACCANTONAMENTO OBBLIGATORIO AL FONDO (*) (b) | ACCANTONAMENTO EFFETTIVO DI BILANCIO (c) | % di stanziamento accantonato al fondo nel rispetto del principio contabile applicato 3.3 (d)=(c/a) |
|----------------|--|------------------------------------|---|---|---|
| | TRASFERIMENTI CORRENTI | | | | |
| 2010100 | Tipologia 101 - Trasferimenti correnti da Amministrazioni pubbliche | 0,00 | 0,00 | 0,00 | 0,000000 |
| 2010200 | Tipologia 102 - Trasferimenti correnti da Famiglie | 0,00 | 0,00 | 0,00 | 0,000000 |
| 2010300 | Tipologia 103 - Trasferimenti correnti da Imprese | 0,00 | 0,00 | 0,00 | 0,000000 |
| 2010400 | Tipologia 104 - Trasferimenti correnti da Istituzioni Sociali Private | 0,00 | 0,00 | 0,00 | 0,000000 |
| 2010500 | Tipologia 105 - Trasferimenti correnti dall'Unione Europea e dal Resto del Mondo | 0,00 | | | |
| | Trasferimenti correnti dall'Unione Europea | 0,00 | | | |
| | Trasferimenti correnti dal Resto del Mondo | 0,00 | 0,00 | 0,00 | 0,000000 |
| 2000000 | Totale TITOLO 2 | 0,00 | 0,00 | 0,00 | 0,000000 |

| TIPOLOGIA | DENOMINAZIONE | STANZIAMENTI DI BILANCIO (a) | ACCANTONAMENTO OBBLIGATORIO AL FONDO (*) (b) | ACCANTONAMENTO EFFETTIVO DI BILANCIO (c) | % di stanziamento accantonato al fondo nel rispetto del principio contabile applicato 3.3 (d)=(c/a) |
|----------------|---|------------------------------------|---|---|---|
| | ENTRATE EXTRATRIBUTARIE | | | | |
| 3010000 | Tipologia 100 - Vendita di beni e servizi e proventi derivanti dalla gestione dei beni | 1.390.005,00 | 148.930,04 | 126.498,00 | 9,100543 |
| 3020000 | Tipologia 200 - Proventi derivanti dall'attività di controllo e repressione delle irregolarità e degli illeciti | 0,00 | 0,00 | 0,00 | 0,000000 |
| 3030000 | Tipologia 300 - Interessi attivi | 0,00 | 0,00 | 0,00 | 0,000000 |
| 3040000 | Tipologia 400 - Altre entrate da redditi da capitale | 0,00 | 0,00 | 0,00 | 0,000000 |
| 3050000 | Tipologia 500 - Rimborsi e altre entrate correnti | 0,00 | 0,00 | 0,00 | 0,000000 |
| 3000000 | Totale TITOLO 3 | 1.390.005,00 | 148.930,04 | 126.498,00 | 9,100543 |

| TIPOLOGIA | DENOMINAZIONE | STANZIAMENTI DI BILANCIO (a) | ACCANTONAMENTO OBBLIGATORIO AL FONDO (*) (b) | ACCANTONAMENTO EFFETTIVO DI BILANCIO (c) | % di stanziamento accantonato al fondo nel rispetto del principio contabile applicato 3.3 (d)=(c/a) |
|----------------|--|------------------------------------|---|---|---|
| | ENTRATE IN CONTO CAPITALE | | | | |
| 4010000 | Tipologia 100 - Tributi in conto capitale | 0,00 | 0,00 | 0,00 | 0,000000 |
| 4020000 | Tipologia 200 - Contributi agli investimenti | 0,00 | | | |
| | Contributi agli investimenti da amministrazioni pubbliche | 0,00 | | | |
| | Contributi agli investimenti da UE | 0,00 | | | |
| | Tipologia 200 - Contributi agli investimenti al netto dei contributi da PA e da UE | 0,00 | 0,00 | 0,00 | 0,000000 |
| 4030000 | Tipologia 300 - Altri trasferimenti in conto capitale | 0,00 | | | |
| | Trasferimenti in conto capitale da amministrazioni pubbliche | 0,00 | | | |
| | Trasferimenti in conto capitale da UE | 0,00 | | | |
| | Tipologia 300 - Altri trasferimenti in conto capitale al netto dei trasferimenti da PA e da UE | 0,00 | 0,00 | 0,00 | 0,000000 |
| 4040000 | Tipologia 400 - Entrate da alienazione di beni materiali e immateriali | 0,00 | 0,00 | 0,00 | 0,000000 |
| 4050000 | Tipologia 500 - Altre entrate in conto capitale | 0,00 | 0,00 | 0,00 | 0,000000 |
| 4000000 | Totale TITOLO 4 | 0,00 | 0,00 | 0,00 | 0,000000 |

| TIPOLOGIA | DENOMINAZIONE | STANZIAMENTI DI BILANCIO (a) | ACCANTONAMENTO OBBLIGATORIO AL FONDO (*) (b) | ACCANTONAMENTO EFFETTIVO DI BILANCIO (c) | % di stanziamento accantonato al fondo nel rispetto del principio contabile applicato 3.3 (d)=(c/a) |
|----------------|--|------------------------------------|---|---|---|
| | ENTRATE DA RIDUZIONE DI ATTIVITÀ FINANZIARIE | | | | |
| 5010000 | Tipologia 100 - Alienazione di attività finanziarie | 0,00 | 0,00 | 0,00 | 0,000000 |
| 5020000 | Tipologia 200 - Riscossione crediti di breve termine | 0,00 | 0,00 | 0,00 | 0,000000 |
| 5030000 | Tipologia 300 - Riscossione crediti di medio-lungo termine | 0,00 | 0,00 | 0,00 | 0,000000 |
| 5040000 | Tipologia 400 - Altre entrate per riduzione di attività finanziarie | 0,00 | 0,00 | 0,00 | 0,000000 |
| 5000000 | Totale TITOLO 5 | 0,00 | 0,00 | 0,00 | 0,000000 |
| | TOTALE GENERALE | 4.365.127,35 | 692.707,67 | 588.708,00 | 13,486617 |
| | DI CUI FONDO CREDITI DI DUBBIA ESIGIBILITA' DI PARTE CORRENTE | 4.365.127,35 | 692.707,67 | 588.708,00 | 13,486617 |
| | DI CUI FONDO CREDITI DI DUBBIA ESIGIBILITA' IN C/CAPITALE | 0,00 | 0,00 | 0,00 | 0,000000 |

COMPOSIZIONE DELL'ACCANTONAMENTO AL FONDO CREDITI DI DUBBIA ESIGIBILITA'***Esercizio finanziario 2019 - Anno: 2020**

| TIPOLOGIA | DENOMINAZIONE | STANZIAMENTI DI BILANCIO (a) | ACCANTONAMENTO OBBLIGATORIO AL FONDO (*) (b) | ACCANTONAMENTO EFFETTIVO DI BILANCIO (c) | % di stanziamento accantonato al fondo nel rispetto del principio contabile applicato 3.3 (d)=(c/a) |
|----------------|---|------------------------------------|---|---|---|
| | ENTRATE CORRENTI DI NATURA TRIBUTARIA, CONTRIBUTIVA E PEREQUATIVA | | | | |
| 1010100 | Tipologia 101 - Imposte, tasse e proventi assimilati | 2.975.122,35 | | | |
| | di cui accertati per cassa sulla base del principio contabile 3.7 | 0,00 | | | |
| | Tipologia 101 - Imposte, tasse e proventi assimilati non accertati per cassa | 2.975.122,35 | 543.777,63 | 543.777,64 | 18,277488 |
| 1010200 | Tipologia 102 - Tributi destinati al finanziamento della sanità (solo per le Regioni) | 0,00 | | | |
| | di cui accertati per cassa sulla base del principio contabile 3.7 | 0,00 | | | |
| | Tipologia 102 - Tributi destinati al finanziamento della sanità (solo per le Regioni) non accertati per cassa | 0,00 | 0,00 | 0,00 | 0,000000 |
| 1010300 | Tipologia 103 - Tributi devoluti e regolati alle autonomie speciali (solo per le Regioni) | 0,00 | | | |
| | di cui accertati per cassa sulla base del principio contabile 3.7 | 0,00 | | | |
| | Tipologia 103 - Tributi devoluti e regolati alle autonomie speciali (solo per le Regioni) non accertati per cassa | 0,00 | 0,00 | 0,00 | 0,000000 |
| 1010400 | Tipologia 104 - Compartecipazioni di tributi | 0,00 | 0,00 | 0,00 | 0,000000 |
| 1030100 | Tipologia 301 - Fondi perequativi da Amministrazioni Centrali | 0,00 | 0,00 | 0,00 | 0,000000 |
| 1030200 | Tipologia 302 - Fondi perequativi dalla Regione o Provincia autonoma | 0,00 | 0,00 | 0,00 | 0,000000 |
| 1000000 | Totale TITOLO 1 | 2.975.122,35 | 543.777,63 | 543.777,64 | 18,277488 |

| TIPOLOGIA | DENOMINAZIONE | STANZIAMENTI DI BILANCIO (a) | ACCANTONAMENTO OBBLIGATORIO AL FONDO (*) (b) | ACCANTONAMENTO EFFETTIVO DI BILANCIO (c) | % di stanziamento accantonato al fondo nel rispetto del principio contabile applicato 3.3 (d)=(c/a) |
|----------------|--|------------------------------------|---|---|---|
| | TRASFERIMENTI CORRENTI | | | | |
| 2010100 | Tipologia 101 - Trasferimenti correnti da Amministrazioni pubbliche | 0,00 | 0,00 | 0,00 | 0,000000 |
| 2010200 | Tipologia 102 - Trasferimenti correnti da Famiglie | 0,00 | 0,00 | 0,00 | 0,000000 |
| 2010300 | Tipologia 103 - Trasferimenti correnti da Imprese | 0,00 | 0,00 | 0,00 | 0,000000 |
| 2010400 | Tipologia 104 - Trasferimenti correnti da Istituzioni Sociali Private | 0,00 | 0,00 | 0,00 | 0,000000 |
| 2010500 | Tipologia 105 - Trasferimenti correnti dall'Unione Europea e dal Resto del Mondo | 0,00 | | | |
| | Trasferimenti correnti dall'Unione Europea | 0,00 | | | |
| | Trasferimenti correnti dal Resto del Mondo | 0,00 | 0,00 | 0,00 | 0,000000 |
| 2000000 | Totale TITOLO 2 | 0,00 | 0,00 | 0,00 | 0,000000 |

| TIPOLOGIA | DENOMINAZIONE | STANZIAMENTI DI BILANCIO (a) | ACCANTONAMENTO OBBLIGATORIO AL FONDO (*) (b) | ACCANTONAMENTO EFFETTIVO DI BILANCIO (c) | % di stanziamento accantonato al fondo nel rispetto del principio contabile applicato 3.3 (d)=(c/a) |
|----------------|---|------------------------------------|---|---|---|
| | ENTRATE EXTRATRIBUTARIE | | | | |
| 3010000 | Tipologia 100 - Vendita di beni e servizi e proventi derivanti dalla gestione dei beni | 1.395.000,00 | 149.465,22 | 149.465,22 | 10,714353 |
| 3020000 | Tipologia 200 - Proventi derivanti dall'attività di controllo e repressione delle irregolarità e degli illeciti | 0,00 | 0,00 | 0,00 | 0,000000 |
| 3030000 | Tipologia 300 - Interessi attivi | 0,00 | 0,00 | 0,00 | 0,000000 |
| 3040000 | Tipologia 400 - Altre entrate da redditi da capitale | 0,00 | 0,00 | 0,00 | 0,000000 |
| 3050000 | Tipologia 500 - Rimborsi e altre entrate correnti | 0,00 | 0,00 | 0,00 | 0,000000 |
| 3000000 | Totale TITOLO 3 | 1.395.000,00 | 149.465,22 | 149.465,22 | 10,714353 |

| TIPOLOGIA | DENOMINAZIONE | STANZIAMENTI DI BILANCIO (a) | ACCANTONAMENTO OBBLIGATORIO AL FONDO (*) (b) | ACCANTONAMENTO EFFETTIVO DI BILANCIO (c) | % di stanziamento accantonato al fondo nel rispetto del principio contabile applicato 3.3 (d)=(c/a) |
|----------------|--|------------------------------------|---|---|---|
| | ENTRATE IN CONTO CAPITALE | | | | |
| 4010000 | Tipologia 100 - Tributi in conto capitale | 0,00 | 0,00 | 0,00 | 0,000000 |
| 4020000 | Tipologia 200 - Contributi agli investimenti | 0,00 | | | |
| | Contributi agli investimenti da amministrazioni pubbliche | 0,00 | | | |
| | Contributi agli investimenti da UE | 0,00 | | | |
| | Tipologia 200 - Contributi agli investimenti al netto dei contributi da PA e da UE | 0,00 | 0,00 | 0,00 | 0,000000 |
| 4030000 | Tipologia 300 - Altri trasferimenti in conto capitale | 0,00 | | | |
| | Trasferimenti in conto capitale da amministrazioni pubbliche | 0,00 | | | |
| | Trasferimenti in conto capitale da UE | 0,00 | | | |
| | Tipologia 300 - Altri trasferimenti in conto capitale al netto dei trasferimenti da PA e da UE | 0,00 | 0,00 | 0,00 | 0,000000 |
| 4040000 | Tipologia 400 - Entrate da alienazione di beni materiali e immateriali | 0,00 | 0,00 | 0,00 | 0,000000 |
| 4050000 | Tipologia 500 - Altre entrate in conto capitale | 0,00 | 0,00 | 0,00 | 0,000000 |
| 4000000 | Totale TITOLO 4 | 0,00 | 0,00 | 0,00 | 0,000000 |

| TIPOLOGIA | DENOMINAZIONE | STANZIAMENTI DI BILANCIO (a) | ACCANTONAMENTO OBBLIGATORIO AL FONDO (*) (b) | ACCANTONAMENTO EFFETTIVO DI BILANCIO (c) | % di stanziamento accantonato al fondo nel rispetto del principio contabile applicato 3.3 (d)=(c/a) |
|----------------|--|------------------------------------|---|---|---|
| | ENTRATE DA RIDUZIONE DI ATTIVITÀ FINANZIARIE | | | | |
| 5010000 | Tipologia 100 - Alienazione di attività finanziarie | 0,00 | 0,00 | 0,00 | 0,000000 |
| 5020000 | Tipologia 200 - Riscossione crediti di breve termine | 0,00 | 0,00 | 0,00 | 0,000000 |
| 5030000 | Tipologia 300 - Riscossione crediti di medio-lungo termine | 0,00 | 0,00 | 0,00 | 0,000000 |
| 5040000 | Tipologia 400 - Altre entrate per riduzione di attività finanziarie | 0,00 | 0,00 | 0,00 | 0,000000 |
| 5000000 | Totale TITOLO 5 | 0,00 | 0,00 | 0,00 | 0,000000 |
| | TOTALE GENERALE | 4.370.122,35 | 693.242,85 | 693.242,86 | 15,863237 |
| | DI CUI FONDO CREDITI DI DUBBIA ESIGIBILITA' DI PARTE CORRENTE | 4.370.122,35 | 693.242,85 | 693.242,86 | 15,863237 |
| | DI CUI FONDO CREDITI DI DUBBIA ESIGIBILITA' IN C/CAPITALE | 0,00 | 0,00 | 0,00 | 0,000000 |

COMPOSIZIONE DELL'ACCANTONAMENTO AL FONDO CREDITI DI DUBBIA ESIGIBILITA'*

Esercizio finanziario 2019 - Anno: 2021

| TIPOLOGIA | DENOMINAZIONE | STANZIAMENTI DI BILANCIO (a) | ACCANTONAMENTO OBBLIGATORIO AL FONDO (*) (b) | ACCANTONAMENTO EFFETTIVO DI BILANCIO (c) | % di stanziamento accantonato al fondo nel rispetto del principio contabile applicato 3.3 (d)=(c/a) |
|----------------|---|------------------------------------|---|---|---|
| | ENTRATE CORRENTI DI NATURA TRIBUTARIA, CONTRIBUTIVA E PEREQUATIVA | | | | |
| 1010100 | Tipologia 101 - Imposte, tasse e proventi assimilati | 2.975.122,35 | | | |
| | di cui accertati per cassa sulla base del principio contabile 3.7 | 0,00 | | | |
| | Tipologia 101 - Imposte, tasse e proventi assimilati non accertati per cassa | 2.975.122,35 | 543.777,63 | 543.777,64 | 18,277488 |
| 1010200 | Tipologia 102 - Tributi destinati al finanziamento della sanità (solo per le Regioni) | 0,00 | | | |
| | di cui accertati per cassa sulla base del principio contabile 3.7 | 0,00 | | | |
| | Tipologia 102 - Tributi destinati al finanziamento della sanità (solo per le Regioni) non accertati per cassa | 0,00 | 0,00 | 0,00 | 0,000000 |
| 1010300 | Tipologia 103 - Tributi devoluti e regolati alle autonomie speciali (solo per le Regioni) | 0,00 | | | |
| | di cui accertati per cassa sulla base del principio contabile 3.7 | 0,00 | | | |
| | Tipologia 103 - Tributi devoluti e regolati alle autonomie speciali (solo per le Regioni) non accertati per cassa | 0,00 | 0,00 | 0,00 | 0,000000 |
| 1010400 | Tipologia 104 - Compartecipazioni di tributi | 0,00 | 0,00 | 0,00 | 0,000000 |
| 1030100 | Tipologia 301 - Fondi perequativi da Amministrazioni Centrali | 0,00 | 0,00 | 0,00 | 0,000000 |
| 1030200 | Tipologia 302 - Fondi perequativi dalla Regione o Provincia autonoma | 0,00 | 0,00 | 0,00 | 0,000000 |
| 1000000 | Totale TITOLO 1 | 2.975.122,35 | 543.777,63 | 543.777,64 | 18,277488 |

| TIPOLOGIA | DENOMINAZIONE | STANZIAMENTI DI BILANCIO (a) | ACCANTONAMENTO OBBLIGATORIO AL FONDO (*) (b) | ACCANTONAMENTO EFFETTIVO DI BILANCIO (c) | % di stanziamento accantonato al fondo nel rispetto del principio contabile applicato 3.3 (d)=(c/a) |
|----------------|--|------------------------------------|---|---|---|
| | TRASFERIMENTI CORRENTI | | | | |
| 2010100 | Tipologia 101 - Trasferimenti correnti da Amministrazioni pubbliche | 0,00 | 0,00 | 0,00 | 0,000000 |
| 2010200 | Tipologia 102 - Trasferimenti correnti da Famiglie | 0,00 | 0,00 | 0,00 | 0,000000 |
| 2010300 | Tipologia 103 - Trasferimenti correnti da Imprese | 0,00 | 0,00 | 0,00 | 0,000000 |
| 2010400 | Tipologia 104 - Trasferimenti correnti da Istituzioni Sociali Private | 0,00 | 0,00 | 0,00 | 0,000000 |
| 2010500 | Tipologia 105 - Trasferimenti correnti dall'Unione Europea e dal Resto del Mondo | 0,00 | | | |
| | Trasferimenti correnti dall'Unione Europea | 0,00 | | | |
| | Trasferimenti correnti dal Resto del Mondo | 0,00 | 0,00 | 0,00 | 0,000000 |
| 2000000 | Totale TITOLO 2 | 0,00 | 0,00 | 0,00 | 0,000000 |

| TIPOLOGIA | DENOMINAZIONE | STANZIAMENTI DI BILANCIO (a) | ACCANTONAMENTO OBBLIGATORIO AL FONDO (*) (b) | ACCANTONAMENTO EFFETTIVO DI BILANCIO (c) | % di stanziamento accantonato al fondo nel rispetto del principio contabile applicato 3.3 (d)=(c/a) |
|----------------|---|------------------------------------|---|---|---|
| | ENTRATE EXTRATRIBUTARIE | | | | |
| 3010000 | Tipologia 100 - Vendita di beni e servizi e proventi derivanti dalla gestione dei beni | 1.395.000,00 | 149.465,22 | 149.465,22 | 10,714353 |
| 3020000 | Tipologia 200 - Proventi derivanti dall'attività di controllo e repressione delle irregolarità e degli illeciti | 0,00 | 0,00 | 0,00 | 0,000000 |
| 3030000 | Tipologia 300 - Interessi attivi | 0,00 | 0,00 | 0,00 | 0,000000 |
| 3040000 | Tipologia 400 - Altre entrate da redditi da capitale | 0,00 | 0,00 | 0,00 | 0,000000 |
| 3050000 | Tipologia 500 - Rimborsi e altre entrate correnti | 0,00 | 0,00 | 0,00 | 0,000000 |
| 3000000 | Totale TITOLO 3 | 1.395.000,00 | 149.465,22 | 149.465,22 | 10,714353 |

| TIPOLOGIA | DENOMINAZIONE | STANZIAMENTI DI BILANCIO (a) | ACCANTONAMENTO OBBLIGATORIO AL FONDO (*) (b) | ACCANTONAMENTO EFFETTIVO DI BILANCIO (c) | % di stanziamento accantonato al fondo nel rispetto del principio contabile applicato 3.3 (d)=(c/a) |
|----------------|--|------------------------------------|---|---|---|
| | ENTRATE IN CONTO CAPITALE | | | | |
| 4010000 | Tipologia 100 - Tributi in conto capitale | 0,00 | 0,00 | 0,00 | 0,000000 |
| 4020000 | Tipologia 200 - Contributi agli investimenti | 0,00 | | | |
| | Contributi agli investimenti da amministrazioni pubbliche | 0,00 | | | |
| | Contributi agli investimenti da UE | 0,00 | | | |
| | Tipologia 200 - Contributi agli investimenti al netto dei contributi da PA e da UE | 0,00 | 0,00 | 0,00 | 0,000000 |
| 4030000 | Tipologia 300 - Altri trasferimenti in conto capitale | 0,00 | | | |
| | Trasferimenti in conto capitale da amministrazioni pubbliche | 0,00 | | | |
| | Trasferimenti in conto capitale da UE | 0,00 | | | |
| | Tipologia 300 - Altri trasferimenti in conto capitale al netto dei trasferimenti da PA e da UE | 0,00 | 0,00 | 0,00 | 0,000000 |
| 4040000 | Tipologia 400 - Entrate da alienazione di beni materiali e immateriali | 0,00 | 0,00 | 0,00 | 0,000000 |
| 4050000 | Tipologia 500 - Altre entrate in conto capitale | 0,00 | 0,00 | 0,00 | 0,000000 |
| 4000000 | Totale TITOLO 4 | 0,00 | 0,00 | 0,00 | 0,000000 |

| TIPOLOGIA | DENOMINAZIONE | STANZIAMENTI DI BILANCIO (a) | ACCANTONAMENTO OBBLIGATORIO AL FONDO (*) (b) | ACCANTONAMENTO EFFETTIVO DI BILANCIO (c) | % di stanziamento accantonato al fondo nel rispetto del principio contabile applicato 3.3 (d)=(c/a) |
|----------------|--|------------------------------------|---|---|---|
| | ENTRATE DA RIDUZIONE DI ATTIVITÀ FINANZIARIE | | | | |
| 5010000 | Tipologia 100 - Alienazione di attività finanziarie | 0,00 | 0,00 | 0,00 | 0,000000 |
| 5020000 | Tipologia 200 - Riscossione crediti di breve termine | 0,00 | 0,00 | 0,00 | 0,000000 |
| 5030000 | Tipologia 300 - Riscossione crediti di medio-lungo termine | 0,00 | 0,00 | 0,00 | 0,000000 |
| 5040000 | Tipologia 400 - Altre entrate per riduzione di attività finanziarie | 0,00 | 0,00 | 0,00 | 0,000000 |
| 5000000 | Totale TITOLO 5 | 0,00 | 0,00 | 0,00 | 0,000000 |
| | TOTALE GENERALE | 4.370.122,35 | 693.242,85 | 693.242,86 | 15,863237 |
| | DI CUI FONDO CREDITI DI DUBBIA ESIGIBILITA' DI PARTE CORRENTE | 4.370.122,35 | 693.242,85 | 693.242,86 | 15,863237 |
| | DI CUI FONDO CREDITI DI DUBBIA ESIGIBILITA' IN C/CAPITALE | 0,00 | 0,00 | 0,00 | 0,000000 |

BILANCIO DI PREVISIONE

PROSPETTO DIMOSTRATIVO DEL RISPETTO DEI VINCOLI DI INDEBITAMENTO DEGLI ENTI LOCALI

| ENTRATE RELATIVE AI PRIMI TRE TITOLI DELLE ENTRATE (rendiconto penultimo anno precedente quello in cui viene prevista l'assunzione dei mutui), ex art. 204, c. 1 del D.L.gs. N. 267/2000 | | COMPETENZA ANNO 2019 | COMPETENZA ANNO 2020 | COMPETENZA ANNO 2021 |
|--|-----|-------------------------|-------------------------|-------------------------|
| 1) Entrate correnti di natura tributaria, contributiva e perequativa (Titolo I) | (+) | 10.924.234,12 | 10.924.234,12 | 10.924.234,12 |
| 2) Trasferimenti correnti (Titolo II) | (+) | 580.898,36 | 580.898,36 | 580.898,36 |
| 3) Entrate extratributarie (Titolo III) | (+) | 6.232.380,80 | 6.232.380,80 | 6.232.380,80 |
| TOTALE ENTRATE PRIMI TRE TITOLI | | 17.737.513,28 | 17.737.513,28 | 17.737.513,28 |
| SPESA ANNUALE PER RATE MUTUI/OBBLIGAZIONI | | | | |
| Livello massimo di spesa annuale (1): | (+) | 1.773.751,33 | 1.773.751,33 | 1.773.751,33 |
| Ammontare interessi per mutui, prestiti obbligazionari, aperture di credito e garanzie di cui all'articolo 207 del TUEL autorizzati fino al 31/12/2018 | (-) | 105.000,00 | 93.500,00 | 83.500,00 |
| Ammontare interessi per mutui, prestiti obbligazionari, aperture di credito e garanzie di cui all'articolo 207 del TUEL autorizzati nell'esercizio in corso | (-) | 14.000,00 | 12.500,00 | 11.000,00 |
| Contributi erariali in c/interessi su mutui | (+) | 0,00 | 0,00 | 0,00 |
| Ammontare interessi riguardanti debiti espressamente esclusi dai limiti di indebitamento | (+) | 0,00 | 0,00 | 0,00 |
| Ammontare disponibile per nuovi interessi | | 1.654.751,33 | 1.667.751,33 | 1.679.251,33 |
| TOTALE DEBITO CONTRATTO | | | | |
| Debito contratto al 31/12/2018 | (+) | 4.700.219,00 | 4.817.119,00 | 4.537.819,00 |
| Debito autorizzato nell'esercizio in corso 2018 | (+) | 680.000,00 | 200.000,00 | 200.000,00 |
| TOTALE | | 5.380.219,00 | 5.017.119,00 | 4.737.819,00 |
| DEBITO POTENZIALE | | | | |
| Garanzie principali o sussidiarie prestate dall'Ente a favore di altre Amministrazioni pubbliche e di altri soggetti | | 0,00 | 0,00 | 0,00 |
| di cui, garanzie per le quali è stato costituito accantonamento | | 0,00 | 0,00 | 0,00 |
| Garanzie che concorrono al limite di indebitamento | | 0,00 | 0,00 | 0,00 |

(1) - per gli enti locali l'importo annuale degli interessi sommato a quello dei mutui precedentemente contratti, a quello dei prestiti obbligazionari precedentemente emessi, a quello delle aperture di credito stipulate ed a quello derivante da garanzie prestate ai sensi dell'articolo 207, al netto dei contributi statali e regionali in conto interessi, non supera il 12 per cento, per l'anno 2011, l'8 per cento, per gli anni dal 2012 al 2014, e il 10 per cento, a decorrere dall'anno 2015, delle entrate relative ai primi tre titoli del rendiconto del penultimo anno precedente quello in cui viene prevista l'assunzione dei mutui. Per gli enti locali di nuova istituzione si fa riferimento, per i primi due anni, ai corrispondenti dati finanziari del bilancio di previsione (art. 204, comma 1, del TUEL)

BILANCIO DI PREVISIONE DELL'ESERCIZIO 2019/2021
PROSPETTO DI VERIFICA DELLA COERENZA DELLE SPESE PER INCARICHI
DI COLLABORAZIONE CON I LIMITI DI SPESA

(art. 3, comma 56, legge n. 244/2007 e art. 14, d.L. n. 66/2014)

A) QUADRO NORMATIVO

A.1) Legge n. 244/2007

Sulla base di quanto previsto dal comma 56 dell'art. 3 della legge n. 244/2007, modificato dall'art. 46, comma 3, del D.L. n. 112/2008, convertito con Legge n. 133/2008, il limite della spesa annua per gli incarichi di collaborazione (senza distinzione), è fissato nel bilancio preventivo e non più nel Regolamento sull'ordinamento degli uffici e dei servizi. La Corte dei Conti, Sezione delle Autonomie, con la Delibera n. 6/08, precisa che *"il limite massimo di spesa deve essere fissato discrezionalmente dall'Ente con particolare riguardo alla spesa per il personale, attraverso una previsione annuale."*

Più puntualmente la funzione Pubblica, con la Circolare n. 2/08, ha precisato che *"... per l'individuazione del limite massimo della spesa annua per gli incarichi e le consulenze occorrerà riferirsi, uniformando i bilanci di previsione alla spesa registrata in un anno base, ad esempio stabilendo un tetto ricavabile dall'attuazione dei principi in materia di riduzione della spesa per il personale, oppure stabilendo una percentuale in riferimento alla spesa per servizi e per collaborazioni sostenuta in un dato periodo annuale, in modo da porre dei limiti certi alla discrezionalità dell'Ente di ricorrere alle collaborazioni ed evitare futuri incrementi delle relative spese. Il limite così determinato si applicherà a tutte le forme di collaborazione e pertanto sia alle collaborazioni coordinate e continuative sia alle collaborazioni occasionali..."*

A.2) Decreto Legge n. 66/2014 (L. n. 89/2014)

Più recentemente l'articolo 14, commi 1 e 2, del decreto legge 24 aprile 2014, n. 66, conv. in legge n. 89/2014, ha imposto obiettivi di contenimento della spesa pubblica relativi alle spese per incarichi di studio, ricerca e consulenza e per co.co.co., prevedendo dal 2014 limiti parametrati all'ammontare della spesa di personale sostenuta dall'amministrazione conferente, desunta dal conto annuale del personale dell'anno 2012. Tali limiti sono i seguenti:

| Tipologia di incarico | Spesa personale < a 5 ml di euro | Spesa personale > o = a 5 ml di euro |
|---|----------------------------------|--------------------------------------|
| Incarichi di studio, ricerca e consulenza | max 4,2% | max 1,4% |
| Co.co.co. | max 4,5% | max 1,1% |

B) DETERMINAZIONE DEI LIMITI DI SPESA

Richiamata la suddetta normativa, l'Ente intende fissare il limite di spesa come risulta dal seguente calcolo:

Spesa di personale anno 2012 risultante dal Conto annuale del personale € 3.338.211

- Limite di spesa incarichi di collaborazione coordinata e continuativa 2019/2021 (4,50%) € 150.219,50
- Limite di spesa incarichi di studio, ricerca e consulenza per 2019/2021 (4,20%) € 140.204,87

Vengono **esclusi** dal computo della spesa per incarichi di collaborazione i seguenti incarichi esterni:

1. incarichi relativi alla progettazione delle OO.PP. allocati al titolo II della spesa e ricompresi nel programma triennale delle OO.PP. approvato dal Consiglio Comunale;
2. incarichi assegnati per resa di servizi o adempimenti obbligatori per legge per i quali manca qualsiasi facoltà discrezionale dell'amministrazione in quanto trattasi di competenze attribuite dall'ordinamento all'amministrazione stessa.
3. incarichi finanziati integralmente con risorse esterne la cui spesa non grava sul bilancio dell'Ente (*Deliberazione Corte dei Conti – Sezione Regionale per la Puglia n. 7 del 29 aprile 2008*).

VERIFICATO CHE

- ai sensi dell'art. 3, comma 55, della legge 24 dicembre 2007, n. 244, "gli enti locali possono stipulare contratti di collaborazione autonoma, indipendentemente dall'oggetto della prestazione, solo con riferimento alle attività istituzionali stabilite dalla legge o previste nel programma approvato dal Consiglio a norma dell'art. 42, comma 2, del d.lgs n. 267/2000";
- ai sensi del comma 56 dello stesso articolo il limite massimo della spesa annua per incarichi di collaborazione è fissato nel bilancio preventivo degli enti territoriali;
- nel presente allegato è riportato l'elenco degli incarichi esterni esclusi dal precedente limite, che l'Ente prevede di conferire negli esercizi 2019/2021, con indicazione della relativa spesa ammontante ad € 348.620,00 per l'esercizio 2019, che a norma e per gli effetti delle menzionate disposizioni, deve intendersi limite di spesa massimo;

C) COERENZA SPESE PER INCARICHI DI COLLABORAZIONE 2019/2021 CON I LIMITI**C.1) INCARICHI DI STUDIO, RICERCA E CONSULENZA**

| Codice capitolo | Cpt Finanziaria | Descrizione | Importo 2019 | Importo 2020 | Importo 2021 |
|---------------------|-----------------|-------------|---------------|---------------|---------------|
| | | | € 0,00 | € 0,00 | € 0,00 |
| TOTALE (C.1) | | | € 0,00 | € 0,00 | € 0,00 |

C.2) COLLABORAZIONI COORDINATE E CONTINUATIVE

| Codice capitolo | Cpt Finanziaria | Descrizione | Importo 2019 | Importo 2020 | Importo 2021 |
|---------------------|-----------------|-------------|---------------|---------------|---------------|
| | | | € 0,00 | € 0,00 | € 0,00 |
| TOTALE (C.2) | | | € 0,00 | € 0,00 | € 0,00 |

C.3) ALTRI INCARICHI PROFESSIONALI

| Codice capitolo | Escluso | Cpt Finanziaria | Descrizione | Importo 2019 | Importo 2020 | Importo 2021 |
|-------------------|---------|-----------------|---|--------------|--------------|--------------|
| 01031.03.10303010 | | 1.03.02.11.999 | Incarichi ufficio finanziario | € 5.000,00 | € 5.000,00 | € 5.000,00 |
| 01041.03.10403100 | | 1.03.02.11.999 | Servizio Ufficio Tributi | € 5.000,00 | € 5.000,00 | € 5.000,00 |
| 01101.03.10203070 | | 1.03.02.13.005 | Incarico valutazione rischi L. 81/2008 | € 3.500,00 | € 3.500,00 | € 3.500,00 |
| 04071.03.11813030 | | 1.03.02.11.999 | Incarico Controllo qualità refezioni | € 6.850,00 | € 6.850,00 | € 6.850,00 |
| 05021.03.12003100 | | 1.03.02.11.999 | Incarichi vari iniziative culturali | € 10.500,00 | € 10.500,00 | € 10.500,00 |
| 07011.03.12503030 | | 1.03.02.11.999 | Incarichi per iniziative turistiche | € 4.270,00 | € 4.270,00 | € 4.270,00 |
| 09051.03.13403041 | | 1.03.02.11.999 | Incarico ufficio ambiente – veterinario | € 8.000,00 | € 8.000,00 | € 8.000,00 |
| 14041.03.15103030 | | 1.03.02.11.999 | Incarico prestazioni professionali farmacia | € 302.500,00 | € 302.500,00 | € 302.500,00 |

COPIA CARTACEA DI ORIGINALE DIGITALE
Riproduzione cartacea ai sensi del D.Lgs.82/2005 e successive modificazioni, di originale digitale
firmato digitalmente da Aldo Facchinelli e da Dott. Filippo Botti
Stampato il giorno 27/12/2018 da GIOVANNA MERUSI.

| | | | | | | |
|---------------------|--|----------------|----------------------------|---------------------|---------------------|---------------------|
| 15031.03.13823020 | | 1.03.02.11.999 | Incarichi pari opportunità | € 3.000,00 | € 3.000,00 | € 3.000,00 |
| TOTALE (C.3) | | | | € 348.620,00 | € 348.620,00 | € 348.620,00 |

| Tipologia di incarico | Limite | Importo 2019 | Importo 2020 | Importo 2021 |
|---|------------------|---------------------|---------------------|---------------------|
| C.1) Incarichi di studio, ricerca e consulenza | € 150.219 | 0 | 0 | 0 |
| C.2) Co.co.co. | € 140.205 | 0 | 0 | 0 |
| C.3) Altre tipologie di incarichi professionali | € 348.620 | 348.620 | 348.620 | 348.620 |
| TOTALE | € 639.044 | 348.620 | 348.620 | 348.620 |

BILANCIO DI PREVISIONE

PROSPETTO VERIFICA RISPETTO DEI VINCOLI DI FINANZA PUBBLICA (da allegare al bilancio di previsione e alle variazioni di bilancio)

(migliaia di euro)

| EQUILIBRIO DI BILANCIO DI CUI ALL'ART. 9 DELLA LEGGE N. 243/2012 | | COMPETENZA ANNO 2019 | COMPETENZA ANNO 2020 | COMPETENZA ANNO 2021 |
|--|------------|-------------------------|-------------------------|-------------------------|
| A1) Fondo pluriennale vincolato di entrata per spese correnti | (+) | 59 | 35 | 35 |
| A2) Fondo pluriennale vincolato di entrata in conto capitale al netto delle quote finanziate da debito | (+) | 117 | 0 | 0 |
| A3) Fondo pluriennale vincolato di entrata per partite finanziarie | (+) | 0 | 0 | 0 |
| A) Fondo pluriennale vincolato di entrata (A1+A2+A3) | (+) | 176 | 35 | 35 |
| B) Titolo 1 - Entrate correnti di natura tributaria, contributiva e perequativa | (+) | 10.905 | 10.905 | 10.905 |
| C) Titolo 2 - Trasferimenti correnti validi ai fini dei saldi finanza pubblica | (+) | 482 | 390 | 390 |
| D) Titolo 3 - Entrate extratributarie | (+) | 6.224 | 6.212 | 6.212 |
| E) Titolo 4 - Entrate in c/capitale | (+) | 1.803 | 515 | 533 |
| F) Titolo 5 - Entrate da riduzione di attività finanziarie | (+) | 0 | 0 | 0 |
| G) SPAZI FINANZIARI ACQUISITI | (+) | 0 | 0 | 0 |
| H1) Titolo 1 - Spese correnti al netto del fondo pluriennale vincolato | (+) | 17.389 | 17.270 | 17.263 |
| H2) Fondo pluriennale vincolato di parte corrente | (+) | 0 | 0 | 0 |
| H3) Fondo crediti di dubbia esigibilità di parte corrente | (-) | 590 | 700 | 700 |
| H4) Fondo contenzioso (destinato a confluire nel risultato di amministrazione) | (-) | 0 | 0 | 0 |
| H5) Altri accantonamenti (destinati a confluire nel risultato di amministrazione) | (-) | 0 | 0 | 0 |
| H) Titolo 1 - Spese correnti valide ai fini dei saldi di finanza pubblica (H=H1+H2-H3-H4-H5) | (-) | 16.799 | 16.570 | 16.563 |
| I1) Titolo 2 - Spese in c/ capitale al netto del fondo pluriennale vincolato | (+) | 2.554 | 508 | 533 |
| I2) Fondo pluriennale vincolato in c/capitale al netto delle quote finanziate da debito | (+) | 0 | 0 | 0 |
| I3) Fondo crediti di dubbia esigibilità in c/capitale | (-) | 0 | 0 | 0 |
| I4) Altri accantonamenti (destinati a confluire nel risultato di amministrazione) | (-) | 0 | 0 | 0 |
| I) Titolo 2 - Spese in c/capitale valide ai fini dei saldi di finanza pubblica (I=I1+I2-I3-I4) | (-) | 2.554 | 508 | 533 |
| L1) Titolo 3 - Spese per incremento di attività finanziaria al netto del fondo pluriennale vincolato | (+) | 0 | 0 | 0 |
| L2) Fondo pluriennale vincolato per partite finanziarie | (+) | 0 | 0 | 0 |
| L) Titolo 3 - Spese per incremento di attività finanziaria (L=L1+L2) | (-) | 0 | 0 | 0 |
| M) SPAZI FINANZIARI CEDUTI | (+) | 0 | 0 | 0 |
| (N) EQUILIBRIO DI BILANCIO AI SENSI DELL'ARTICOLO 9 DELLA LEGGE N. 243/2012 (N=A+B+C+D+E+F+G-H-I-L-M) | | 237 | 979 | 979 |

COPIA CARTACEA DI ORIGINALE DIGITALE

Riproduzione cartacea ai sensi del D.Lgs.82/2005 e successive modificazioni, di originale digitale

firmato digitalmente da Aldo Facchinelli e da Dott. Filippo Botti

Data di stampa: 16/11/2018 - ora: 10:53:59

Stampato il giorno 27/12/2018 da GIOVANNA MERUSI.

SCHEMA PROGRAMMA TRIENNALE OPERE PUBBLICHE 2019/2021

2019

| | |
|--|-----------|
| Adeguamento sismico edifici scolastici | 1.120.000 |
| Manutenzione edifici scolastici | 219.000 |
| Riqualificazione impianti sportivi | 175.000 |
| Manutenzione straordinaria strade | 470.000 |

2020

| | |
|--|---------|
| Riqualificazione del patrimonio ed adeguamento alle norme di sicurezza | 100.000 |
| Riqualificazione edifici scolastici | 100.000 |
| Riqualificazione impianti sportivi | 100.000 |
| Manutenzione straordinaria strade | 100.000 |

2021

| | |
|--|---------|
| Riqualificazione del patrimonio ed adeguamento alle norme di sicurezza | 100.000 |
| Riqualificazione edifici scolastici | 100.000 |
| Riqualificazione impianti sportivi | 100.000 |
| Manutenzione straordinaria strade | 200.000 |

COPIA CARTACEA DI ORIGINALE DIGITALE

Riproduzione cartacea ai sensi del D.Lgs.82/2005 e successive modificazioni, di originale digitale firmato digitalmente da Aldo Facchinelli e da Dott. Filippo Botti

Stampato il giorno 27/12/2018 da GIOVANNA MERUSI.

PIANO DELLE ALIENAZIONI E VALORIZZAZIONI IMMOBILIARI Anno 2019

| | Descrizione | Foglio | Particella / mappale | Proprietà Comune | Superficie totale* (mq) | Intervento | Valore presunto** | Immediatamente alienabile*** |
|--------|----------------------------------|--------|----------------------|------------------|-------------------------|------------------|-------------------|------------------------------|
| 1 | Terreno Ozzano | 51 | | 1000/1000 | 2700 | alienazione 100% | € 12.150,00 | |
| 2 | Terreno Via Battilocchi - Gaiano | 43 | 298 | 1000/1000 | 860 | alienazione 100% | € 77.400,00 | X |
| | | 43 | 312 | 1000/1000 | 360 | alienazione 100% | € 32.400,00 | |
| | | 43 | 564 | 1000/1000 | 113 | alienazione 100% | € 10.170,00 | |
| | | | | | | | | |
| Totale | | | | | | | € 132.120,00 | |

* alcune superfici sono calcolate da foglio catastale e quindi indicative. Andranno definite a seguito di rilievo topografico.

** i valori sono presunti. Valori esatti saranno definiti in sede di redazione di perizia estimativa una volta avviata la procedura di alienazione.

*** alcuni beni necessitano della classificazione come patrimonio disponibile e/o della conseguente destinazione urbanistica

COPIA CARTACEA DI ORIGINALE DIGITALE

Riproduzione cartacea ai sensi del D.Lgs.82/2005 e successive modificazioni, di originale digitale

firmato digitalmente da Aldo Facchinelli e da Dott. Filippo Botti

Stampato il giorno 27/12/2018 da GIOVANNA MERUSI.

PROGRAMMA BIENNALE ACQUISTI E SERVIZI

| <i>Tipologia di servizio o fornitura da affidare</i> | <i>RUP</i> | <i>Durata presunta</i> | <i>Importi presunti</i> |
|---|--------------------|---------------------------------|---|
| Servizio di gestione calore | Alessandro Bertani | 15/04/2019- 15/04/2024 | € 900.000,00 iva esclusa |
| Servizio pulizia immobili comunali | Alessandro Bertani | Agosto 2019 – agosto 2022 | € 140.000,00 iva esclusa |
| Gestione nidi di infanzia e Servizi educativi integrativi | Alessandra Mellini | Settembre 2020 – Settembre 2023 | € 1.000.000,00 iva esclusa |
| affidamento in concessione della gestione dei servizi cimiteriali - | Alessandro Bertani | 01.01.2020 – 31.12.2022 | € 450.000,00 Valore della concessione inteso come stima del volume di ricavi a favore del concessionario generato dalla gestione del servizio per 3 anni |

COPIA CARTACEA DI ORIGINALE DIGITALE

Riproduzione cartacea ai sensi del D.Lgs.82/2005 e successive modificazioni, di originale digitale firmato digitalmente da Aldo Facchinelli e da Dott. Filippo Botti

Stampato il giorno 27/12/2018 da GIOVANNA MERUSI.



COMUNE DI COLLECCHIO
Settore Affari Finanziari

NOTA INTEGRATIVA AL BILANCIO DI PREVISIONE 2019/2021

Il bilancio di previsione finanziario rappresenta lo strumento attraverso il quale gli organi di governo dell'Ente, nell'ambito dell'esercizio della propria funzione di indirizzo e programmazione, definiscono le risorse da destinare a missioni e programmi in coerenza con quanto previsto dai documenti della programmazione. Il bilancio di previsione 2017-2019 è stato redatto nel rispetto dei principi generali ed applicati di cui al d.Lgs. n. 118/2011. Al bilancio di previsione deve essere allegata la **nota integrativa**, contenente almeno i seguenti elementi:

- 1) i criteri di valutazione adottati per la formulazione delle previsioni, con particolare riferimento agli stanziamenti riguardanti gli accantonamenti per le spese potenziali e al fondo crediti di dubbia esigibilità, dando illustrazione dei crediti per i quali non è previsto l'accantonamento a tale fondo;
- 2) l'elenco analitico delle quote vincolate e accantonate del risultato di amministrazione presunto al 31 dicembre dell'esercizio precedente, distinguendo i vincoli derivanti dalla legge e dai principi contabili, dai trasferimenti, da mutui e altri finanziamenti, vincoli formalmente attribuiti dall'ente e dei relativi utilizzi;
- 3) l'elenco degli interventi programmati per spese di investimento finanziati col ricorso al debito e con le risorse disponibili;
- 4) nel caso in cui gli stanziamenti riguardanti il fondo pluriennale vincolato comprendono anche investimenti ancora in corso di definizione, le cause che non hanno reso possibile porre in essere la programmazione necessaria alla definizione dei relativi cronoprogrammi;
- 5) l'elenco delle garanzie principali o sussidiarie prestate dall'ente a favore di enti e di altri soggetti ai sensi delle leggi vigenti;
- 6) gli oneri e gli impegni finanziari stimati e stanziati in bilancio, derivanti da contratti relativi a strumenti finanziari derivati o da contratti di finanziamento che includono una componente derivata;
- 7) l'elenco dei propri enti ed organismi strumentali, precisando che i relativi bilanci consuntivi sono consultabili nel proprio sito internet fermo restando quanto previsto per gli enti locali dall'articolo 172, comma 1, lettera a) del decreto legislativo 18 agosto 2000, n. 267;
- 8) l'elenco delle partecipazioni possedute con l'indicazione della relativa quota percentuale;
- 9) altre informazioni riguardanti le previsioni, richieste dalla legge o necessarie per l'interpretazione del bilancio.

1. I criteri di valutazione adottati per la formulazione delle previsioni

Di seguito vengono evidenziati i criteri di formulazione delle previsioni relative al triennio, distintamente per la parte entrata e per la parte spesa. Nell'illustrare le entrate, si premette che *non sono* considerati gli effetti del DDL di bilancio 2019 in corso di approvazione.

A titolo informativo il DDL di bilancio 2019 in corso di approvazione prevede tra l'altro:

- l'abolizione del pareggio di bilancio (ex patto di stabilità). Gli enti dovranno garantire unicamente un risultato di competenza non negativo, desunto dal prospetto degli equilibri a rendiconto comprensivo di avanzo e mutui;
- sblocco dei tributi locali

Si tiene conto quindi in questo schema di bilancio del blocco degli aumenti dei tributi locali sancito dall'art. 1, comma 26, della legge 208/2015. Il blocco non riguarda:

- la TARI, per la quale deve essere garantita l'integrale copertura dei costi del servizio;
- l'imposta di soggiorno ed il contributo di soggiorno (ai sensi dell'art. 4, comma 7, del DL 50/2017);
- gli enti in dissesto;
- gli enti che hanno fatto ricorso alla procedura di riequilibrio pluriennale.

1.1. LE ENTRATE¹

Per quanto riguarda le entrate, le previsioni relative al triennio 2019-2021 sono state formulate tenendo in considerazione il trend storico degli esercizi precedenti, ove disponibile, ovvero, le basi informative (catastale, tributaria, ecc.) e le modifiche normative che hanno impatto sul gettito. Nel prospetto seguente sono riportati i criteri di valutazione per la formulazione delle principali entrate:

IMPOSTA MUNICIPALE PROPRIA (IMU)

| | | | |
|---|--|-------------|-------------|
| Principali norme di riferimento | Art. 13 del decreto legge n. 201/2011, conv. in legge n. 201/2011 Artt. 7 e 8 del d.Lgs. n. 23/2011 Art. 1, commi 639-731, legge n. 147/2013 | | |
| Gettito conseguito negli esercizi precedenti | 2016 €. 3.896.030,21 2017 €. 3.853.476,23 | | |
| Gettito previsto nell'anno precedente a quello di riferimento | 2018 gettito previsto €. 3.955.000,00 | | |
| Gettito previsto nel triennio | 2019 | 2020 | 2021 |
| | 3.970.000 | 3.970.000 | 3.970.000 |
| Effetti connessi a modifiche legislative previste sugli anni della previsione | <i>Qui di seguito gli effetti sul gettito delle disposizioni in materia di IMU contenute nella legge n. 208/2015 e s.m.i. con particolare riguardo per: riduzione 50% per i comodati gratuiti tra genitori-figli minor gettito €. 23.510; determinazione rendita catastale su imbullonati minor gettito per €. 122.000 (di cui 25.000 €. Quota Comune)</i> | | |
| Effetti connessi alla modifica delle aliquote | <i>In attesa dell'approvazione del DDL bilancio 2019, si applica la normativa vigente della Legge di bilancio 2018, che prevede il blocco degli aumenti dei tributi locali, ad eccezione della TARI</i> | | |
| Effetti connessi a disposizioni di legge sul gettito IMU cat. D | dal 2013 il gettito dell'IMU è così suddiviso tra Stato e comuni: Stato: tutto il gettito degli immobili categoria D ad aliquota base Comuni: il gettito sugli immobili di categoria D dovuto a seguito dell'applicazione di maggiori aliquote; <i>per il 2017 il gettito a favore dello Stato è stato pari ad €. 2.928.390,64</i> | | |
| Effetti connessi a disposizioni di legge relative alla trattenuta dello Stato sul gettito IMU | <i>Una parte del gettito IMU, pari nel 2018 ad €. 817.735,60 viene trattenuto dallo Stato per alimentare a livello nazionale il fondo di solidarietà comunale.</i> | | |

LO schema di bilancio tiene conto dell'applicazione delle seguenti aliquote (confermando quelle applicate dal 2013 al 2018 approvate con deliberazione di C.C. n. 25 del 9.04.2013):

| DESCRIZIONE | ALIQUOTA |
|--|-----------------------|
| ABITAZIONI PRINCIPALI E PERTINENZE Si intende per effettiva abitazione principale l'immobile, iscritto o iscrivibile nel catasto edilizio urbano come unica unità immobiliare nel quale il possessore dimora abitualmente e risiede anagraficamente. L'aliquota si applica alle categorie catastali A/1, A/8 e A/9 e alle pertinenze classificate nelle categorie catastali C/2, C/6 e C/7 nella misura massima di un'unità pertinenziale per ciascuna delle categorie catastali indicate, anche se iscritte in catasto unitamente all'unità ad uso abitativo. | 0,4 per cento |
| ALIQUOTA PER IMMOBILI A DISPOSIZIONE | 1,06 per cento |

¹ Il punto 9.11.2 del principio della programmazione dispone che la nota integrativa dedichi particolare attenzione "alle previsioni riguardanti le principali imposte e tasse, agli effetti connessi alle disposizioni normative vigenti, con separata indicazione di quelle oggetto di prima applicazione e di quelle recanti esenzioni o riduzioni, con l'indicazione della natura delle agevolazioni, dei soggetti e delle categorie dei beneficiari e degli obiettivi perseguiti.

| | |
|---|-----------------------|
| Alloggi non locati, intendendosi come tali le unità immobiliari classificate o classificabili nel gruppo catastale A (ad eccezione della categoria A/10), utilizzabile a fini abitativi, anche tenuta a disposizione del possessore per uso personale diretto | |
| <u>ALIQUOTE AGEVOLATE – FABBRICATI ABITATIVI</u> Immobili e relative pertinenze affittati a canone concordato ai sensi della L. 431/98 art. 2 comma 3 | 0,46 per cento |
| <u>ALIQUOTA ORDINARIA</u> Si applica a tutte le tipologie non comprese in quelle precedenti, ai Terreni agricoli e alle Aree fabbricabili. | 0,95 per cento |

DETRAZIONI IMU

| DESCRIZIONE | DETRAZIONE |
|---|------------|
| Detrazione per abitazione principale e relativa pertinenza. Applicabile unicamente alle unità immobiliari accatastate in categoria A/1, A/8 e A/9. | € 200,00 |

Sono confermati i valori delle aree fabbricabili approvati con deliberazione di G.C. n .75 del 04.06.2015.

La Legge di Stabilità 2016 ha previsto per gli immobili locati a canone concordato di cui alla Legge n° 431/98 l'applicazione dell'aliquota stabilita dal Comune, ridotta al 75%.

TRIBUTO COMUNALE SUI SERVIZI INDIVISIBILI (TASI)

| | | | |
|---|---|-------------|-------------|
| Principali norme di riferimento | Art. 1, commi 639-731, legge n. 147/2013 | | |
| Gettito conseguito nel periodo precedente | 2016 €. 783.780,38 2017 €. 826.360,27 | | |
| Gettito previsto nell'anno precedente a quello di riferimento | 2018 gettito previsto €. 805.000 | | |
| Gettito previsto nel triennio | 2019 | 2020 | 2021 |
| | €. 812.000 | €. 812.000 | €. 812.000 |
| Effetti connessi alla modifica delle aliquote | <i>In attesa dell'approvazione del DDL bilancio 2019, si applica la normativa vigente della Legge di bilancio 2018, che prevede il blocco degli aumenti dei tributi locali, ad eccezione della TARI</i> | | |
| Effetti connessi a modifiche legislative previste sugli anni della previsione | <i>Qui di seguito gli effetti sul gettito delle disposizioni in materia di TASI contenute nella legge n. 208/2015 con particolare riguardo per: riduzione 50% per i comodati gratuiti tra genitori-figli minor gettito €. 643,00;</i> | | |

Con l'applicazione delle seguenti aliquote:

| | |
|--|---------------|
| ABITAZIONE PRINCIPALE E PERTINENZE (solo categorie di lusso A1-A8-A9) | 2,5 per mille |
| IMMOBILI AD USO ABITATIVO LOCATI | 1,1 per mille |
| IMMOBILI AD USO ABITATIVO A DISPOSIZIONE | 0 |
| IMMOBILI DI CATEGORIA C/1 LOCATI | 1,1 per mille |
| IMMOBILI DI CATEGORIA C/1 A DISPOSIZIONE | 1 per mille |
| IMMOBILI DI CATEGORIA D (ESCLUSI D/5) LOCATI | 1,1 per mille |
| IMMOBILI DI CATEGORIA D (ESCLUSI D/5) A DISPOSIZIONE | 1 per mille |
| IMMOBILI LOCATI AI SENSI DELLA LEGGE 431/98 (CANONI CONCORDATI) | 1 per mille |
| AREE FABBRICABILI | 1,1 per mille |
| FABBRICATI RURALI STRUMENTALI | 1 per mille |
| ALTRE TIPOLOGIE DI IMMOBILI | 1,1 per mille |

La Legge di Stabilità 2016 ha:

- introdotto l'esenzione TASI per gli immobili adibiti ad abitazione principale ad eccezione di quelli classificati nelle categorie A/1, A/8 e A/9 "immobili di lusso" ;
- Previsto per gli immobili locati a canone concordato di cui alla Legge n° 431/98 l'applicazione dell'aliquota stabilita dal Comune, ridotta al 75%.

TASSA SUI RIFIUTI (TARI)

| | | | |
|---|---|-----------------|-----------------|
| Principali norme di riferimento | Art. 1, commi 639-731, legge n. 147/2013 | | |
| Gettito previsto nell'anno precedente a quello di riferimento | 2018 €. 2.695.122,35 (come da piano finanziario) | | |
| Gettito previsto nel triennio | 2019 | 2020 | 2021 |
| | €. 2.695.122,35 | €. 2.695.122,35 | €. 2.695.122,35 |
| Effetti connessi a modifiche legislative previste sugli anni della previsione | L' attivazione obbligatoria della raccolta puntuale è prevista per il 2020, demandando al regolamento tecnico di funzionamento del servizio | | |

ADDIZIONALE COMUNALE ALL'IRPEF

| | |
|---|--|
| Principali norme di riferimento | Decreto legislativo 28 settembre 1998, n. 360 |
| Gettito conseguito nel penultimo esercizio precedente | 2017 €. 1.843.704,98 il criterio utilizzato per l'accertamento dell'addizionale IRPEF è quello fissato dal principio contabile applicato concernente la contabilità finanziaria (all. 4/2 al D.Lgs. 118/2011 come modificato dal D.M. 4/8/2016) accertamento del 2° anno precedente e comunque non superiore alla somma degli incassi anno precedente in c/residui e secondo anno precedente in c/competenza |
| Gettito previsto nell'anno precedente a quello di riferimento | 2018 €. 1.810.000,00 il criterio utilizzato per l'accertamento dell'addizionale IRPEF è quello fissato dal principio contabile applicato concernente la contabilità finanziaria (all. 4/2 al D.Lgs. 118/2011 come modificato dal D.M. 4/8/2016) accertamento del 2° anno precedente e comunque non superiore alla somma degli incassi anno precedente in c/residui e secondo |

COPIA CARTACEA DI ORIGINALE DIGITALE

Riproduzione cartacea ai sensi del D.Lgs.82/2005 e successive modificazioni, di originale digitale firmato digitalmente da Aldo Facchinelli e da Dott. Filippo Botti
Stampato il giorno 27/12/2018 da GIOVANNA MERUSI.

| | anno precedente in c/competenza | | |
|---|---|-------------|-------------|
| | 2019 | 2020 | 2021 |
| Gettito previsto nel triennio | € 1.850.000 | € 1.850.000 | € 1.850.000 |
| Effetti connessi a modifiche legislative previste sugli anni della previsione | Nessuno | | |
| Effetti connessi alla modifica delle aliquote | <i>In attesa dell'approvazione del DDL bilancio 2019, si applica la normativa vigente della Legge di bilancio 2018, che prevede il blocco degli aumenti dei tributi locali, ad eccezione della TARI</i> | | |
| Aliquote applicate e soglia esenzione | <i>E' confermata l'aliquota di compartecipazione all'irpef pari al 0,8 per cento approvata con deliberazione di C.C.n. 23 del 09/04/2013 e la soglia di esenzione di € 10.000,00.</i> | | |

IMPOSTA COMUNALE SULLA PUBBLICITA' (ICP)

| Principali norme di riferimento | Capo I del d.Lgs. n. 507/1993 | | |
|---|---|-----------|-----------|
| Gettito previsto nell'anno precedente a quello di riferimento | 2018 € 160.000 | | |
| | 2019 | 2020 | 2021 |
| Gettito previsto nel triennio | € 160.000 | € 160.000 | € 160.000 |
| Effetti connessi alla modifica delle tariffe | <i>In attesa dell'approvazione del DDL bilancio 2019, si applica la normativa vigente della Legge di bilancio 2018, che prevede il blocco degli aumenti dei tributi locali, ad eccezione della TARI</i> | | |

Inoltre per le seguenti entrate si mettono in evidenza alcuni aspetti qualificanti delle previsioni:

Proventi recupero evasione tributaria

Il Comune di Collecchio sta proseguendo nell'azione di recupero di evasione tributaria, le previsioni per il triennio 2019/2021 sono le seguenti:

| Gettito previsto nel triennio | 2019 | 2020 | 2021 |
|-------------------------------|------------|------------|------------|
| Recupero evasione IMU | €. 200.000 | €. 200.000 | €. 200.000 |
| Recupero evasione TASI | €. 80.000 | €. 80.000 | €. 80.000 |

Alla data del 31.10.2018 risultano accertate in competenza 2018 per recupero evasione le seguenti entrate:

- recupero evasione IMU €. 287.734,00
- recupero evasione TASI €. 83.278,00

Fondo di solidarietà comunale

Per l'esercizio 2018 il fondo è stato definitivamente calcolato in €. 998.426,11

La previsione 2019/2021 è stata calcolata in linea con il 2018:

| Gettito previsto nel triennio | 2018 | 2019 | 2020 |
|-------------------------------|---------------|---------------|---------------|
| | €. 990.000,00 | €. 990.000,00 | €. 990.000,00 |

Proventi sanzioni codice della strada

Tali proventi sono di competenza dell'Unione Pedemontana Parmense che gestisce il Servizio di Polizia Locale per tutti i comuni facenti parte l'Unione.

Altre entrate di particolare rilevanza**SERVIZI A DOMANDA INDIVIDUALE**

Per quanto riguarda le entrate per servizi a domanda individuale sono state considerate le tariffe vigenti approvate con apposita deliberazione nella giunta comunale del 21/11/2017, alla quale si rimanda, in attesa della deliberazione delle tariffe per il 2019 da approvarsi preliminarmente alla approvazione del bilancio di previsione 2019/2021.

SERVIZI CIMITERIALI

| Gettito previsto nel triennio | 2019 | 2020 | 2021 |
|-------------------------------|------------|------------|------------|
| | €. 100.000 | €. 100.000 | €. 100.000 |

Su un accertato 2018 al 13.11.18 ad €. 95.724,85

COSAP (canone occupazione spazi ed aree pubbliche)

| Gettito previsto nel triennio | 2019 | 2020 | 2021 |
|-------------------------------|-----------|-----------|-----------|
| | €. 55.000 | €. 55.000 | €. 55.000 |

Confermando la previsione aggiornata 2018 di €. 55.000.

1.2. LE SPESE²

Per quanto riguarda le **spese correnti**, le previsioni sono state formulate sulla base:

- dei contratti in essere (mutui, personale, utenze, altri contratti di servizio quali rifiuti, pulizie, illuminazione pubblica, ecc.). Per le previsioni 2020-2021 non è stato considerato l'incremento legato al tasso di inflazione programmato;
- delle spese necessarie per l'esercizio delle funzioni fondamentali;
- delle richieste formulate dai vari responsabili, opportunamente riviste alla luce delle risorse disponibili e delle scelte dell'amministrazione effettuare in relazione agli obiettivi indicati nel DUP;

Fondo crediti di dubbia esigibilità

Il Fondo crediti di dubbia esigibilità rappresenta un accantonamento di risorse finalizzato ad evitare l'utilizzo di entrate di difficile o dubbia esazione. Il principio contabile della contabilità finanziaria prevede criteri puntuali di quantificazione delle somme da accantonare a FCDE, secondo un criterio di progressività che - a regime - dispone che l'accantonamento sia pari alla media del non riscosso dei cinque anni precedenti, laddove tale media sia calcolata considerando gli incassi in c/competenza sugli accertamenti in c/competenza di ciascun esercizio. E' ammessa la facoltà di considerare negli incassi anche quelli intervenuti a residuo nell'esercizio successivo a valere sugli accertamenti di competenza dell'esercizio n, scorrendo di un anno la serie di riferimento. Nel secondo anno di applicazione del nuovo ordinamento, il Fondo è determinato assumendo gli incassi totali (competenza+residui) da rapportarsi agli accertamenti di competenza per i primi quattro anni del quinquennio di riferimento, ed assumendo gli incassi in competenza da rapportarsi agli accertamenti di competenza per l'ultimo anno del quinquennio. L'ente può, con riferimento all'ultimo esercizio del quinquennio, considerare gli incassi intervenuti a residuo nell'esercizio successivo a valere sugli accertamenti dell'esercizio "n". In tal caso occorre scorrere di un anno indietro il quinquennio di riferimento.

Sono escluse dall'accantonamento al FCDE:

- le entrate tributarie riscosse per cassa;
- le entrate assistite da fidejussione;
- i crediti vantati verso pubbliche amministrazioni;
- le entrate che l'ente ritiene non a rischio, con motivazione nella nota integrativa:

Il principio contabile all. 4/2 al D.Lgs. n. 118/2011 e s.m.i. prevede, per i primi esercizi, la possibilità di accantonare a bilancio di previsione una quota inferiore, come evidenziato nella seguente tabella

| gradualità | 2016 | 2017 | 2018 | 2019 | 2020 | 2021 |
|--|------|------|------|------|------|------|
| A seguito della Legge di Bilancio 2018 | 55% | 70% | 75% | 85% | 95% | 100% |
| Normativa precedente | 55% | 70% | 85% | 100% | 100% | 100% |

L'Ente si è avvalso della facoltà di applicazione di tale percentuale per il bilancio 2019/2021 .

In merito alle entrate per le quali calcolare il Fondo, il principio contabile demanda al responsabile finanziario sia l'individuazione che il livello di analisi, il quale può coincidere con la tipologia, la categoria o i capitoli.

Considerato di calcolare l'FCDE aggregando i titoli di entrata, ritenendoli sufficientemente uniformi nell'andamento della riscossione.

² Per la spesa, relativamente al contenuto di ciascun programma di spesa, la nota integrativa illustra i criteri di formulazione delle previsioni, con riguardo, in particolare:

- alle varie tipologie di spesa e ai relativi riferimenti legislativi, con indicazione dei corrispondenti stanziamenti del bilancio triennale;
- agli stanziamenti riguardanti gli accantonamenti ai fondi spese e ai fondi rischi, con particolare riferimento al fondo crediti di dubbia esigibilità.

Copia CARTACEA DI ORIGINALE DIGITALE

Riproduzione cartacea ai sensi del D.Lgs.82/2005 e successive modificazioni, di originale digitale

firmato digitalmente da Aldo Facchinelli e da Dott. Filippo Botti

Stampato il giorno 27/12/2018 da GIOVANNA MERUSI.

Le entrate per le quali si è ritenuto di procedere all'accantonamento al Fondo crediti di dubbia esigibilità sono le seguenti:

| Descrizione entrata | Rif. al bilancio |
|--------------------------------|---|
| Tipologia 101 | Imposte e tasse |
| Recupero imu | 10101.06.00001220 |
| tari | 10101.61.00001390 |
| Recupero Tasi | 10101.99.00003070 |
| Tipologia 100 | Vendita di beni e servizi e proventi gestione dei beni |
| Rette scuola materna | 30100.02.00005400 |
| Rette san martino | 30100.02.00005410 |
| Rette refezione sc. Elementare | 30100.02.00005450 |
| Attività extrascuola | 30100.02.00005470 |
| Centro bimbi genitori | 30100.02.00005490 |
| Rette asilo nido | 30100.02.00005500 |
| Centro estivo materna | 30100.02.00005510 |
| Prolungato Materna | 30100.02.00005520 |
| Prolungato nido | 30100.02.00005550 |
| Rette Scuolabus | 30100.02.00005750 |
| Centro estivo materna | 30100.02.00005800 |

Le altre entrate extratributarie non sono state oggetto del calcolo per le seguenti motivazioni:

TIPOLOGIA 100 vendita di beni e servizi:

- i proventi della farmacia comunale per la parte relativa alla vendita diretta dei farmaci si accerta pari all'incassato al 31.12, mentre per i farmaci da ricette si accertano gli importi fatturati ad Ausl (facente parte della P.A.)
- per i canoni e i fitti vi sono contratti e scadenze specifiche, assistiti da garanzie fideiussorie, cauzioni o simili;
- per tutte le altre entrate viene accertato l'importo incassato

TIPOLOGIA 300 interessi attivi :

- viene accertato l'importo incassato

TIPOLOGIA 400 altre entrate da redditi da capitale :

- viene accertato l'importo incassato

TIPOLOGIA 500 rimborsi ed altre entrate correnti :

- comprendono diversi capitoli di rimborsi da altri enti, quindi esclusi dal calcolo;
- per le altre entrate viene accertato l'importo incassato

Per quanto riguarda il metodo di calcolo del fondo, è stato assunto il **metodo A**: media semplice, come negli scorsi esercizi;

Nelle schede allegate è riportato il calcolo dell'accantonamento al Fondo crediti di dubbia esigibilità per le singole entrate, di cui si riporta il riepilogo

Determinazione quota da accantonare a FCDE - ANNO 2019

COMPOSIZIONE DELL'ACCANTONAMENTO AL FONDO CREDITI DI DUBBIA ESIGIBILITA'

Esercizio finanziario 2019 - Anno: 2019

| TIPOLOGIA | DENOMINAZIONE | STANZIAMENTI DI BILANCIO (a) | ACCANTONAMENTO OBBLIGATORIO AL FONDO (*) (b) | ACCANTONAMENTO EFFETTIVO DI BILANCIO (c) | % di stanziamento accantonato al fondo nel rispetto del principio contabile applicato 3.3 (d)=(c/a) |
|-----------|--|------------------------------|--|--|---|
| | ENTRATE CORRENTI DI NATURA TRIBUTARIA, CONTRIBUTIVA E PEREQUATIVA | | | | |
| 1010100 | Tipologia 101 - Imposte, tasse e proventi assimilati di cui accertati per cassa sulla base del principio contabile 3.7 | 2.975.122,35 0,00 | | | |
| | Tipologia 101 - Imposte, tasse e proventi assimilati non accertati per cassa | 2.975.122,35 | 543.777,63 | 462.210,00 | 15,535832 |
| 1010200 | Tipologia 102 - Tributi destinati al finanziamento della sanità (solo per le Regioni) di cui accertati per cassa sulla base del principio contabile 3.7 | 0,00 0,00 | | | |
| | Tipologia 102 - Tributi destinati al finanziamento della sanità (solo per le Regioni) non accertati per cassa | 0,00 | 0,00 | 0,00 | 0,000000 |
| 1010300 | Tipologia 103 - Tributi devoluti e regolati alle autonomie speciali (solo per le Regioni) di cui accertati per cassa sulla base del principio contabile 3.7 | 0,00 0,00 | | | |
| | Tipologia 103 - Tributi devoluti e regolati alle autonomie speciali (solo per le Regioni) non accertati per cassa | 0,00 | 0,00 | 0,00 | 0,000000 |
| 1010400 | Tipologia 104 - Compartecipazioni di tributi | 0,00 | 0,00 | 0,00 | 0,000000 |
| 1030100 | Tipologia 301 - Fondi perequativi da Amministrazioni Centrali | 0,00 | 0,00 | 0,00 | 0,000000 |
| 1030200 | Tipologia 302 - Fondi perequativi dalla Regione o Provincia autonoma | 0,00 | 0,00 | 0,00 | 0,000000 |
| 1000000 | Totale TITOLO 1 | 2.975.122,35 | 543.777,63 | 462.210,00 | 15,535832 |

| TIPOLOGIA | DENOMINAZIONE | STANZIAMENTI DI BILANCIO (a) | ACCANTONAMENTO OBBLIGATORIO AL FONDO (*) (b) | ACCANTONAMENTO EFFETTIVO DI BILANCIO (c) | % di stanziamento accantonato al fondo nel rispetto del principio contabile applicato 3.3 (d)=(c/a) |
|-----------|---|------------------------------|--|--|---|
| | ENTRATE EXTRATRIBUTARIE | | | | |
| 3010000 | Tipologia 100 - Vendita di beni e servizi e proventi derivanti dalla gestione dei beni | 1.390.005,00 | 148.930,04 | 126.498,00 | 9,100543 |
| 3020000 | Tipologia 200 - Proventi derivanti dall'attività di controllo e repressione delle irregolarità e degli illeciti | 0,00 | 0,00 | 0,00 | 0,000000 |
| 3030000 | Tipologia 300 - Interessi attivi | 0,00 | 0,00 | 0,00 | 0,000000 |
| 3040000 | Tipologia 400 - Altre entrate da redditi da capitale | 0,00 | 0,00 | 0,00 | 0,000000 |
| 3050000 | Tipologia 500 - Rimborsi e altre entrate correnti | 0,00 | 0,00 | 0,00 | 0,000000 |
| 3000000 | Totale TITOLO 3 | 1.390.005,00 | 148.930,04 | 126.498,00 | 9,100543 |

| TIPOLOGIA | DENOMINAZIONE | STANZIAMENTI DI BILANCIO (a) | ACCANTONAMENTO OBBLIGATORIO AL FONDO (*) (b) | ACCANTONAMENTO EFFETTIVO DI BILANCIO (c) | % di stanziamento accantonato al fondo nel rispetto del principio contabile applicato 3.3 (d)=(c/a) |
|-----------|--|------------------------------|--|--|---|
| | ENTRATE DA RIDUZIONE DI ATTIVITÀ FINANZIARIE | | | | |
| 5010000 | Tipologia 100 - Alienazione di attività finanziarie | 0,00 | 0,00 | 0,00 | 0,000000 |
| 5020000 | Tipologia 200 - Riscossione crediti di breve termine | 0,00 | 0,00 | 0,00 | 0,000000 |
| 5030000 | Tipologia 300 - Riscossione crediti di medio-lungo termine | 0,00 | 0,00 | 0,00 | 0,000000 |
| 5040000 | Tipologia 400 - Altre entrate per riduzione di attività finanziarie | 0,00 | 0,00 | 0,00 | 0,000000 |
| 5000000 | Totale TITOLO 5 | 0,00 | 0,00 | 0,00 | 0,000000 |
| | TOTALE GENERALE | 4.365.127,35 | 692.707,67 | 588.708,00 | 13,486617 |
| | DI CUI FONDO CREDITI DI DUBBIA ESIGIBILITA' DI PARTE CORRENTE | 4.365.127,35 | 692.707,67 | 588.708,00 | 13,486617 |
| | DI CUI FONDO CREDITI DI DUBBIA ESIGIBILITA' IN C/CAPITALE | 0,00 | 0,00 | 0,00 | 0,000000 |

COPIA CARTACEA DI ORIGINALE DIGITALE

Riproduzione cartacea ai sensi del D.Lgs.82/2005 e successive modificazioni, di originale digitale

firmato digitalmente da Aldo Facchinelli e da Dott. Filippo Botti

Stampato il giorno 27/12/2018 da GIOVANNA MERUSI.

Determinazione quota da accantonare a FCDE - ANNO 2020

COMPOSIZIONE DELL'ACCANTONAMENTO AL FONDO CREDITI DI DUBBIA ESIGIBILITA'

Esercizio finanziario 2019 - Anno: 2020

| TIPOLOGIA | DENOMINAZIONE | STANZIAMENTI DI BILANCIO (a) | ACCANTONAMENTO OBBLIGATORIO AL FONDO (*) (b) | ACCANTONAMENTO EFFETTIVO DI BILANCIO (c) | % di stanziamento accantonato al fondo nel rispetto del principio contabile applicato 3.3 (d)=(c/a) |
|----------------|---|------------------------------|--|--|---|
| | ENTRATE CORRENTI DI NATURA TRIBUTARIA, CONTRIBUTIVA E PEREQUATIVA | | | | |
| 1010100 | Tipologia 101 - Imposte, tasse e proventi assimilati | 2.975.122,35 | | | |
| | di cui accertati per cassa sulla base del principio contabile 3.7 | 0,00 | | | |
| | Tipologia 101 - Imposte, tasse e proventi assimilati non accertati per cassa | 2.975.122,35 | 543.777,63 | 543.777,64 | 18,277488 |
| 1010200 | Tipologia 102 - Tributi destinati al finanziamento della sanità (solo per le Regioni) | 0,00 | | | |
| | di cui accertati per cassa sulla base del principio contabile 3.7 | 0,00 | | | |
| | Tipologia 102 - Tributi destinati al finanziamento della sanità (solo per le Regioni) non accertati per cassa | 0,00 | 0,00 | 0,00 | 0,000000 |
| 1010300 | Tipologia 103 - Tributi devoluti e regolati alle autonomie speciali (solo per le Regioni) | 0,00 | | | |
| | di cui accertati per cassa sulla base del principio contabile 3.7 | 0,00 | | | |
| | Tipologia 103 - Tributi devoluti e regolati alle autonomie speciali (solo per le Regioni) non accertati per cassa | 0,00 | 0,00 | 0,00 | 0,000000 |
| 1010400 | Tipologia 104 - Compartecipazioni di tributi | 0,00 | 0,00 | 0,00 | 0,000000 |
| 1030100 | Tipologia 301 - Fondi perequativi da Amministrazioni Centrali | 0,00 | 0,00 | 0,00 | 0,000000 |
| 1030200 | Tipologia 302 - Fondi perequativi dalla Regione o Provincia autonoma | 0,00 | 0,00 | 0,00 | 0,000000 |
| 1000000 | Totale TITOLO 1 | 2.975.122,35 | 543.777,63 | 543.777,64 | 18,277488 |

| TIPOLOGIA | DENOMINAZIONE | STANZIAMENTI DI BILANCIO (a) | ACCANTONAMENTO OBBLIGATORIO AL FONDO (*) (b) | ACCANTONAMENTO EFFETTIVO DI BILANCIO (c) | % di stanziamento accantonato al fondo nel rispetto del principio contabile applicato 3.3 (d)=(c/a) |
|----------------|---|------------------------------|--|--|---|
| | ENTRATE EXTRATRIBUTARIE | | | | |
| 3010000 | Tipologia 100 - Vendita di beni e servizi e proventi derivanti dalla gestione dei beni | 1.395.000,00 | 149.465,22 | 152.679,53 | 10,944769 |
| 3020000 | Tipologia 200 - Proventi derivanti dall'attività di controllo e repressione delle irregolarità e degli illeciti | 0,00 | 0,00 | 0,00 | 0,000000 |
| 3030000 | Tipologia 300 - Interessi attivi | 0,00 | 0,00 | 0,00 | 0,000000 |
| 3040000 | Tipologia 400 - Altre entrate da redditi da capitale | 0,00 | 0,00 | 0,00 | 0,000000 |
| 3050000 | Tipologia 500 - Rimborsi e altre entrate correnti | 0,00 | 0,00 | 0,00 | 0,000000 |
| 3000000 | Totale TITOLO 3 | 1.395.000,00 | 149.465,22 | 152.679,53 | 10,944769 |

| TIPOLOGIA | DENOMINAZIONE | STANZIAMENTI DI BILANCIO (a) | ACCANTONAMENTO OBBLIGATORIO AL FONDO (*) (b) | ACCANTONAMENTO EFFETTIVO DI BILANCIO (c) | % di stanziamento accantonato al fondo nel rispetto del principio contabile applicato 3.3 (d)=(c/a) |
|----------------|--|------------------------------|--|--|---|
| | ENTRATE DA RIDUZIONE DI ATTIVITÀ FINANZIARIE | | | | |
| 5010000 | Tipologia 100 - Alienazione di attività finanziarie | 0,00 | 0,00 | 0,00 | 0,000000 |
| 5020000 | Tipologia 200 - Riscossione crediti di breve termine | 0,00 | 0,00 | 0,00 | 0,000000 |
| 5030000 | Tipologia 300 - Riscossione crediti di medio-lungo termine | 0,00 | 0,00 | 0,00 | 0,000000 |
| 5040000 | Tipologia 400 - Altre entrate per riduzione di attività finanziarie | 0,00 | 0,00 | 0,00 | 0,000000 |
| 5000000 | Totale TITOLO 5 | 0,00 | 0,00 | 0,00 | 0,000000 |
| | TOTALE GENERALE | 4.370.122,35 | 693.242,85 | 696.457,17 | 15,936789 |
| | DI CUI FONDO CREDITI DI DUBBIA ESIGIBILITA' DI PARTE CORRENTE | 4.370.122,35 | 693.242,85 | 696.457,17 | 15,936789 |
| | DI CUI FONDO CREDITI DI DUBBIA ESIGIBILITA' IN C/CAPITALE | 0,00 | 0,00 | 0,00 | 0,000000 |

Determinazione quota da accantonare a FCDE - ANNO 2021

COMPOSIZIONE DELL'ACCANTONAMENTO AL FONDO CREDITI DI DUBBIA ESIGIBILITA'

Esercizio finanziario 2019 - Anno: 2021

| TIPOLOGIA | DENOMINAZIONE | STANZIAMENTI DI BILANCIO (a) | ACCANTONAMENTO OBBLIGATORIO AL FONDO (*) (b) | ACCANTONAMENTO EFFETTIVO DI BILANCIO (c) | % di stanziamento accantonato al fondo nel rispetto del principio contabile applicato 3.3 (d)=(c/a) |
|-----------|---|--------------------------------------|--|--|---|
| | ENTRATE CORRENTI DI NATURA TRIBUTARIA, CONTRIBUTIVA E PEREQUATIVA | | | | |
| 1010100 | Tipologia 101 - Imposte, tasse e proventi assimilati di cui accertati per cassa sulla base del principio contabile 3.7 Tipologia 101 - Imposte, tasse e proventi assimilati non accertati per cassa | 2.975.122,35 0,00 2.975.122,35 | | | |
| | | | 543.777,63 | 543.777,64 | 18,277488 |
| 1010200 | Tipologia 102 - Tributi destinati al finanziamento della sanità (solo per le Regioni) di cui accertati per cassa sulla base del principio contabile 3.7 Tipologia 102 - Tributi destinati al finanziamento della sanità (solo per le Regioni) non accertati per cassa | 0,00 0,00 0,00 | | | |
| | | | 0,00 | 0,00 | 0,000000 |
| 1010300 | Tipologia 103 - Tributi devoluti e regolati alle autonomie speciali (solo per le Regioni) di cui accertati per cassa sulla base del principio contabile 3.7 Tipologia 103 - Tributi devoluti e regolati alle autonomie speciali (solo per le Regioni) non accertati per cassa | 0,00 0,00 0,00 | | | |
| | | | 0,00 | 0,00 | 0,000000 |
| 1010400 | Tipologia 104 - Compartecipazioni di tributi | 0,00 | 0,00 | 0,00 | 0,000000 |
| 1030100 | Tipologia 301 - Fondi perequativi da Amministrazioni Centrali | 0,00 | 0,00 | 0,00 | 0,000000 |
| 1030200 | Tipologia 302 - Fondi perequativi dalla Regione o Provincia autonoma | 0,00 | 0,00 | 0,00 | 0,000000 |
| 1000000 | Totale TITOLO 1 | 2.975.122,35 | 543.777,63 | 543.777,64 | 18,277488 |

| TIPOLOGIA | DENOMINAZIONE | STANZIAMENTI DI BILANCIO (a) | ACCANTONAMENTO OBBLIGATORIO AL FONDO (*) (b) | ACCANTONAMENTO EFFETTIVO DI BILANCIO (c) | % di stanziamento accantonato al fondo nel rispetto del principio contabile applicato 3.3 (d)=(c/a) |
|-----------|---|------------------------------|--|--|---|
| | ENTRATE EXTRATRIBUTARIE | | | | |
| 3010000 | Tipologia 100 - Vendita di beni e servizi e proventi derivanti dalla gestione dei beni | 1.395.000,00 | 149.465,22 | 152.679,53 | 10,944769 |
| 3020000 | Tipologia 200 - Proventi derivanti dall'attività di controllo e repressione delle irregolarità e degli illeciti | 0,00 | 0,00 | 0,00 | 0,000000 |
| 3030000 | Tipologia 300 - Interessi attivi | 0,00 | 0,00 | 0,00 | 0,000000 |
| 3040000 | Tipologia 400 - Altre entrate da redditi da capitale | 0,00 | 0,00 | 0,00 | 0,000000 |
| 3050000 | Tipologia 500 - Rimborsi e altre entrate correnti | 0,00 | 0,00 | 0,00 | 0,000000 |
| 3000000 | Totale TITOLO 3 | 1.395.000,00 | 149.465,22 | 152.679,53 | 10,944769 |

| TIPOLOGIA | DENOMINAZIONE | STANZIAMENTI DI BILANCIO (a) | ACCANTONAMENTO OBBLIGATORIO AL FONDO (*) (b) | ACCANTONAMENTO EFFETTIVO DI BILANCIO (c) | % di stanziamento accantonato al fondo nel rispetto del principio contabile applicato 3.3 (d)=(c/a) |
|-----------|--|------------------------------|--|--|---|
| | ENTRATE DA RIDUZIONE DI ATTIVITÀ FINANZIARIE | | | | |
| 5010000 | Tipologia 100 - Alienazione di attività finanziarie | 0,00 | 0,00 | 0,00 | 0,000000 |
| 5020000 | Tipologia 200 - Riscossione crediti di breve termine | 0,00 | 0,00 | 0,00 | 0,000000 |
| 5030000 | Tipologia 300 - Riscossione crediti di medio-lungo termine | 0,00 | 0,00 | 0,00 | 0,000000 |
| 5040000 | Tipologia 400 - Altre entrate per riduzione di attività finanziarie | 0,00 | 0,00 | 0,00 | 0,000000 |
| 5000000 | Totale TITOLO 5 | 0,00 | 0,00 | 0,00 | 0,000000 |
| | TOTALE GENERALE | 4.370.122,35 | 693.242,85 | 696.457,17 | 15,936789 |
| | DI CUI FONDO CREDITI DI DUBBIA ESIGIBILITA' DI PARTE CORRENTE | 4.370.122,35 | 693.242,85 | 696.457,17 | 15,936789 |
| | DI CUI FONDO CREDITI DI DUBBIA ESIGIBILITA' IN C/CAPITALE | 0,00 | 0,00 | 0,00 | 0,000000 |

Fondi di riserva

Il **Fondo di riserva** di competenza rientra nelle percentuali previste dalla legge (min. 0,3% e max 2% delle spese correnti iscritte in bilancio), e precisamente 0,30% per il 2019, 0,30% per il 2020 e 2021. *Non facendo* l'ente ricorso all'anticipazione di tesoreria *non è* necessario incrementare del 50% la quota d'obbligo, la cui metà dovrà essere comunque riservata a spese indifferibili ed urgenti.

Per il primo esercizio è stato inoltre stanziato un **fondo di riserva di cassa** dell'importo di €. 57.000,00 , pari allo 0,20% (min 0,2%) delle spese finali previste in bilancio, in attuazione di quanto previsto dall'art. 166, comma 2-*quater*, del d.Lgs. n. 267/2000.

Accantonamenti per passività potenziali

Nel bilancio di previsione sono stati previsti i seguenti **accantonamenti per passività potenziali**:

| DESCRIZIONE | ANNO 2019 | ANNO 2020 | ANNO 2021 |
|---------------------------------------|-------------|-------------|-------------|
| Indennità di fine mandato del sindaco | €. 1.500,00 | €. 1.500,00 | €. 1.500,00 |

Entrate e spese non ricorrenti

Nel bilancio di previsione 2019 sono allocate le seguenti entrate e spese aventi carattere non ripetitivo:

| ENTRATE | IMPORTO | SPESE | IMPORTO |
|--|------------------------|--|------------------------|
| Rimborsi spese per consultazioni elettorali a carico di altre PA | €. 52.500,00 | Consultazioni elettorali o referendarie locali | €. 52.500,00 |
| Donazioni | | Ripiani disavanzi pregressi di aziende e società e gli altri trasferimenti in c/capitale | |
| Gettiti derivanti dalla lotta all'evasione tributaria | €. 280.000,00 | Sentenze esecutive ed atti equiparati | |
| Proventi sanzioni Codice della Strada (anni precedenti alla gestione Unione) | €. 10.000,00 | Utilizzo proventi da sanzioni codice della strada | €. 10.000,00 |
| | | Spese non ricorrenti | €. 280.000,00 |
| Entrate per eventi calamitosi | | Spese per eventi calamitosi | |
| Sanatorie, abusi edilizi e sanzioni | | | |
| Condoni | | | |
| Alienazione di immobilizzazioni | | | |
| Accensioni di prestiti | €. 680.000,00 | investimenti diretti (finanziati con prestiti) | €. 680.000,00 |
| Contributi agli investimenti ³ | | Contributi agli investimenti | |
| TOTALE ENTRATE | €. 1.022.500,00 | TOTALE SPESE | €. 1.022.500,00 |

³ Salvo che non siano espressamente previsti a regime.

2. Elenco analitico delle quote vincolate e accantonate del risultato di amministrazione presunto al 31 dicembre dell'esercizio precedente e dei relativi utilizzi

Il risultato di amministrazione dell'esercizio 2017 è stato approvato con deliberazione di Consiglio Comunale n. 18 in data 26 aprile 2018, ed ammonta ad €. 3.000.349,24, di cui €. 1.767.861,12 destinati a fondo crediti dubbia esigibilità al 31.12.2017, €. 182.306,63 accantonata per altri fondi, €. 324.668,60 vincolati di parte corrente, €. 103.423,68 destinati ad investimenti ed €. 622.089,21 avanzo libero.

Nel corso dell'esercizio 2018 sono stati disposti utilizzi dell'avanzo di amministrazione al 31.12.2018 come segue:

| Descrizione | Avanzo di amministrazione 2017 | Avanzo presunto applicato al bilancio di previsione | Avanzo applicato nel 2018 | Avanzo ancora da applicare |
|---|--------------------------------|---|---------------------------|----------------------------|
| Fondi accantonati (fondo crediti di dubbia esigibilità) | 1.767.861,12 | | 0,00 | 1.767.861,12 |
| Fondi altri accantonati | 182.306,63 | | 54.690,00 | 127.616,63 |
| Fondi Vincolati | 324.668,60 | | 53.461,51 | 271.207,09 |
| Fondi non vincolati | 622.089,21 | | 563.326,32 | 58.762,89 |
| Fondo spese investimento | 103.423,68 | 0,00 | 103.423,68 | 0,00 |
| TOTALE | 3.000.349,24 | 0,00 | 774.901,51 | 2.225.447,73 |

Sulla base dell'andamento della gestione, il risultato presunto di amministrazione al 31 dicembre 2018 disponibile ammonta a €. 1.051.184,41, come risulta dall'apposito prospetto del bilancio di previsione finanziario 2019-2021 qui di seguito riportato, redatto ai sensi del d.Lgs. n. 118/2011. Al momento dell'approvazione del rendiconto 2018 verrà esattamente determinato il fondo crediti di dubbia esigibilità oggetto di accantonamento dell'avanzo definitivo al 31.12.2018.

**TABELLA DIMOSTRATIVA DEL RISULTATO DI AMMINISTRAZIONE PRESUNTO
(ALL'INIZIO DELL'ESERCIZIO 2019)**

| | |
|---|--|
| 1) Determinazione del risultato di amministrazione presunto al 31/12/2018: | |
| + Risultato di amministrazione iniziale dell'esercizio 2018 | 3.000.349,24 |
| + Fondo pluriennale vincolato iniziale dell'esercizio 2018 | 1.311.142,95 |
| + Entrate già accertate nell'esercizio 2018 | 19.697.264,53 |
| - Uscite già impegnate nell'esercizio 2018 | 21.872.817,11 |
| - Riduzione dei residui attivi già verificatesi nell'esercizio 2018 | 0,00 |
| + Incremento dei residui attivi già verificatesi nell'esercizio 2018 | 0,00 |
| + Riduzione dei residui passivi già verificatesi nell'esercizio 2018 | 0,00 |
| = Risultato di amministrazione dell'esercizio 2018 alla data di redazione del bilancio di previsione dell'anno 2019 | 2.135.939,61 |
| + Entrate che prevedo di accertare per il restante periodo dell'esercizio 2018 | 0,00 |
| - Spese che prevedo di impegnare per il restante periodo dell'esercizio 2018 | 0,00 |
| - Riduzione dei residui attivi, presunte per il restante periodo dell'esercizio 2018 | 0,00 |
| + Incremento dei residui attivi, presunte per il restante periodo dell'esercizio 2018 | 0,00 |
| + Riduzione dei residui passivi, presunte per il restante periodo dell'esercizio 2018 | 0,00 |
| - Fondo pluriennale vincolato | 175.131,19 |
| = | A) Risultato di amministrazione presunto al 31/12/2018 |
| | 1.960.808,42 |
| 2) Composizione del risultato di amministrazione presunto al 31/12/2018: | |
| Parte accantonata | |
| Altri accantonamenti | 0,00 |
| Fondo crediti dubbia esigibilità al 31/12/2018 | 760.000,00 |
| | B) Totale parte accantonata |
| | 760.000,00 |

| | | |
|--|--|------------|
| Parte vincolata | | |
| Vincoli derivanti da leggi e dai principi contabili | | 0,00 |
| Vincoli derivanti da trasferimenti | | 0,00 |
| Vincoli derivanti dalla contrazione di mutui | | 0,00 |
| Vincoli formalmente attribuiti dall'ente | | 0,00 |
| Altri vincoli | | 0,00 |
| C) Totale parte vincolata | | 0,00 |
| Parte destinata agli investimenti | | 236.750,00 |
| D) Totale destinata agli investimenti | | 236.750,00 |
| E) Totale parte disponibile (E=A-B-C-D) | | 964.058,42 |
| Se D è negativo, tale importo è iscritto tra le spese del bilancio di previsione dell'esercizio 2019 | | |
| 3) Utilizzo quote vincolate del risultato di amministrazione presunto al 31/12/2018: | | |
| Utilizzo quota vincolata | | |
| Utilizzo vincoli derivanti da leggi e dai principi contabili | | 0,00 |
| Utilizzo vincoli derivanti da trasferimenti | | 0,00 |
| Utilizzo vincoli derivanti dalla contrazione di mutui | | 0,00 |
| Utilizzo vincoli formalmente attribuiti dall'ente | | 0,00 |
| Utilizzo altri vincoli | | 0,00 |
| Totale utilizzo avanzo di amministrazione presunto | | 0,00 |

Il bilancio di previsione dell'esercizio 2019 *prevede* l'utilizzo di quote del risultato di amministrazione destinati agli investimenti.

Il p.c. relativo alla contabilità finanziaria, al punto 9.2, prevede che, fermo restando il prioritario utilizzo della quota libera dell'avanzo di amministrazione ai provvedimenti di salvaguardia degli equilibri, *"La quota libera del risultato di amministrazione può essere utilizzata con il bilancio di previsione o con provvedimento di variazione di bilancio, solo a seguito dell'approvazione del rendiconto, per le finalità di seguito indicate in ordine di priorità:*

- a) per la copertura dei debiti fuori bilancio;*
- b) per i provvedimenti necessari per la salvaguardia degli equilibri di bilancio (per gli enti locali previsti dall'articolo 193 del TUEL) ove non possa provvedersi con mezzi ordinari;*
- c) per il finanziamento di spese di investimento;*
- d) per il finanziamento delle spese correnti a carattere non permanente;*
- e) per l'estinzione anticipata dei prestiti."*

Le quote accantonate del risultato di amministrazione sono utilizzabili solo a seguito del verificarsi dei rischi per i quali sono stati accantonati. Le quote del risultato di amministrazione destinata agli investimenti è costituita dalle entrate in conto capitale senza vincoli di specifica destinazione non spese, mentre le quote vincolate sono costituite da tutte le entrate che in base alla legge o ai principi contabili devono essere finalizzate a specifiche tipologie di spesa.

3. Elenco degli interventi programmati per spese di investimento finanziati col ricorso al debito e con le risorse disponibili

Con deliberazione di G.C. N. 80 del 26.06.2018 è stato adottato lo schema del programma triennale per il triennio 2019-2021 delle opere pubbliche e l'elenco annuale che prevede i seguenti interventi:

2019

| | |
|--|---------|
| Riqualificazione del patrimonio ed adeguamento alle norme di sicurezza | 100.000 |
| Riqualificazione edifici scolastici | 100.000 |
| Riqualificazione impianti sportivi | 100.000 |
| Manutenzione straordinaria strade | 132.000 |

2020

| | |
|--|---------|
| Riqualificazione del patrimonio ed adeguamento alle norme di sicurezza | 100.000 |
| Riqualificazione edifici scolastici | 100.000 |
| Riqualificazione impianti sportivi | 100.000 |
| Manutenzione straordinaria strade | 126.000 |

2021

| | |
|--|---------|
| Riqualificazione del patrimonio ed adeguamento alle norme di sicurezza | 100.000 |
| Riqualificazione edifici scolastici | 100.000 |
| Riqualificazione impianti sportivi | 100.000 |
| Manutenzione straordinaria strade | 200.000 |

Nella programmazione prevista nel bilancio di previsione e come da allegato alla delibera di bilancio il citato programma triennale potrebbe essere modificato.

Contestualmente si provvederà alla modifica del Piano delle opere pubbliche 2019/2021 e dell'elenco annuale, adottato con la deliberazione di G.C. 80/2018 sopracitata nel seguente modo:

2019

| | |
|--|-----------|
| Adeguamento sismico edifici scolastici | 1.120.000 |
| Manutenzione edifici scolastici | 219.000 |
| Riqualificazione impianti sportivi | 175.000 |
| Manutenzione straordinaria strade | 470.000 |

2020

| | |
|--|---------|
| Riqualificazione del patrimonio ed adeguamento alle norme di sicurezza | 100.000 |
| Riqualificazione edifici scolastici | 100.000 |
| Riqualificazione impianti sportivi | 100.000 |
| Manutenzione straordinaria strade | 100.000 |

2021

| | |
|--|---------|
| Riqualificazione del patrimonio ed adeguamento alle norme di sicurezza | 100.000 |
| Riqualificazione edifici scolastici | 100.000 |
| Riqualificazione impianti sportivi | 100.000 |
| Manutenzione straordinaria strade | 200.000 |

Gli investimenti finanziati con mutui nel 2019 sono i seguenti:

| | |
|------------------------------------|--------------|
| interventi sugli impianti sportivi | € 150.000,00 |
| manutenzione straordinaria strade | € 370.000,00 |
| manutenzione straordinaria scuole | € 160.000,00 |

Considerato che la Delibera di Giunta Regionale n. 1915 del 12.11.2018 ha approvato l'elenco degli interventi finanziabili con netto ricavo da Mutui Bei 2018 per la Regione Emilia Romagna, comprendente tra gli altri l'intervento di adeguamento sismico della Scuola Secondaria di primo Grado Galaverna per € 1.008.000,00, intervento già oggetto di ammissione alla graduatoria dei progetti finanziabili per il POR FERS sempre della Regione Emilia Romagna (riferimento determinazione Dirigente Regione Emilia Romagna nr. 12223 del 27.07.2018) per € 171.765;

4. Elenco delle garanzie principali o sussidiarie prestate dall'ente a favore di enti e di altri soggetti ai sensi delle leggi vigenti.

Risultano le seguenti garanzie principali o sussidiarie prestate dall'ente a favore di enti o di altri soggetti, pubblici o privati:

fidejussioni per convenzioni di costruzione/gestione impianti sportivi e centro civico per l'anno 2019:

| descrizione | Importo annuale interessi | Importo annuale capitale |
|-------------------------|---------------------------|--------------------------|
| Bocciodromo | €. 6.804,87 | €. 10.974,49 |
| Baseball | €. 6.386,65 | €. 10.076,08 |
| Centro civico S.Martino | €. 856,68 | €. 3.987,60 |

fidejussioni per convenzioni di costruzione/gestione impianti sportivi e centro civico per l'anno 2020:

| descrizione | Importo annuale interessi | Importo annuale capitale |
|-------------------------|---------------------------|--------------------------|
| Bocciodromo | €. 6.173,33 | €. 11.602,04 |
| Baseball | €. 5.866,21 | €. 10.596,47 |
| Centro civico S.Martino | €. 788,45 | €. 4.055,83 |

fidejussioni per convenzioni di costruzione/gestione impianti sportivi e centro civico per l'anno 2021:

| descrizione | Importo annuale interessi | Importo annuale capitale |
|-------------------------|---------------------------|--------------------------|
| Bocciodromo | €. 5.505,48 | €. 12.269,88 |
| Baseball | €. 5.318,90 | €. 11.143,78 |
| Centro civico S.Martino | €. 708,86 | €. 4.125,42 |

Garanzia fideiussoria per mutuo Unione Pedemontana Parmense per realizzazione impianto di videosorveglianza

| Importo annuale interessi | Importo annuale capitale |
|---------------------------|--------------------------|
| €. 2.567,51 | €. 4.359,92 |

5. Gli oneri e gli impegni finanziari stimati e stanziati in bilancio, derivanti da contratti relativi a strumenti finanziari derivati o da contratti di finanziamento che includono una componente derivata;

Non sono stati attivati contratti relativi a strumenti di finanza derivata.

6. Elenco dei propri enti ed organismi strumentali

SITUAZIONE ECONOMICA E FINANZIARIA DEGLI ORGANISMI PARTECIPATI

(Aggiornamento dati ad ottobre 2018)

SOCIETA' PARTECIPATE (ART.23 DPCM 28.12.2011)

| | |
|--|---|
| Ragione Sociale | SO.GE.A.P. S.p.a. |
| Codice fiscale | 00901100347 |
| Attività svolta | Gestione aeroporto G.Verdi di Parma |
| Capitale sociale al 31.12.2015 | €. 25.456.140 |
| Capitale sociale al 31.12.2016 | €. 15.835.216 |
| Capitale sociale al 31.12.2017 | €. 16.554.528 |
| Quota di partecipazione detenuta dal Comune di Collecchio | Al 31.12.2015 = 0,0004% Al 31.12.2016 = 0,0006% Al 31.12.2017 = 0,0006% |
| n. azioni | 3 |
| Valore totale | €. 102,00 |
| Durata dell'impegno | COME DA STATUTO DELLA SOCIETA' |
| Onere complessivo a carico dell'amministrazione (Esercizio 2017) | € 0,00 |
| Numero dei rappresentanti del Comune negli organi di governo dell'Ente/Società | 0 |
| Trattamento economico complessivo spettante ai rappresentanti del Comune negli organi di governo dell'Ente/società | € 0,00 |
| Utile (o perdita) esercizio 2017 | -€ 3.459.050 |
| Utile (o perdita) esercizio 2016 | -€ 3.494.811 |
| Utile (o perdita) esercizio 2015 | -€ 3.597.010 |
| Utile (o perdita) esercizio 2014 | -€ 3.098.441 |
| Utile (o perdita) esercizio 2013 | -€ 3.721.802 |
| Link al sito istituzionale dell'Ente/Società | http://www.parma-airport.it/italiano/chi-siamo/ |

| | |
|--|---|
| Ragione Sociale | LEPIDA S.p.a. |
| Codice fiscale | 02770891204 |
| Attività svolta | esercizio di attività, rientranti nell'ambito di pertinenza di pubbliche amministrazioni ed altri soggetti pubblici che detengono una partecipazione nella Società, concernenti la fornitura della rete secondo quanto indicato nell'art. 10, comma 1, 2 e 3 della legge regionale n. 11/2004 |
| Capitale sociale al 31.12.2015 | € 60.713.000 |
| Capitale sociale al 31.12.2016 | € 65.526.000 |
| Capitale sociale al 31.12.2017 | € 65.526.000 |
| Quota di partecipazione detenuta dal Comune di Collecchio | Al 31.12.2015 = 0,0015% Al 31.12.2016 = 0,0015% Al 31.12.2017 = 0,0015% |
| n. azioni | 1 |
| Valore totale | € 1.000 |
| Durata dell'impegno | COME DA STATUTO DELLA SOCIETA' |
| Onere complessivo a carico dell'amministrazione (Esercizio 2017) | € 0,00 |
| Numero dei rappresentanti del Comune negli organi di governo dell'Ente/Società | 0 |
| Trattamento economico complessivo spettante ai rappresentanti del Comune negli organi di governo dell'Ente/società | € 0,00 |
| Utile (o perdita) esercizio 2017 | € 309.150 |
| Utile (o perdita) esercizio 2016 | € 457.200 |
| Utile (o perdita) esercizio 2015 | € 184.920 |
| Utile (o perdita) esercizio 2014 | € 339.909 |
| Utile (o perdita) esercizio 2013 | € 208.798 |
| Link al sito istituzionale dell'Ente/Società | http://www.lepida.it/ |

Con delibera di Consiglio Comunale n.39 del 20/09/2018 è stato approvato il progetto di fusione di Lepida S.p.A. con la società CUP 2000, la modifica dello statuto e la trasformazione della forma sociale in società consortile per azioni, secondo le valutazioni di opportunità e convenienza indicate dalla Regione Emilia Romagna nel proprio percorso di razionalizzazione e riduzione del sistema delle partecipazioni societarie (DGR 924/2015, 1175/2015, 514/2016, 1015/2016, 2326/2016 e 1419/2017).

| | |
|--|---|
| Ragione Sociale | CE.P.I.M. S.p.a. |
| Codice fiscale | 00324710342 |
| Attività svolta | Realizzazione di tutte le operazioni immobiliari e finanziarie, dirette alla realizzazione di un centro di interscambio merci, nonché tutte le attività di spedizione nazionale ed internazionale, secondo quanto previsto dall'Articolo 1737 e seguenti del codice civile. |
| Capitale sociale al 31.12.2016 | € 6.642.928,32 |
| Capitale sociale al 31.12.2017 | € 6.642.928,32 |
| Quota di partecipazione detenuta dal Comune di Collecchio | 0,0659% |
| n. azioni | 36.485(valore nomin.€ 0,12) |
| Valore totale | € 4.378,20 |
| Durata dell'impegno | COME DA STATUTO DELLA SOCIETA' |
| Onere complessivo a carico dell'amministrazione (Esercizio 2017) | € 0,00 |
| Numero dei rappresentanti del Comune negli organi di governo dell'Ente/Società | 0 |
| Trattamento economico complessivo spettante ai rappresentanti del Comune negli organi di governo dell'Ente/società | € 0,00 |
| Utile (o perdita) esercizio 2017 | € 253.488 |
| Utile (o perdita) esercizio 2016 | € 284.041 |
| Utile (o perdita) esercizio 2015 | € 112.529 |
| Utile (o perdita) esercizio 2014 | € 193.486 |
| Utile (o perdita) esercizio 2013 | € 514.263 |
| Link al sito istituzionale dell'Ente/Società | http://www.cepimspa.it/ |

| | |
|--|---|
| Ragione Sociale | PARMABITARE S.C.A.R.L. |
| Codice fiscale | 02267610349 |
| Attività svolta | svolgimento delle attività strumentali per l'intervento pubblico nel settore abitativo, in attuazione a quanto disposto dalla Legge Regionale Emilia-Romagna 8 Agosto 2001 n.24, e in particolare la realizzazione di programmi costruttivi volti al soddisfacimento delle esigenze abitative delle famiglie secondo le priorità individuate dai comuni partecipanti. |
| Capitale sociale al 31.12.2016 | € 100.000 |
| Capitale sociale al 31.12.2017 | € 100.000 |
| Quota di partecipazione detenuta dal Comune di Collecchio | 0,80% |
| n. azioni | 1 |
| Valore totale | € 800,00 |
| Durata dell'impegno | COME DA STATUTO DELLA SOCIETA' |
| Onere complessivo a carico dell'amministrazione (Esercizio 2017) | € 0,00 |
| Numero dei rappresentanti del Comune negli organi di governo dell'Ente/Società | 0 |
| Trattamento economico complessivo spettante ai rappresentanti del Comune negli organi di governo dell'Ente/società | € 0,00 |
| Utile (o perdita) esercizio 2017 | - € 53.352 |
| Utile (o perdita) esercizio 2016 | € 336 |
| Utile (o perdita) esercizio 2015 | - € 24.961 |
| Utile (o perdita) esercizio 2014 | € 10.260 |
| Utile (o perdita) esercizio 2013 | € 6.043 |
| Link al sito istituzionale dell'Ente/Società | http://www.aziendacasapr.it/index.php/pages/view/Parmabitare |

COPIA DI ORIGINALE DIGITALE

Riproduzione cartacea ai sensi del D.Lgs.82/2005 e successive modificazioni, di originale digitale firmato digitalmente da Aldo Facchinelli e da Dott. Filippo Botti
Stampato il giorno 27/12/2018 da GIOVANNA MERUSI.

| Ragione Sociale | IREN SPA |
|--|---|
| Codice fiscale | 07129470014 |
| Attività svolta | Servizi di distribuzione gas, energia elettrica, servizio idrico integrato, servizi raccolta e smaltimento rifiuti, teleriscaldamento |
| Capitale sociale al 31.12.2016 | 1.276.225.677 |
| Capitale sociale al 31.12.2017 | 1.276.225.677 |
| Quota di partecipazione detenuta dal Comune di Collecchio | 0,00096% |
| n. azioni | 12.201 |
| Valore totale | €. 12.201 |
| Durata dell'impegno | COME DA STATUTO |
| Onere complessivo a carico dell'amministrazione (Esercizio 2017) | 2.715.903,65 |
| Numero dei rappresentanti del Comune negli organi di governo dell'Ente/Società | 0,00 |
| Trattamento economico complessivo spettante ai rappresentanti del Comune negli organi di governo dell'Ente/società | 0,00 |
| Utile (o perdita) esercizio 2017 | 166.957.057 |
| Utile (o perdita) esercizio 2016 | 88.256.759 |
| Utile (o perdita) esercizio 2015 | 124.500.783 |
| Utile (o perdita) esercizio 2014 | 50.096.527,00 |
| Utile (o perdita) esercizio 2013 | 86.859.395,30 |
| Link al sito istituzionale dell'Ente/Società | www.gruppoiren.it |

ALTRE FORME GESTIONALI -

Si tratta di organismi previsti da specifiche norme nazionali o regionali che prevedono una partecipazione obbligatoria degli enti locali per l'esercizio di funzioni fondamentali, come l'ENTE GESTIONE PARCHI e della biodiversità - L.R. 23.12.2011 n. 24.

L'UNIONE PEDEMONTANA PARMENSE è un ente locale di secondo livello (art. 32 del TUEL).

L'A.C.E.R. è un'azienda pubblica partecipata per l'80% dai Comuni della provincia di Parma e per il 20% dalla Provincia di Parma.

L'ASP RODOLFO TANZI è una ex IPAB trasformata in ASP con la partecipazione di tutti i Comuni della Provincia e della Provincia di Parma stessa.

L'ATERSIR è una agenzia d'ambito costituita da tutti gli enti locali dell'ambito per la gestione dei servizi idrico integrato e rifiuti (L.R.23/2011).

| | |
|---|--|
| Ragione Sociale | ENTE DI GESTIONE PER I PARCHI E LE BIODIVERSITA' - EMILIA OCCIDENTALE |
| Attività svolta | Gestione dei parchi regionali e delle riserve Regionali della Macroarea Emilia Occidentale come da Legge regionale 24/2011. |
| Codice fiscale | 02635070341 |
| Partecipazione detenuta dal Comune di Collecchio | 16,93% La percentuale di partecipazione dei diversi enti soci, sarà formalmente definita con la approvazione dello Statuto del nuovo Ente, ad oggi non ancora avvenuta |
| Durata dell'impegno | COME DA ATTO COSTITUTIVO DELL'ENTE |
| Onere complessivo a carico dell'amministrazione (Esercizio 2017) | € 92.523,67 |
| Numero dei rappresentanti del Comune negli organi di governo dell'Ente/Società | 1 |
| Trattamento economico complessivo spettante ai rappresentanti del Comune negli organi di governo dell'Ente/società | € 0,00 |
| Utile (o perdita) esercizio 2017 | - € 384.291,81 |
| Utile (o perdita) esercizio 2016 | - € 833.560,51 |
| Utile (o perdita) esercizio 2015 | € 364.417,09 |
| Utile (o perdita) esercizio 2014 | - € 279.798,46 |
| Utile (o perdita) esercizio 2013 | - € 191.643,13 |
| L'Ente è nato dalla unificazione di alcuni parchi regionali, tra cui il Parco Regionale del Taro ed il Parco Regionale di Boschi di Carrega, Enti dei quali il Comune di Collecchio deteneva una partecipazione. Il primo anno di attività dell'Ente è stato il 2012 | |
| Link al sito istituzionale dell'Ente/Società | http://www.parchiemiliaoccidentale.it/ |

| | |
|--|---|
| Ragione Sociale | UNIONE PEDEMONTANA P.SE |
| Codice fiscale | 02511960342 |
| Partecipazione detenuta dal Comune di Collecchio | 32,07% |
| Durata dell'impegno | COME DA ATTO COSTITUTIVO DELL'ENTE |
| Onere complessivo a carico dell'amministrazione (Esercizio 2017) | € 2.338.054,98 |
| Numero dei rappresentanti del Comune negli organi di governo dell'Ente/Società | 1 |
| Trattamento economico complessivo spettante ai rappresentanti del Comune negli organi di governo dell'Ente/società | € 0,00 |
| Utile (o perdita) esercizio 2017 | € 2.248.133,82 (di cui €. 1.544.406,80 fondo crediti dubbia esigibilità) |
| Utile (o perdita) esercizio 2016 | € 2.270.197,21 (di cui €. 1.426.406,80 fondo crediti dubbia esigibilità) |
| Utile (o perdita) esercizio 2015 | € 1.816.296,91 (di cui €. 1.162.972,80 fondo crediti dubbia esigibilità) |
| Utile (o perdita) esercizio 2014 | € 713.066,60 |
| Utile (o perdita) esercizio 2013 | € 98.657,21 |
| Link al sito istituzionale dell'Ente/Società | http://www.unionepepemontana.pr.it/ |

| | |
|--|--|
| Ragione Sociale | ACER EMILIA ROMAGNA |
| Attività svolta | Gestione di patrimoni immobiliari; manutenzione, interventi di recupero e qualificazione immobili; fornitura di servizi tecnici; gestione di servizi attinenti al soddisfacimento delle esigenze abitative delle famiglie. |
| Codice fiscale | 00160390340 |
| Partecipazione detenuta dal Comune di Collecchio | 2,6% |
| Durata dell'impegno | 31.12.2022 |
| Onere complessivo a carico dell'amministrazione (Esercizio 2017) | 0,00 |
| Numero dei rappresentanti del Comune negli organi di governo dell'Ente/Società | 0 |
| Trattamento economico complessivo spettante ai rappresentanti del Comune negli organi di governo dell'Ente/società | € 0,00 |
| Utile (o perdita) esercizio 2017 | € 234.848 |
| Utile (o perdita) esercizio 2016 | € 126.295 |
| Utile (o perdita) esercizio 2015 | € 108.062 |
| Utile (o perdita) esercizio 2014 | € 32.959 |
| Utile (o perdita) esercizio 2013 | € 8.720 |
| Link al sito istituzionale dell'Ente/Società | http://www.aziendacasapr.it/ |

| | |
|--|---|
| Ragione Sociale | ASP RODOLFO TANZI |
| Attività svolta | Promozione assistenza e tutela della maternità e dell'infanzia (Delib.G.R.239/2008 – ex IPAB) |
| Codice fiscale | 80009050347 |
| Partecipazione detenuta dal Comune di Collecchio | 1 quota = 1% |
| Durata dell'impegno | COME DA STATUTO DELL'ENTE |
| Onere complessivo a carico dell'amministrazione (Esercizio 2017) | 0,00 |
| Numero dei rappresentanti del Comune negli organi di governo dell'Ente/Società | 1 (Sindaco nell'Assemblea dei Sindaci) |
| Trattamento economico complessivo spettante ai rappresentanti del Comune negli organi di governo dell'Ente/società | € 0,00 |
| Utile (o perdita) esercizio 2017 | Non disponibile |
| Utile (o perdita) esercizio 2016 | € 346 |
| Utile (o perdita) esercizio 2015 | - € 11.398 |
| Utile (o perdita) esercizio 2014 | € 6.434 |
| Utile (o perdita) esercizio 2013 | € 8.582 |
| Link al sito istituzionale dell'Ente/Società | http://www.asprodolfotanzi.it |

| | |
|--|--|
| Ragione Sociale | ATERSIR Agenzia territoriale dell'Emilia-Romagna per i servizi idrici e i rifiuti |
| Attività svolta | Supervisione, controllo e coordinamento servizi idrici e rifiuti |
| Codice fiscale | 91342750378 |
| Partecipazione detenuta dal Comune di Collecchio | Quota 2,8284 L.R. 23/2011 come previsto dalla LR 23/2011 (legge istitutiva di Atersir), la partecipazione dei Comuni della Regione Emilia Romagna all'Agenzia ha natura meramente funzionale con riferimento all'attività dei Consigli locali del territorio di riferimento (nel caso specifico, il Consiglio locale della Provincia di Parma). Detta partecipazione non è in alcun modo assimilabile ad una partecipazione di tipo societario e pertanto non ha alcun effetto in ordine agli obblighi di consolidamento dei conti dei Comuni, ai sensi del D.Lgs. 118/2011 e ss.mm. |
| Durata dell'impegno | COME DA ATTO COSTITUTIVO DELL'ENTE |
| Onere complessivo a carico dell'amministrazione (Esercizio 2017) | 0,00 |
| Numero dei rappresentanti del Comune negli organi di governo dell'Ente/Società | 0 |
| Trattamento economico complessivo spettante ai rappresentanti del Comune negli organi di governo dell'Ente/società | € 0,00 |
| Utile (o perdita) esercizio 2017 | €. -677.402,41 |
| Utile (o perdita) esercizio 2016 | €. 40.164,05 |
| Utile (o perdita) esercizio 2015 | €. 5.988.816,13 |
| Utile (o perdita) esercizio 2014 | €. 1.464.357,05 |
| Utile (o perdita) esercizio 2013 | €. 977.449,06 |
| Link al sito istituzionale dell'Ente/Società | http://www.atersir.emr.it/ |

ENTI STRUMENTALI (ART. 21 DEL DPCM 28.12.2011)

| | |
|--|---|
| Ragione Sociale | FONDAZIONE MUSEO ETTORE GUATELLI |
| Codice fiscale | 92118630349 |
| Attività svolta | Valorizzazione del Museo Guatelli, gestione del patrimonio documentario del Museo, promozione e pubblicazione di studi e ricerche, progettazione e divulgazione, promozione didattica del Museo |
| Partecipazione detenuta dal Comune di Collecchio | 14,26% |
| Durata dell'impegno | COME DA ATTO COSTITUTIVO DELL'ENTE |
| Onere complessivo a carico dell'amministrazione (Esercizio 2017) | € 34.000,00 |
| Numero dei rappresentanti del Comune negli organi di governo dell'Ente/Società | 0 |
| Trattamento economico complessivo spettante ai rappresentanti del Comune negli organi di governo dell'Ente/società | 0 |
| Utile (o perdita) esercizio 2017 | € 3.130,51 |
| Utile (o perdita) esercizio 2016 | € 14.832,71 |
| Utile (o perdita) esercizio 2015 | € 328,11 |
| Utile (o perdita) esercizio 2014 | € 224,00 |
| Utile (o perdita) esercizio 2013 | € 2.460,00 |
| Link al sito istituzionale dell'Ente/Società | http://www.museoguatelli.it/ |

| | |
|--|--|
| Ragione Sociale | FONDAZIONE ANDREA BORRI |
| Codice fiscale | 92152080344 |
| Attività svolta | si propone di perseguire esclusivamente finalità di utilità pubblica nell'ambito dello studio, della ricerca e della formazione. Far conoscere e mantenere vivi il pensiero, l'azione culturale e politica di Andrea Borri promuovendo ricerche, studi, dibattiti e pubblicazioni, valorizzare i rapporti di Parma con l'Europa. |
| Partecipazione detenuta dal Comune di Collecchio | 4,08% |
| Durata dell'impegno | COME DA ATTO COSTITUTIVO DELL'ENTE |
| Onere complessivo a carico dell'amministrazione (Esercizio 2017) | € 500,00 |
| Numero dei rappresentanti del Comune negli organi di governo dell'Ente/Società | 0 |
| Trattamento economico complessivo spettante ai rappresentanti del Comune negli organi di governo dell'Ente/società | € 0,00 |
| Utile (o perdita) esercizio 2017 | € 4.264 |
| Utile (o perdita) esercizio 2016 | € 9.062 |
| Utile (o perdita) esercizio 2015 | € 1.585,00 |
| Utile (o perdita) esercizio 2014 | - € 9.708,00 |
| Utile (o perdita) esercizio 2013 | -€ 3.637,00 |
| Link al sito istituzionale dell'Ente/Società | http://www.fondazioneandreaborri.org/index.php/it/ |

| | |
|--|--|
| Ragione Sociale | FONDAZIONE MARIO TOMMASINI ONLUS |
| Codice fiscale | 92147470345 |
| Attività svolta | La Fondazione è incaricata di non disperdere e divulgare il patrimonio culturale e di esperienze di Mario Tommasini. I principali scopi della Fondazione sono la raccolta, documentazione e archiviazione del vastissimo materiale riguardante la "attività e il pensiero di Tommasini, la ricerca e il confronto nazionale ed internazionale sulle problematiche sociali, la promozione di momenti di formazione e studio, lo sviluppo di un laboratorio di riflessioni e idee in grado di accrescere i principi ispiratori della sua vita. Da alcuni anni, ha istituito il premio Mario Tommasini che viene assegnato ad una personalità italiana o straniera che si sia particolarmente distinta nella promozione dei diritti delle persone più deboli. |
| Partecipazione detenuta dal Comune di Collecchio | 1,77% |
| Durata dell'impegno | COME DA ATTO COSTITUTIVO DELL'ENTE |
| Onere complessivo a carico dell'amministrazione (Esercizio 2017) | € 600,00 |
| Numero dei rappresentanti del Comune negli organi di governo dell'Ente/Società | 0 |
| Trattamento economico complessivo spettante ai rappresentanti del Comune negli organi di governo dell'Ente/società | € 0,00 |
| Utile (o perdita) esercizio 2017 | -€ 20.219,49 |
| Utile (o perdita) esercizio 2016 | - € 4.876,37 |
| Utile (o perdita) esercizio 2015 | - € 9.531,09 |
| Utile (o perdita) esercizio 2014 | -€ 15.996,38 |
| Utile (o perdita) esercizio 2013 | -€ 10.176,89 |
| Link al sito istituzionale dell'Ente/Società | http://www.mariotommasini.it/ |

ALTRE FORME DI PARTECIPAZIONE

| Ragione Sociale | CONSORZIO ENERGIA VENETO |
|--|--|
| Codice fiscale | 03274810237 |
| Attività svolta | Gruppo di acquisto per la fornitura di energia elettrica - Consorzio con attività esterna ai sensi dell'art.2602 del Codice Civile |
| Capitale sociale al 31.12.2014 | € 692.741 |
| Capitale sociale al 31.12.2015 | € 704.269 |
| Capitale sociale al 31.12.2016 | € 761.806 |
| Capitale sociale al 31.12.2017 | € 954.538 |
| Quota di partecipazione detenuta dal Comune di Collecchio | 0,09% |
| Durata dell'impegno | COME DA STATUTO DEL CONSORZIO |
| Onere complessivo a carico dell'amministrazione (Esercizio 2017) | € 13.020,05 |
| Numero dei rappresentanti del Comune negli organi di governo dell'Ente/Società | 0 |
| Trattamento economico complessivo spettante ai rappresentanti del Comune negli organi di governo dell'Ente/società | € 0,00 |
| Utile (o perdita) esercizio 2017 | € 23.216,00 |
| Utile (o perdita) esercizio 2016 | € 191.832,00 |
| Utile (o perdita) esercizio 2015 | € 57.187,00 |
| Utile (o perdita) esercizio 2014 | € 5.527,00 |
| Utile (o perdita) esercizio 2013 | € 3.087,00 |
| Link al sito istituzionale dell'Ente/Società | http://www.consorziocev.it/word/ |

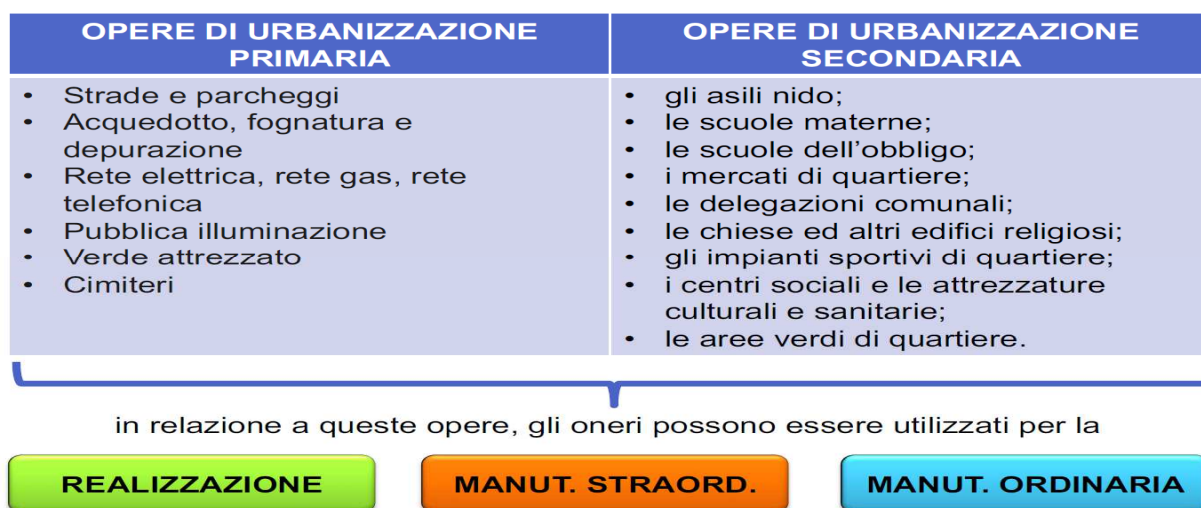
7. VERIFICA DEI LIMITI DI SPESA

7.1 APPLICAZIONE PROVENTI CONCESSIONI EDILIZIE ALLA PARTE CORRENTE

L'ente ha applicato proventi concessioni edilizie alla parte corrente per €. 282.000

Utilizzo oneri di urbanizzazione

L'art. 1 comma 460 della legge n. 232/2016 prevede " 460. A decorrere dal 1° gennaio 2018, i proventi dei titoli abilitativi edilizi e delle sanzioni previste dal testo unico di cui al [d.P.R. 6 giugno 2001, n. 380](#), sono destinati esclusivamente e senza vincoli temporali alla realizzazione e alla manutenzione ordinaria e straordinaria delle opere di urbanizzazione primaria e secondaria, al risanamento di complessi edilizi compresi nei centri storici e nelle periferie degradate, a interventi di riuso e di rigenerazione, a interventi di demolizione di costruzioni abusive, all'acquisizione e alla realizzazione di aree verdi destinate a uso pubblico, a interventi di tutela e riqualificazione dell'ambiente e del paesaggio, anche ai fini della prevenzione e della mitigazione del rischio idrogeologico e sismico e della tutela e riqualificazione del patrimonio rurale pubblico, nonché a interventi volti a favorire l'insediamento di attività di agricoltura nell'ambito urbano e a spese di progettazione per opere pubbliche. *(comma così modificato dall'art. 1-bis legge n. 172 del 2017)*



7.2 LIMITI SPESA DI PERSONALE

Ai sensi di quanto previsto dal D.L. 24 giugno 2014 n. 90 convertito con modificazioni nella Legge 11 agosto 2014 n. 114, anche a seguito della deliberazione 27/SEZAUT/2014/QMIG, "in luogo del parametro temporale dinamico, il legislatore introduce un parametro temporale fisso ed immutabile, individuandolo nel valore medio di spesa del triennio antecedente alla data di entrata in vigore dell'art. 3 c.5bis del D.L. 90/2014, ossia del triennio 2011/2013".

Viene pertanto riportato, qui di seguito, il calcolo della *media della spesa che diviene pertanto limite di spesa di personale per i prossimi anni*:

| Descrizione | media 2011/2013 |
|---|-----------------|
| Spese intervento 01 | 2.892.318,45 |
| Spese intervento 03 | 38.853,38 |
| Spese intervento 07 | 124.184,32 |
| altro specificare: | |
| QUOTA PERSONALE UNIONE | 471.411,98 |
| QUOTA PERSONALE TRASFERITO AZIENDA SPECIALE e AUSL | 158.194,86 |
| QUOTA PERSONALE SAA | 7.867,08 |
| QUOTA PER PARTECIPATE | |
| Totale spese personale (A)* | 3.692.830,07 |
| (-)Componenti escluse (B)** | 227.414,27 |
| (=)Componenti assoggettate al limite di spesa (A-B) LIMITE DI SPESA DAL 2015 IN POI | 3.465.415,80 |

Ora le nuove disposizioni introdotte dal d.lgs. 75/2017 e ribadite nel decreto del Ministero della pubblica amministrazione del 8 maggio 2018, prevedono che la spesa del personale in servizio, sommata a quella derivante dalle facoltà di assunzioni consentite, comprese quelle previste dalle leggi speciali e dall'articolo 20, comma 3, del d.lgs. 75/2017, non può essere superiore alla spesa potenziale massima, che per gli enti locali, non può superare il limite di spesa consentito dalla legge, ossia la media della spesa del personale sostenuta nel periodo 2011-2013 per il personale a tempo indeterminato e la spesa sostenuta nell'anno 2009 per il personale a tempo determinato o con altri rapporti di lavoro flessibile.

A differenza della spesa del personale teorica della dotazione organica, le disposizioni introducono la spesa del personale effettiva sostenuta dall'ente al momento della definizione del fabbisogno triennale del personale sulla base del personale in servizio, cui si aggiunge il limite della spesa assentibile sia per il personale a tempo determinato e flessibile (non superiore alla spesa sostenuta nell'anno 2009 ai sensi dell'art.9, comma 28, del d.l.78/2010) sia per il personale a tempo indeterminato (nel limite del turn over e dei resti assunzionali dell'ultimo triennio), sia in caso di stabilizzazione del personale a tempo determinato.

CONTROLLO CON SPESA MEDIA TRIENNIO 2011-2013

| | | Importo competenza |
|--|--|---------------------|
| SPESA PERSONALE OCCUPATO | | 2.229.020,59 |
| SPESA PERSONALE A TEMPO DETERMINATO | | 0 |
| FONDI E SALARIO ACCESSORIO A BILANCIO | | 374.823,17 |
| Fondo Pluriennale Vincolato anno precedente | | 46.225,98 |
| Assunzioni possibili nell'anno 2018 | | |
| SPESA DEL SEGRETARIO COMUNALE E ALTRE SPESE | | 804.130,26 |
| TOTALE | | 3.454.200,00 |
| SPESE ESCLUSE EX ART.1 COMMA 557 LEGGE 296/2006 | | 266.576,81 |
| TOTALE AL NETTO SPESE ESCLUSE | | 3.187.623,19 |
| CAPACITA' ASSUNZIONALE TEMPO INDET. (di cui €. 30.516,11 + 22.848,10 ceduta all'Unione) | | 84.040,91 |
| Capacità assunzionale tempo determinato | | 117.089,63 |
| SPESA PERSONALE MEDIA 2011-2013 | | 3.465.415,80 |
| (A+B+C-D)<0 | | 76.662,98 |

7.3 LIMITI SPESA PER INDEBITAMENTO

GLI INTERESSI PASSIVI

Il limite di spesa per gli interessi passivi è fissato dall'art. 204 del Tuel ed è pari al 10% delle entrate correnti accertate nel penultimo esercizio di riferimento a quello del bilancio. Alla verifica del rispetto di tale limite è dedicato il prospetto allegato d) al bilancio di previsione.

| Descrizione | 2019 | 2020 | 2021 |
|------------------------------|---|--|---------------------------------------|
| Entrate | Entrate correnti 2017 (accertamenti) | Entrate correnti 2018 (previsione definitiva) | Entrate correnti 2019 (previsione) |
| Limite per interessi passivi | 10% | 10% | 10% |

Ricordiamo che:

- 1.a) concorrono alla determinazione del limite le garanzie fidejussorie e lettere di patronage rilasciate
- 2.a favore di altri soggetti;
- 3.b) non concorrono alla determinazione del limite i contributi erariali in conto interessi su mutui.

Qui di seguito la verifica del limite di indebitamento nel triennio:

PROSPETTO DIMOSTRATIVO DEL RISPETTO DEI VINCOLI DI INDEBITAMENTO DEGLI ENTI LOCALI

| ENTRATE RELATIVE AI PRIMI TRE TITOLI DELLE ENTRATE (rendiconto penultimo anno precedente quello in cui viene prevista l'assunzione dei mutui), ex art. 204, c. 1 del D.Lgs. N. 267/2000 | | COMPETENZA ANNO 2019 | COMPETENZA ANNO 2020 | COMPETENZA ANNO 2021 |
|--|-----|-------------------------|-------------------------|-------------------------|
| 1) Entrate correnti di natura tributaria, contributiva e perequativa (Titolo I) | (+) | 10.924.234,12 | 10.924.234,12 | 10.924.234,12 |
| 2) Trasferimenti correnti (Titolo II) | (+) | 580.898,36 | 580.898,36 | 580.898,36 |
| 3) Entrate extratributarie (Titolo III) | (+) | 6.232.380,80 | 6.232.380,80 | 6.232.380,80 |
| TOTALE ENTRATE PRIMI TRE TITOLI | | 17.737.513,28 | 17.737.513,28 | 17.737.513,28 |
| SPESA ANNUALE PER RATE MUTUI/OBLIGAZIONI | | | | |
| Livello massimo di spesa annuale (1): | (+) | 1.773.751,33 | 1.773.751,33 | 1.773.751,33 |
| Ammontare interessi per mutui, prestiti obbligazionari, aperture di credito e garanzie di cui all'articolo 207 del TUEL autorizzati fino al 31/12/2018 | (-) | 105.000,00 | 93.500,00 | 83.500,00 |
| Ammontare interessi per mutui, prestiti obbligazionari, aperture di credito e garanzie di cui all'articolo 207 del TUEL autorizzati nell'esercizio in corso | (-) | 14.000,00 | 12.500,00 | 11.000,00 |
| Contributi erariali in c/interessi su mutui | (+) | 0,00 | 0,00 | 0,00 |
| Ammontare interessi riguardanti debiti espressamente esclusi dai limiti di indebitamento | (+) | 0,00 | 0,00 | 0,00 |
| Ammontare disponibile per nuovi interessi | | 1.654.751,33 | 1.667.751,33 | 1.679.251,33 |
| TOTALE DEBITO CONTRATTO | | | | |
| Debito contratto al 31/12/2018 | (+) | 4.700.219,00 | 4.817.119,00 | 4.537.819,00 |
| Debito autorizzato nell'esercizio in corso 2018 | (+) | 680.000,00 | 200.000,00 | 200.000,00 |
| TOTALE | | 5.380.219,00 | 5.017.119,00 | 4.737.819,00 |
| DEBITO POTENZIALE | | | | |
| Garanzie principali o sussidiarie prestate dall'Ente a favore di altre Amministrazioni pubbliche e di altri soggetti | | 0,00 | 0,00 | 0,00 |
| di cui, garanzie per le quali è stato costituito accantonamento | | 0,00 | 0,00 | 0,00 |
| Garanzie che concorrono al limite di indebitamento | | 0,00 | 0,00 | 0,00 |

(1) - per gli enti locali l'importo annuale degli interessi sommato a quello dei mutui precedentemente contratti, a quello dei prestiti obbligazionari precedentemente emessi, a quello delle aperture di credito stipulate ed a quello derivante da garanzie prestate ai sensi dell'articolo 207, al netto dei contributi statali e regionali in conto interessi, non supera il 12 per cento, per l'anno 2011, l'8 per cento, per gli anni dal 2012 al 2014, e il 10 per cento, a decorrere dall'anno 2015, delle entrate relative ai primi tre titoli del rendiconto del penultimo anno precedente quello in cui viene prevista l'assunzione dei mutui. Per gli enti locali di nuova istituzione si fa riferimento, per i primi due anni, ai corrispondenti dati finanziari del bilancio di previsione (art. 204, comma 1, del TUEL)

7.4 LIMITI DI SPESA DI PARTE CORRENTE

QUADRO SINOTTICO DEI LIMITI DI SPESA VIGENTI PER L'ESERCIZIO 2019

| ENTI ASSOGGETTATI | SPESA OGGETTO DI LIMITAZIONE | LIMITE | Esclusione se bilancio approvato entro 31/12 | RIF. NORMATIVO |
|---|--|---|--|--|
| Comuni, province, città metropolitane (enti sottoposti ai vincoli del pareggio di bilancio) | Spese di personale, al lordo degli oneri riflessi a carico delle amministrazioni e dell'IRAP, con esclusione degli oneri relativi ai rinnovi contrattuali, ivi comprese quelle sostenute per i rapporti di collaborazione coordinata e continuativa, per la somministrazione di lavoro, per il personale di cui all'art. 110 TUEL, nonché per tutti i soggetti a vario titolo utilizzati, senza estinzione del rapporto di pubblico impiego, in strutture e organismi variamente denominati partecipati o comunque facenti capo all'ente | Valore medio del triennio 2011/2013 | NO | Art. 1, co. da 557 a 557-quater, Legge n. 296/2006 |
| Unioni di comuni Comuni fino a 1.000 ab non soggetti al patto nel 2015 | Spese di personale, al lordo degli oneri riflessi a carico delle amministrazioni e dell'IRAP, con esclusione degli oneri relativi ai rinnovi contrattuali | Corrispondente ammontare dell'anno 2008 | NO | Art. 1, co. 562, Legge n. 296/2006 |
| Tutti gli enti | Ammontare complessivo delle risorse destinate al trattamento accessorio del personale, anche di livello dirigenziale | Corrispondente importo determinato per l'anno 2016 | NO | Art. 23, co. 2, d.lgs. 75/2017 |
| Tutti gli enti | Spesa per il lavoro flessibile (personale a tempo determinato, con convenzioni, contratti di co.co.co., contratti di formazione lavoro ed altri rapporti formativi, somministrazione di lavoro, lavoro accessorio) | 50% spesa anno 2009 (o triennio 2007-2009 se nel 2009 non è stata sostenuta alcuna spesa) (100% per enti in regola con art. 1, co. 557, L. n. 296/2006) | NO | Art. 9, co. 28, D.L. n. 78/2010 |
| Tutti gli enti | Stampa di relazioni e pubblicazioni | 50% spesa sostenuta 2009 | NO | Art. 27, co. 1, D.L. 112/2008 |
| Tutti gli enti | Spesa annua per studi ed incarichi di consulenza, inclusa quella relativa a studi ed incarichi di consulenza conferiti a pubblici dipendenti | 20% spesa sostenuta 2009 e comunque non superiore a: ➢ 4,2% spesa risultante dal conto | SI (limitatamente al 20%) | Art. 6, co. 7, D.L. n. 78/2010 + |
| | | annuale del personale (se spesa personale inferiore a 5ml di €) ➢ 1,4% spesa risultante dal conto annuale del personale (se spesa personale pari o superiore a 5ml di €) | della spesa 2009 | DL 66/2014 |
| Tutti gli enti | Spese per relazioni pubbliche, convegni, pubblicità e di rappresentanza | 20% spesa sostenuta 2009 | SI | Art. 6, co. 8, D.L. n. 78/2010 |
| Tutti gli enti | Spese per sponsorizzazioni | Divieto | SI | Art. 6, co. 9, D.L. n. 78/2010 |
| Tutti gli enti | Spese per missioni | 50% spesa sostenuta 2009 | NO | Art. 6, co. 12, D.L. n. 78/2010 |
| Tutti gli enti | Spese per attività esclusivamente di formazione | 50% spesa sostenuta 2009 | SI | Art. 6, co. 13, D.L. n. 78/2010 |
| Tutti gli enti | Spese per l'acquisto, la manutenzione, il noleggio e l'esercizio di autovetture, nonché per l'acquisto di buoni taxi, fatta eccezione per le spese relative ai servizi: ➢ istituzionali di tutela dell'ordine e della sicurezza pubblica; ➢ sociali e sanitari svolti per garantire i livelli essenziali di assistenza; ➢ di vigilanza e intervento sulla rete delle strade provinciali e comunali | 30% spesa sostenuta 2011 | NO | Art. 5, co. 2, D.L. n. 95/2012 |
| Tutti gli enti | Spesa per il conferimento di incarichi di consulenza in materia informatica | Solo in casi eccezionali, adeguatamente motivati, per la soluzione di problemi specifici connessi al funzionamento dei sistemi informatici | NO | Art. 1, co. 146, Legge n. 228/2012 |
| Tutti gli enti | Acquisto di beni e servizi informatici | 50% spesa media 2013-2015 | NO | Art. 1, co. 512 ss. gg., L. 208/2015 |
| Tutti gli enti | Canoni per l'utilizzo in locazione passiva di immobili per finalità istituzionali | Invarianza (nessun adeguamento ISTAT) | NO | Art. 3, co. 1, D.L. n. 95/2012 |

Occorre tener conto in particolare dei seguenti limiti di spesa:

ESERCIZIO AUTOVETTURE

| | |
|---------------------|--|
| NORMA | Art. 5, comma 2, DL 95/2012 |
| VALIDITA' | DAL 2014 |
| AMBITO SOGG. | Pubbliche amministrazioni inserite nel CEC |
| LIMITE | 30% SPESA 2011 PER MANUTENZIONE, NOLEGGIO ED ESERCIZIO AUTOVETTURE E BUONI TAXI |
| ESCLUSIONI | <ul style="list-style-type: none"> a) servizio del Corpo nazionale dei vigili del fuoco; b) servizi istituzionali di tutela dell'ordine e della sicurezza pubblica (polizia municipale); c) servizi sociali e sanitari svolti per garantire i livelli essenziali di assistenza d) servizi istituzionali svolti nell'area tecnico-operativa della difesa; e) servizi di vigilanza e intervento sulle strade comunali e provinciali |



CENSIMENTO AUTOVETTURE

le amministrazioni che non adempiono al censimento delle autovetture devono limitare la spesa al 50% di quanto sostenuto nel 2013 (gli atti adottati in violazione sono nulli di diritto. Si applicano le altre sanzioni previste per l'acquisto degli immobili) (art. 1, comma 2, DL 101/2013)

STUDI E CONSULENZE

| | |
|---------------------|---|
| NORMA | Art. 7, comma 6, DL 78/2010 (L. n. 122/2013) Art. 1, comma 5, DL 101/2013 (L. n. 124/2013) |
| VALIDITA' | DAL 2011 |
| AMBITO SOGG. | Pubbliche amministrazioni inserite nel CEC |
| LIMITE | ANNI 2011-2013: 20% spesa 2009 ANNO 2014: 80% limite 2013; ANNO 2015: 75% limite 2014 DAL 2016: 20% spesa sostenuta nel 2009 |
| ESCLUSIONI | <ul style="list-style-type: none"> • le università; • gli enti e le fondazioni di ricerca e gli organismi equiparati; • gli istituti culturali e gli incarichi di studio e consulenza connessi ai processi di privatizzazione e alla regolamentazione del settore finanziario. |
| SANZIONE | Nullità atti e contratti sottoscritti in violazione del divieto. Responsabilità erariale e illecito disciplinare Sanzione amministrativa da 1.000 a 5.000 euro |



Il limite riguarda le spese per studi e incarichi di consulenza, ivi comprese quelle a favore di propri dipendenti.

L'art. 7, comma 5-bis, del d.lgs. 165/2001, introdotto dal d.lgs. 75/2017, pone il *“divieto alle amministrazioni pubbliche di stipulare contratti di collaborazione che si concretano in prestazioni di lavoro esclusivamente personali, continuative e le cui modalità di esecuzione siano organizzate dal committente anche con riferimento ai tempi e al luogo di lavoro”*.

Tale divieto decorre, ai sensi dell'art. 22, comma 8, del d.lgs. 75/2017, a decorrere dal **1° gennaio 2019**.



| | |
|---------------------|--|
| NORMA | Legge 228/2012 (art. 1, comma 138 – modifica l'art. 12 DL 98/2011) |
| VALIDITA' | DAL 2014 |
| AMBITO SOGG. | Enti territoriali, enti del SSN |
| LIMITE | <ul style="list-style-type: none"> a) possibilità di acquistare immobili solo in caso di indilazionabilità dell'esigenza attestata e documentata dal RUP. b) parere (oneroso) di congruità Agenzia del demanio c) obbligo di pubblicazione preventiva sul amministrazione trasparente dell'importo e venditore |
| ESCLUSIONI | <ul style="list-style-type: none"> a) alloggi di edilizia residenziale pubblica b) operazioni di acquisto previste in attuazione di programmi e piani relativi a interventi di perequazione socio-territoriale c) operazioni di acquisto di immobili già autorizzate in data antecedente a quella di entrata in vigore del decreto legge |

LE ALTRE VOCI DI SPESA CONTINGENTATE..... (ART. 6, DL 78/2010 – L. 122/2010)

| Tipologia di spesa | % rid. | Anno base | C. |
|---|---------|-----------|----|
| Relazioni pubbliche, convegni, mostre , pubblicità, rappresentanza | 80% | 2009 | 8 |
| Sponsorizzazioni | Vietate | ==== | 9 |
| Spese per missioni, anche all' estero | 50% | 2009 | 12 |
| Utilizzo del mezzo proprio | Vietato | ==== | 12 |
| Attività esclusiva di formazione | 50% | 2009 | 13 |
| Aumenti di capitale, trasferimenti straordinari, aperture di credito, garanzie a favore di società partecipate non quotate in perdita per tre esercizi consecutivi o che abbiano utilizzato riserve disponibili per il ripiano delle perdite (esclusi interventi ex art. 2447 c.c.) | Vietati | ==== | 19 |

L'ATTUAZIONE DEGLI OBIETTIVI DI RISPARMIO E' DEMANDATA AL PIANO PER L'INFORMATICA CHE AGID HA APPROVATO NEL 2017



| | |
|-------------------------------|--|
| NORMA | Legge 208/2015 (art. 1, commi 512 e ssgg) |
| VALIDITA' DEL PIANO | 2016-2018 |
| AMBITO SOGG. | Pubbliche amministrazioni inserite nel CEC |
| OBIETTIVO DI RISPARMIO | 50% SPESA MEDIA 2013-2015 (da conseguire nel triennio e mettere a regime dal 2019) |
| ESCLUSIONI | Sono escluse dall'obiettivo di risparmio le spese: a) sostenute per approvvigionarsi dei servizi di connettività; b) effettuate tramite Consip SpA o i soggetti aggregatori, documentate nel Piano triennale; c) effettuate tramite SOGEI |

Riepilogando, anche in considerazione della possibilità di deroga ai limiti per gli enti che approvano il bilancio entro il 31.12.2018:

| Voce di spesa | Limite % | Anno | Esclusione se bilancio approvato entro il 31/12 |
|--|-----------------------------------|-----------------|---|
| studi ed incarichi di consulenza, inclusa quella relativa a studi ed incarichi di consulenza conferiti a pubblici dipendenti | 20% | 2009 | SI |
| relazioni pubbliche, convegni, pubblicità e rappresentanza | 20% | 2009 | SI |
| Sponsorizzazioni | | Vietate | SI |
| Missioni | 50% | 2009 | NO |
| Attività esclusiva di formazione | 50% | 2009 | SI |
| Acquisto, manutenzione, noleggio ed esercizio di autovetture, nonché acquisto di buoni taxi | 30% | 2011 | NO |
| Acquisto di beni e servizi informatici | 50% | Media 2013-2015 | NO |
| Stampa di relazioni e pubblicazioni | 50% | 2009 | SI |
| Canoni per l'utilizzo in locazione passiva di immobili per finalità istituzionali | Invarianza (no adeguamento ISTAT) | | NO |

ALLENAMENTO VINCOLI DI SPESA PER ENTI "VIRTUOSI"

Art. 21-bis DL 50/2017 (Semplificazioni).

1. Per l'anno 2017, ai comuni e alle loro forme associative che hanno approvato il rendiconto 2016 entro il 30 aprile 2017 e che hanno rispettato nell'anno precedente il saldo tra entrate finali e spese finali di cui all'articolo 9 della legge 24 dicembre 2012, n. 243, non si applicano le limitazioni e i vincoli di cui:

a) all'articolo 6, commi 7, 8, fatta eccezione delle spese per mostre, 9 e 13, del decreto-legge 31 maggio 2010, n. 78, convertito, con modificazioni, dalla legge 30 luglio 2010, n. 122;

b) all'articolo 27, comma 1, del decreto-legge 25 giugno 2008, n. 112, convertito, con modificazioni, dalla legge 6 agosto 2008, n. 133.

2. A decorrere dall'esercizio 2018 le disposizioni del comma 1 si applicano esclusivamente ai comuni e alle loro forme associative che hanno approvato il bilancio preventivo dell'esercizio di riferimento entro il 31 dicembre dell'anno precedente e che hanno rispettato nell'anno precedente il saldo tra entrate finali e spese finali di cui all'articolo 9 della legge 24 dicembre 2012, n. 243.

ALLENAMENTO VINCOLI DI SPESA PER ENTI “VIRTUOSI”

Spese per studi e incarichi di consulenza (20% spesa 2009)

Spese per relazioni pubbliche, convegni, pubblicità e di rappresentanza (20% spesa 2009)

Divieto di sponsorizzazioni

Spese per attività esclusiva di formazione (50% spesa 2009)

Obbligo di ridurre le spese per la stampa di relazioni e altre pubblicazioni del 50% rispetto al 2009 (DL 112/2008)

Qui di seguito i limiti di spesa non più vigenti:

LIMITI DI SPESA NON PIU' VIGENTI

| ENTI ASSOGGETTATI | SPESA OGGETTO DI LIMITAZIONE | LIMITE | RIF.NORMATIVO | VIGENZA |
|-------------------|--|--|--|--------------|
| Tutti gli enti | Spesa per l'acquisto di mobili e arredi, se non destinati all'uso scolastico e dei servizi all'infanzia, salvo che l'acquisto sia funzionale alla riduzione delle spese connesse alla conduzione degli immobili | 20% spesa media 2010- 2011 | Art. 1, co. 141 e 144, Legge n. 228/2012 | Fino al 2016 |
| Tutti gli enti | Spesa per l'acquisto di autovetture o per contratti di locazione finanziaria aventi ad oggetto autovetture | Divieto | Art. 1, co. 143 e 144, Legge n. 228/2012 | Fino al 2015 |
| Tutti gli enti | Spesa per l'acquisto di immobili | Divieto | Art. 12, co. 1-quater, D.L. n. 98/2011 | Anno 2013 |
| Tutti gli enti | Indennità, compensi, gettoni, retribuzioni o altre utilità comunque denominate, corrisposti ai componenti di organi di indirizzo, direzione e controllo, consigli di amministrazione e organi collegiali comunque denominati ed ai titolari di incarichi di qualsiasi tipo | Importi risultanti alla data del 30 aprile 2010, ridotti del 10% | Art. 6, co. 3, D.L. n. 78/2010 | Fino al 2017 |
| Tutti gli enti | Spesa per mostre | 20% spesa sostenuta 2009 | Art. 6, co. 8, D.L. n. 78/2010 | Fino al 2017 |

NOTE:

1) per “spesa” si intende l'ammontare complessivo degli impegni di competenza dell'esercizio di riferimento.

2) relativamente ai limiti di spesa di cui all'art. 6 del D.L. n. 78/2010, la Corte Costituzionale, con sentenza n. 139 del 4/06/2012, ha stabilito che tali limiti sono cumulabili e che quindi la verifica del rispetto della normativa deve essere effettuata nel loro complesso.

3) relativamente agli ulteriori limiti di spesa introdotti – tra cui la spesa per autovetture (art. 5 del D.L. n. 95/2012) e la spesa per mobili e arredi (art. 1, commi 141 e 144, della Legge n. 228/2012, vigente fino al 2016) –, la Sezione delle Autonomie della Corte dei Conti, con deliberazione n. 26 del 30/12/2013, ha affermato che anche per questi la verifica del rispetto della normativa deve essere riferito al tetto complessivo di spesa risultante dall'applicazione dell'insieme dei coefficienti di riduzione per le singole voci di spesa.

Limiti di spesa per incarichi

QUADRO NORMATIVO:

Legge n. 244/2007

Sulla base di quanto previsto dal comma 56 dell'art. 3 della legge n. 244/2007, modificato dall'art. 46, comma 3, del D.L. n. 112/2008, convertito con Legge n. 133/2008, il limite della spesa annua per gli incarichi di collaborazione (senza distinzione), è fissato nel bilancio preventivo e non più nel Regolamento sull'ordinamento degli uffici e dei servizi. La Corte dei Conti, Sezione delle Autonomie, con la Delibera n. 6/08, precisa che “il limite massimo di spesa deve essere fissato discrezionalmente dall'Ente con particolare riguardo alla spesa per il personale, attraverso una previsione annuale..”

COPIA CARTACEA DI ORIGINALE DIGITALE

Riproduzione cartacea ai sensi del D.Lgs.82/2005 e successive modificazioni, di originale digitale

firmato digitalmente da Aldo Facchinelli e da Dott. Filippo Botti

Stampato il giorno 27/12/2018 da GIOVANNA MERUSI.

Più puntualmente la funzione Pubblica, con la Circolare n. 2/08, ha precisato che "... per l'individuazione del limite massimo della spesa annua per gli incarichi e le consulenze occorrerà riferirsi, uniformando i bilanci di previsione alla spesa registrata in un anno base, ad esempio stabilendo un tetto ricavabile dall'attuazione dei principi in materia di riduzione della spesa per il personale, oppure stabilendo una percentuale in riferimento alla spesa per servizi e per collaborazioni sostenuta in un dato periodo annuale, in modo da porre dei limiti certi alla discrezionalità dell'Ente di ricorrere alle collaborazioni ed evitare futuri incrementi delle relative spese. Il limite così determinato si applicherà a tutte le forme di collaborazione e pertanto sia alle collaborazioni coordinate e continuative sia alle collaborazioni occasionali...."

Decreto Legge n. 66/2014 (L. n. 89/2014)

Più recentemente l'articolo 14, commi 1 e 2, del decreto legge 24 aprile 2014, n. 66, conv. in legge n. 89/2014, ha imposto obiettivi di contenimento della spesa pubblica relativi alle spese per incarichi di studio, ricerca e consulenza e per co.co.co., prevedendo dal 2014 limiti parametrati all'ammontare della spesa di personale sostenuta dall'amministrazione conferente, desunta dal conto annuale del personale dell'anno 2012. Tali limiti sono i seguenti:

| Tipologia di incarico | Spesa personale < a 5 ml di euro | Spesa personale > o = a 5 ml di euro |
|---|-------------------------------------|---|
| Incarichi di studio, ricerca e consulenza | max 4,2% | max 1,4% |
| Co.co.co. | max 4,5% | max 1,1% |

DETERMINAZIONE DEI LIMITI DI SPESA

Richiamata la suddetta normativa, l'Ente intende fissare il limite di spesa come risulta dal seguente calcolo:

| | |
|---|--------------|
| Spesa di personale anno 2012 risultante dal Conto annuale del personale | € 3.338.211 |
| – Limite di spesa incarichi di collaborazione coordinata e continuativa 2019/2021 (4,50%) | € 150.219,50 |
| – Limite di spesa incarichi di studio, ricerca e consulenza per 2019/2021 (4,20%) | € 140.204,87 |

Vengono esclusi dal computo della spesa per incarichi di collaborazione i seguenti incarichi esterni:

1. incarichi relativi alla progettazione delle OO.PP. allocati al titolo II della spesa e ricompresi nel programma triennale delle OO.PP. approvato dal Consiglio Comunale;
2. incarichi assegnati per resa di servizi o adempimenti obbligatori per legge per i quali manca qualsiasi facoltà discrezionale dell'amministrazione in quanto trattasi di competenze attribuite dall'ordinamento all'amministrazione stessa.
3. incarichi finanziati integralmente con risorse esterne la cui spesa non grava sul bilancio dell'Ente (Deliberazione Corte dei Conti – Sezione Regionale per la Puglia n. 7 del 29 aprile 2008).

Va inoltre tenuto conto che:

- ai sensi dell'art. 3, comma 55, della legge 24 dicembre 2007, n. 244, "gli enti locali possono stipulare contratti di collaborazione autonoma, indipendentemente dall'oggetto della prestazione, solo con riferimento alle attività istituzionali stabilite dalla legge o previste nel programma approvato dal Consiglio a norma dell'art. 42, comma 2, del d.lgs n. 267/2000";
- ai sensi del comma 56 dello stesso articolo il limite massimo della spesa annua per incarichi di collaborazione è fissato nel bilancio preventivo degli enti territoriali;
- nel presente allegato è riportato l'elenco degli incarichi esterni esclusi dal precedente limite, che l'Ente prevede di conferire negli esercizi 2019/2021, con indicazione della relativa spesa ammontante ad € 348.620,00 per l'esercizio 2019, che a norma e per gli effetti delle menzionate disposizioni, deve intendersi limite di spesa massimo;

Nuovi parametri deficit strutturale
Indicatori sintetici di bilancio
Rendiconto esercizio 2017

| Parametro | Codice indicatore | TIPOLOGIA INDICATORE | DEFINIZIONE | VALORE INDICATORE 2017 (percentuale) | Soglie | Positività |
|-----------|-------------------|---|---|--------------------------------------|--------|------------|
| | | 1 Rigidità strutturale di bilancio | | | | |
| P1 | 1.1 | Incidenza spese rigide (ripiano disavanzo, personale e debito) su entrate correnti | [ripiano disavanzo a carico dell'esercizio + Impegni (Macroaggregati 1.1 "Redditi di lavoro dipendente" + pdc 1.02.01.000 "IRAP" - FPV entrata concernente il Macroaggregato 1.1 + FPV personale in uscita 1.1 + 1.7 "Interessi passivi" + Titolo 4 Rimborso prestiti)] / (Accertamenti primi tre titoli Entrate + Utilizzo Fondo Anticipazione DL 35/2013) | 17,630 | > 47 | NO |
| | | 2 Entrate correnti | | | | |
| P2 | 2.8 | Incidenza degli incassi delle entrate proprie sulle previsioni definitive di parte corrente | Totale incassi c/competenza e c/residui (pdc E.1.01.00.00.000 "Tributi" - "Comp partecipazioni di tributi" E.1.01.04.00.000 + E.3.00.00.00.000 "Entrate extratributarie") / Stanzamenti definitivi di cassa dei primi tre titoli delle Entrate | 68,170 | < 26 | NO |
| | | 3 Anticipazioni dell'Istituto tesoriere | | | | |
| P3 | 3.2 | Anticipazioni chiuse solo contabilmente | Anticipazione di tesoreria all'inizio dell'esercizio successivo / max previsto dalla norma | 0,000 | > 0 | NO |
| | | 10 Debiti finanziari | | | | |
| P4 | 10.3 | Sostenibilità debiti finanziari | [Impegni (Totale 1.7 "Interessi passivi" - "Interessi di mora" (U.1.07.06.02.000) - "Interessi per anticipazioni prestiti" (U.1.07.06.04.000) + Titolo 4 della spesa - estinzioni anticipate) - (Accertamenti Entrate categoria E.4.02.06.00.000 "Contributi agli investimenti direttamente destinati al rimborso di prestiti da amministrazioni pubbliche") + Trasferimenti in conto capitale per assunzione di debiti dell'amministrazione da parte di amministrazioni pubbliche (E.4.03.01.00.000) + Trasferimenti in conto capitale da parte di amministrazioni pubbliche per cancellazione di debiti dell'amministrazione (E.4.03.04.00.000)] / Accertamenti titoli 1, 2 e 3 | 3,580 | > 15 | NO |
| | | 12 Disavanzo di amministrazione | | | | |
| P5 | 12.4 | Sostenibilità disavanzo effettivamente a carico dell'esercizio | Disavanzo iscritto in spesa del conto del bilancio / Accertamenti dei titoli 1, 2 e 3 delle entrate | 0,000 | > 1,20 | NO |
| | | 13 Debiti fuori bilancio | | | | |
| P6 | 13.1 | Debiti riconosciuti e finanziati | Importo Debiti fuori bilancio riconosciuti e finanziati / Totale impegni titolo I e titolo II | 0,000 | > 1,00 | NO |
| P7 | 13.2 + 13.3 | Debiti in corso di riconoscimento + Debiti riconosciuti e in corso di finanziamento | (Importo debiti fuori bilancio in corso di riconoscimento + importo Debiti fuori bilancio riconosciuti e in corso di finanziamento) / Totale accertamento entrate dei titoli 1, 2 e 3 | 0,000 | > 0,60 | NO |

Indicatori analitici di bilancio
Rendiconto esercizio 2017

| Parametro | Codice indicatore | TIPOLOGIA INDICATORE | DEFINIZIONE | VALORE INDICATORE 2017 (percentuale) | Soglie | Positività |
|-----------|-------------------|---|---|--------------------------------------|--------|------------|
| P8 | | Indicatore concernente l'effettiva capacità di riscossione (riferito al totale delle entrate) | % di riscossione complessiva: (riscossioni c/comp + riscossioni c/residui) / (Accertamenti + residui definitivi iniziali) | 75,15% | < 55 | NO |

| | Descrizione Parametro | Rapporto | % | Risultato |
|----|--|--------------------------------------|--------|-------------------|
| 1 | Valore negativo del risultato contabile di gestione superiore, in termini di valore assoluto, al 5% rispetto alle entrate correnti (a tali fini al risultato contabile di aggiunge l'avanzo di amministrazione utilizzato per le spese di investimento) | <u>1.476.129,51</u> 17.757.513,28 | 8,32% | Rispettato |
| 2 | Volume dei residui attivi di nuova formazione provenienti dalla gestione di competenza relativi ai titoli I e III, con l'esclusione delle risorse a titolo di fondo sperimentale o di fondo di solidarietà, superiori al 42% dei valori di accertamento delle entrate dei medesimi titoli I e III, esclusi gli accertamenti delle predette risorse a titolo di fondo sperimentale di riequilibrio o fondo di solidarietà | <u>3.205.431,73</u> 17.156.614,92 | 18,68% | Rispettato |
| 3 | Ammontare dei residui attivi di cui al Titolo I e III superiore al 65%, ad esclusione delle risorse a titolo di fondo sperimentale o di fondo di solidarietà, rapportata agli accertamenti della gestione di competenza delle entrate dei medesimi Titoli I e II, esclusi gli accertamenti delle predette risorse a titolo di fondo sperimentale di riequilibrio o fondo di solidarietà | <u>1.776.823,59</u> 17.156.614,92 | 10,36% | Rispettato |
| 4 | Volume dei residui passivi complessivi provenienti dal titolo I superiore al 40% degli impegni della medesima spesa corrente | <u>3.844.242,99</u> 16.509.531,63 | 23,28% | Rispettato |
| 5 | Esistenza di procedimenti di esecuzione forzata superiore allo 0,5% delle spese correnti | Inesistente | | Rispettato |
| 6 | Volume complessivo delle spese di personale a vario titolo rapportato al volume complessivo delle entrate correnti desumibili dal titolo I, II e III superiore al 39% (al netto dei contributi regionali nonché di altri enti pubblici finalizzati a finanziare spese di personale) | <u>2.497.602,20</u> 17.737.513,28 | 14,08% | Rispettato |
| 7 | Consistenza dei debiti di finanziamento non assistiti da contribuzione superiore al 150% rispetto alle entrate correnti per gli enti che presentano un risultato contabile di gestione positivo e superiore al 120% per gli enti che presentano un risultato contabile di gestione negativo | <u>5.095.658,00</u> 17.737.513,28 | 28,73% | Rispettato |
| 8 | Consistenza dei debito fuori bilancio formati nel corso dell'esercizio superiore all'1% rispetto ai valori di accertamento delle entrate correnti (l'indice si considera negativo ove tale soglia venga superata in tutti gli ultimi tre anni) | Inesistenti | | Rispettato |
| 9 | Eventuale consistenza al 31.12 di anticipazione di Tesoreria non rimborsate superiori al 5% rispetto alle entrate correnti | Inesistente | | Rispettato |
| 10 | Ripiano squilibri in sede di provvedimento di salvaguardia di cui all'art. 195 del TUEL riferito allo stesso esercizio con misure di alienazione di beni patrimoniali e/o avanzo di amministrazione superiore al 5% dei valori della spesa corrente | Inesistenti | | Rispettato |

COPIA CARTACEA DI ORIGINALE DIGITALE

Riproduzione cartacea ai sensi del D.Lgs.82/2005 e successive modificazioni, di originale digitale

firmato digitalmente da Aldo Facchinelli e da Dott. Filippo Botti

Stampato il giorno 27/12/2018 da GIOVANNA MERUSI.



COMUNE DI COLLECCHIO

PROVINCIA DI PARMA

Settore Edilizia – Urbanistica - Ambiente

Collecchio, 26 novembre 2018

Prot. n°

Spett.le UFFICIO RAGIONERIA

SEDE

OGGETTO: Leggi 167/1962, 865/1971 e 457/1978 – Aree fabbricabili da destinarsi alla residenza, attività produttive e terziarie – Verifica

Il sottoscritto, arch. Claudio Nemorini, dirigente del settore “Assetto del Territorio”, presa visione degli atti depositati presso gli uffici,

DICHIARA

Che dalla verifica compiuta per l'anno 2019, non risultano aree fabbricabili da destinarsi alla residenza ed alle attività produttive e terziarie di cui alle leggi 167/1962, 865/1971 e 457/1978 che potranno essere cedute in proprietà o in diritto di superficie.

IL DIRIGENTE

Arch. Claudio Nemorini

(sottoscritto con firma digitale)

COPIA CARTACEA DI ORIGINALE DIGITALE

Riproduzione cartacea ai sensi del D.Lgs.82/2005 e successive modificazioni, di originale digitale firmato digitalmente da Aldo Facchinelli e da Dott. Filippo Botti

Stampato il giorno 27/12/2018 da GIOVANNA MERUSI.

Comune di Collecchio

PARERE DELL'ORGANO DI REVISIONE

SULLA PROPOSTA DI

BILANCIO DI PREVISIONE 2019/2021

L'ORGANO DI REVISIONE

d.ssa Alessandra Pederzoli

dr. Enrico Falzoni

dr. Andrea Zurla

UNIONE PEDEMONTANA PARMENSE

per il COMUNE DI COLLECCHIO

Provincia di Parma

Verbale n. 81 del 29 novembre 2018

I sottoscritti componenti del Collegio dei Revisori dei Conti dell'Unione Pedemontana Parmense e dei Comuni di:

- Collecchio
- Felino
- Montechiarugolo
- Sala Baganza
- Traversetolo

estratti dalla Prefettura di Parma in data 15.2.2018 e nominati con deliberazione del Consiglio dell'Unione n. 9 del 10 aprile 2018 nelle persone dei sottoscritti:

- Pederzoli Alessandra – Presidente
- Falzoni Enrico – componente
- Zurla Andrea – componente

• Hanno predisposto il seguente parere **per il COMUNE DI COLLECCHIO** relativamente alla proposta di delibera che segue, per l'approvazione nel Consiglio convocato per il 20 dicembre 2018, utilizzando il materiale trasmesso dall'Ente al Collegio dalla Responsabile del Settore Finanziario:

APPROVAZIONE DEL BILANCIO DI PREVISIONE 2019-2021

Premesso che l'organo di revisione ha:

- esaminato la proposta di bilancio di previsione 2019-2021, unitamente agli allegati di legge;
- visto il D. Lgs. 18 agosto 2000, n. 267 «Testo unico delle leggi sull'ordinamento degli enti locali» (TUEL);
- visto il D. Lgs. 118/2011 e la versione aggiornata dei principi contabili generali ed applicati pubblicati sul sito ARCONET- Armonizzazione contabile enti territoriali;

presenta

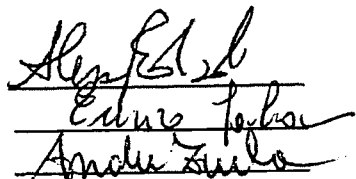
l'allegata relazione quale parere sulla proposta di bilancio di previsione per gli esercizi 2019/2021, del Comune di Collecchio che forma parte integrante e sostanziale del presente verbale.

L'Organo di Revisione

Alessandra Pederzoli

Enrico Falzoni

Andrea Zurla



Sommario

| | |
|--|----|
| PREMESSA E VERIFICHE PRELIMINARI | 4 |
| ACCERTAMENTI PRELIMINARI | 5 |
| VERIFICHE DEGLI EQUILIBRI..... | 5 |
| GESTIONE DELL'ESERCIZIO 2018..... | 5 |
| BILANCIO DI PREVISIONE 2019/2021 | 7 |
| 1. Riepilogo generale entrate e spese per titoli..... | 7 |
| 1.2 Fondo pluriennale vincolato (FPV)..... | 8 |
| 2. Previsioni di cassa | 10 |
| 3. Verifica equilibrio corrente anni 2019/2021 | 11 |
| 4. Entrate e spese di carattere non ripetitivo | 13 |
| 5. Verifica rispetto pareggio bilancio | 14 |
| 6. La nota integrativa | 14 |
| VERIFICA COERENZA DELLE PREVISIONI | 14 |
| 7. Verifica della coerenza interna | 14 |
| 8. Verifica della coerenza esterna..... | 15 |
| VERIFICA ATTENDIBILITA' E CONGRUITA' DELLE PREVISIONI ANNO 2019/2021 | 17 |
| A) ENTRATE..... | 17 |
| Entrate da fiscalità locale..... | 17 |
| Risorse relative al recupero dell'evasione tributaria | 18 |
| Entrate da titoli abitativi (proventi da permessi da costruire) e relative sanzioni..... | 18 |
| Sanzioni amministrative da codice della strada | 19 |
| Proventi dei beni dell'ente..... | 19 |
| Proventi dei servizi pubblici | 19 |
| B) SPESE PER TITOLI E MACROAGGREGATI..... | 19 |
| Spese di personale | 20 |
| Spese per incarichi di collaborazione autonoma | 21 |
| Spese per acquisto beni e servizi | 21 |
| Fondo crediti di dubbia esigibilità (FCDE) | 22 |
| Fondo di riserva di competenza..... | 23 |
| Fondi per spese potenziali | 23 |
| Fondo di riserva di cassa | 24 |
| ORGANISMI PARTECIPATI..... | 24 |
| SPESE IN CONTO CAPITALE..... | 27 |
| INDEBITAMENTO | 27 |
| OSSERVAZIONI E SUGGERIMENTI | 29 |
| CONCLUSIONI | 30 |

| |
|---|
| PREMESSA E VERIFICHE PRELIMINARI |
|---|

I sottoscritti:

- Pederzoli Alessandra – Presidente
- Falzoni Enrico – componente
- Zurla Andrea - componente

componenti del Collegio dei Revisori dei Conti dell'Unione Pedemontana Parmense e dei Comuni di:

- Collecchio
- Montechiarugolo
- Traversetolo
- Sala Baganza
- Felino

estratti dalla Prefettura di Parma in data 15.02.2018 e nominati con deliberazione del Consiglio dell'Unione n. 9 del 10 aprile 2018

Premesso

- che l'ente deve redigere il bilancio di previsione rispettando il titolo II del D. Lgs. 267/2000 (TUEL), i principi contabili generali e applicati alla contabilità finanziaria, lo schema di bilancio di cui all' allegato 9 al D. Lgs.118/2011.
- che ha ricevuto in data 29 novembre 2018 lo schema del bilancio di previsione per gli esercizi 2019/2021, approvato dalla giunta comunale in data 16.11.2018 con delibera n.158 completo dei seguenti allegati obbligatori indicati:
 - **nell'art.11, comma 3 del D. Lgs.118/2011:**
 - il prospetto esplicativo del presunto risultato di amministrazione dell'esercizio 2018;
 - il prospetto concernente la composizione, per missioni e programmi, del fondo pluriennale vincolato per ciascuno degli esercizi considerati nel bilancio di previsione;
 - il prospetto concernente la composizione del Fondo Crediti di Dubbia Esigibilità per ciascuno degli esercizi considerati nel bilancio di previsione;
 - il prospetto dimostrativo del rispetto dei vincoli di indebitamento;
 - il prospetto delle spese previste per l'utilizzo di contributi e trasferimenti da parte di organismi comunitari e internazionali, per ciascuno degli anni considerati nel bilancio di previsione;
 - il prospetto delle spese previste per lo svolgimento delle funzioni delegate dalle regioni per ciascuno degli anni considerati nel bilancio di previsione;
 - la nota integrativa redatta secondo le modalità previste dal comma 5 dell'art.11 del D.Lgs.118/2011;
 - **nell'art.172 del D.Lgs.18/8/2000 n.267 e punto 9.3 del P.C. applicato allegato 4/1 al D. Lgs. n.118/2011 lettere g) ed h):**
 - l'elenco degli indirizzi internet di pubblicazione del rendiconto della gestione, del bilancio consolidato deliberati e relativi al penultimo esercizio antecedente quello cui si riferisce il bilancio di previsione, dei rendiconti e dei bilanci consolidati delle unioni di comuni e dei soggetti considerati nel gruppo "amministrazione pubblica" di cui al principio applicato del bilancio consolidato allegato al decreto legislativo 23 giugno 2011, n. 118, e successive modificazioni, relativi al penultimo esercizio antecedente quello cui il bilancio si riferisce. Tali documenti contabili sono allegati al bilancio di previsione qualora non integralmente pubblicati nei siti internet indicati nell'elenco;
 - la deliberazione, da adottarsi annualmente prima dell'approvazione del bilancio, con la quale i comuni verificano la quantità e qualità di aree e fabbricati da destinarsi alla residenza, alle attività produttive e terziarie - ai sensi delle leggi 18 aprile 1962, n. 167, 22 ottobre 1971, n. 865, e 5 agosto 1978, n. 457, che potranno essere ceduti in proprietà od in diritto di superficie; con la stessa deliberazione i comuni stabiliscono il prezzo di cessione per ciascun tipo di area o di fabbricato;
 - le deliberazioni con le quali sono determinati, per l'esercizio successivo, le tariffe, le aliquote d'imposta e le eventuali maggiori detrazioni, le variazioni dei limiti di reddito per i tributi locali e per i servizi locali, nonché, per i servizi a domanda individuale, i tassi di copertura in percentuale del costo di gestione dei servizi stessi ivi incluso eventuali riduzioni/esenzioni di tributi locali.
 - la tabella relativa ai parametri di riscontro della situazione di deficitarietà strutturale prevista dalle disposizioni vigenti in materia (D.M. 18/2/2013) e gli otto parametri individuati dall'Osservatorio sulla finanza e contabilità locale del Ministero dell'Interno con atto di indirizzo del 20/02/2018 e ancora in fase di sperimentazione ma già inseriti dal decreto del Ministero dell'Interno 17 aprile 2017 (pubblicato sulla Gazzetta Ufficiale del 30 aprile 2018 n. 99) sulla certificazione del rendiconto 2017;

COPIA CARTACEA DI ORIGINALE DIGITALE

- il prospetto della concordanza tra bilancio di previsione e rispetto del saldo di finanza pubblica (pareggio di bilancio);
- il «Piano degli indicatori e dei risultati attesi di bilancio» previsto dall'articolo 18-bis del decreto legislativo n. 118 del 2011;

• **necessari per l'espressione del parere:**

- il documento unico di programmazione (DUP) e la nota di aggiornamento dello stesso predisposti conformemente all'art.170 del D.Lgs.267/2000 dalla Giunta;
- la delibera di Giunta di destinazione della parte vincolata dei proventi per sanzioni alle norme del codice della strada;
- la proposta delibera del Consiglio di conferma o variazione delle aliquote e tariffe per i tributi locali;
- il limite massimo delle spese per incarichi di collaborazione di cui all'art. 46 comma 3 D.L. 112/2008;
- il limite massimo delle spese per personale a tempo determinato, con convenzione e con collaborazioni coordinate e continuative, di cui all'art.9 comma 28 del D.L.78/2010;
- i limiti massimi di spesa disposti dagli art. 6 e 9 del D.L.78/2010 e da successive norme di finanza pubblica;
- la sussistenza dei presupposti per le condizioni di cui ai commi 138,146 e 147 della L. n. 228/2012;
- l'elenco delle spese finanziate con i proventi dei titoli abilitativi edilizi e relative sanzioni di cui all'art. 1 comma 460 L. 232/2016;
- l'elenco delle entrate e spese non ricorrenti.

e i seguenti documenti messi a disposizione:

- i documenti e prospetti previsti dallo statuto e dal regolamento di contabilità;
- prospetto analitico delle spese di personale previste in bilancio come individuate dal comma 557 dell'art.1 della Legge 296/2006;

Viste le disposizioni di Legge che regolano la finanza locale, in particolare il TUEL;

Visto lo statuto dell'ente, con particolare riferimento alle funzioni attribuite all'organo di revisione;

Visto lo Statuto ed il regolamento di contabilità;

Visti i regolamenti relativi ai tributi comunali;

Visto il parere espresso dal responsabile del servizio finanziario, ai sensi dell'art.153, comma 4 del D. Lgs. 267/2000, in data 19/11/2018 in merito alla veridicità delle previsioni di entrata e di compatibilità delle previsioni di spesa, avanzate dai vari servizi, iscritte nel bilancio di previsione 2019/2021;

ha effettuato le seguenti verifiche al fine di esprimere un motivato giudizio di coerenza, attendibilità e congruità contabile delle previsioni di bilancio e dei programmi e progetti, come richiesto dall'art. 239, comma 1, lettera b) del TUEL.

ACCERTAMENTI PRELIMINARI

L'Ente entro il 30 novembre 2018, con deliberazione di Consiglio Comunale n. 45 in data 15.11.2018, ha aggiornato gli stanziamenti 2018 del bilancio di previsione 2018/2020.

VERIFICHE DEGLI EQUILIBRI

GESTIONE DELL'ESERCIZIO 2018

L'organo consiliare ha approvato con delibera n. 18 del 26.04.2018 il rendiconto per l'esercizio 2017.

Da tale rendiconto, come indicato nella relazione dell'organo di revisione formulata con verbale n.34 in data 03.04.2018, risulta che:

- sono salvaguardati gli equilibri di bilancio;
- non risultano debiti fuori bilancio o passività probabili da finanziare;
- è stato rispettato l'obiettivo del pareggio di bilancio;
- sono state rispettate le disposizioni sul contenimento delle spese di personale;
- non sono richiesti finanziamenti straordinari agli organismi partecipati.
- è stato conseguito un risultato di amministrazione disponibile positivo;
- gli accantonamenti risultano congrui.

COPIA CARTACEA DI ORIGINALE DIGITALE

La gestione dell'anno 2017 si è chiusa con un risultato di amministrazione al 31/12/2017 così distinto ai sensi dell'art.187 del TUEL:

| | 31/12/2017 |
|------------------------------------|---------------------|
| Risultato di amministrazione (+/-) | 3.000.349,24 |
| di cui: | |
| a) Fondi vincolati | 324.668,60 |
| b) Fondi accantonati | 1.950.167,76 |
| c) Fondi destinati ad investimento | 103.423,68 |
| d) Fondi liberi | 622.089,21 |
| AVANZO/DISAVANZO | 3.000.349,25 |

La situazione di cassa dell'Ente al 31 dicembre degli ultimi tre esercizi presenta i seguenti risultati:

| | 2015 | 2016 | 2017 | 2018 alla data di elaborazione schema di bilancio (12.11.2018) |
|---|--------------|--------------|--------------|--|
| Disponibilità | 3.040.199,67 | 3.186.972,47 | 3.296.626,95 | 1.120.870,66 |
| Di cui cassa vincolata | 0,00 | 0,00 | 0,00 | 0,00 |
| Anticipazioni non estinte al 31/12 | 0,00 | 0,00 | 0,00 | 0,00 |

L'ente si è dotato di scritture contabili atte a determinare in ogni momento l'entità della giacenza della cassa vincolata per rendere possibile la conciliazione con la cassa vincolata del tesoriere.

BILANCIO DI PREVISIONE 2019/2021

L'Organo di revisione ha verificato, mediante controlli a campione, che il sistema contabile adottato dall'ente, nell'ambito del quale è stato predisposto il bilancio di previsione, utilizza le codifiche della contabilità armonizzata;

Il bilancio di previsione che viene proposto rispetta il pareggio finanziario complessivo di competenza e gli equilibri di parte corrente e in conto capitale, ai sensi dell'articolo 162 del Tuel.

Le previsioni di competenza per gli anni 2019, 2020 e 2021 confrontate con le previsioni definitive per l'anno 2018 sono così formulate:

1. Riepilogo generale entrate e spese per titoli

| RIEPILOGO GENERALE ENTRATE PER TITOLI | | | | | |
|---------------------------------------|---|----------------------|----------------------|----------------------|----------------------|
| TIT | DENOMINAZIONE | PREV.DEF. 2018 | PREVISIONI 2019 | PREVISIONI 2020 | PREVISIONI 2021 |
| | Fondo pluriennale vincolato per spese correnti | 96.804,51 | 58.506,02 | 34.972,00 | 34.972,00 |
| | Fondo pluriennale vincolato per spese in conto capitale | 1.214.338,44 | 116.625,17 | | |
| | Utilizzo avanzo di Amministrazione | 768.878,54 | 236.750,00 | | |
| | - di cui avanzo vincolato utilizzato anticipatamente | | 236.750,00 | | |
| | | | | | |
| 1 | Entrate correnti di natura tributaria, contributiva e perequativa | 10.872.449,46 | 10.905.122,35 | 10.905.122,35 | 10.905.122,35 |
| 2 | Trasferimenti correnti | 540.921,27 | 482.160,52 | 389.660,52 | 389.660,52 |
| 3 | Entrate extratributarie | 7.389.328,33 | 6.224.235,00 | 6.212.130,00 | 6.212.130,00 |
| 4 | Entrate in conto capitale | 1.910.536,42 | 1.802.993,00 | 515.000,00 | 533.000,00 |
| 5 | Entrate da riduzione di attività finanziarie | - | - | - | |
| 6 | Accensione prestiti | 150.000,00 | 680.000,00 | 200.000,00 | 200.000,00 |
| 7 | Anticipazioni da istituto tesoriere/cassiere | 4.364.624,07 | 4.434.378,32 | 4.434.378,32 | 4.434.378,32 |
| 9 | Entrate per conto terzi e partite di giro | 3.561.000,00 | 3.501.000,00 | 3.501.000,00 | 3.501.000,00 |
| | TOTALE | 28.788.859,55 | 28.029.889,19 | 26.157.291,19 | 26.175.291,19 |
| | TOTALE GENERALE DELLE ENTRATE | 30.868.881,04 | 28.441.770,38 | 26.192.263,19 | 26.210.263,19 |

| RIEPILOGO GENERALE DELLE SPESE PER TITOLI | | | | | | |
|---|--|------------------------------------|----------------|-----------------|-----------------|-----------------|
| TITOLO | DENOMINAZIONE | | PREV. DEF.2018 | PREVISIONI 2019 | PREVISIONI 2020 | PREVISIONI 2021 |
| | DISAVANZO DI AMMINISTRAZIONE | | | 0,00 | 0,00 | 0,00 |
| 1 | SPESE CORRENTI | previsione di competenza | 18.115.731,11 | 17.388.923,89 | 17.269.834,87 | 17.262.834,87 |
| | | di cui già impegnato | | 5.444.571,43 | 3.770.197,65 | 126.411,24 |
| | | di cui fondo pluriennale vincolato | 58.506,02 | 0,00 | (0,00) | (0,00) |
| 2 | SPESE IN CONTO CAPITALE | previsione di competenza | 4.322.624,86 | 2.554.368,17 | 507.750,00 | 533.000,00 |
| | | di cui già impegnato | | 356.602,67 | 123.750,00 | 0,00 |
| | | di cui fondo pluriennale vincolato | 116.625,17 | 0,00 | (0,00) | (0,00) |
| 3 | SPESE PER INCREMENTO DI ATTIVITA' FINANZIARIE | previsione di competenza | 0,00 | 0,00 | 0,00 | 0,00 |
| | | di cui già impegnato | | 0,00 | 0,00 | 0,00 |
| | | di cui fondo pluriennale vincolato | (0,00) | 0,00 | (0,00) | (0,00) |
| 4 | RIMBORSO DI PRESTITI | previsione di competenza | 505.900,00 | 563.100,00 | 479.300,00 | 479.050,00 |
| | | di cui già impegnato | | 0,00 | 0,00 | 0,00 |
| | | di cui fondo pluriennale vincolato | (0,00) | 0,00 | (0,00) | (0,00) |
| 5 | CHIUSURA ANTICIPAZIONI DA ISTITUTO TESORIERE/CASSIERE | previsione di competenza | 4.364.624,07 | 4.434.378,32 | 4.434.378,32 | 4.434.378,32 |
| | | di cui già impegnato | | 0,00 | 0,00 | 0,00 |
| | | di cui fondo pluriennale vincolato | (0,00) | 0,00 | (0,00) | (0,00) |
| 7 | SPESE PER CONTO TERZI E PARTITE DI GIRO | previsione di competenza | 3.561.000,00 | 3.501.000,00 | 3.501.000,00 | 3.501.000,00 |
| | | di cui già impegnato | | 0,00 | 0,00 | 0,00 |
| | | di cui fondo pluriennale vincolato | (0,00) | 0,00 | (0,00) | (0,00) |
| | TOTALE TITOLI | previsione di competenza | 30.869.880,04 | 28.441.770,38 | 26.192.263,19 | 26.210.263,19 |
| | | di cui già impegnato | | 5.801.174,10 | 3.893.947,65 | 126.411,24 |
| | | di cui fondo pluriennale vincolato | 175.131,19 | - | - | - |
| | TOTALE GENERALE DELLE SPESE | previsione di competenza | 30.869.880,04 | 28.441.770,38 | 26.192.263,19 | 26.210.263,19 |
| | | di cui già impegnato* | | 5.801.174,10 | 3.893.947,65 | 126.411,24 |
| | | di cui fondo pluriennale vincolato | 175.131,19 | - | - | - |

Le previsioni di competenza rispettano il principio generale n.16 e rappresentano le entrate e le spese che si prevede saranno esigibili in ciascuno degli esercizi considerati anche se l'obbligazione giuridica è sorta in esercizi precedenti.

1.2 Fondo pluriennale vincolato (FPV)

Il fondo pluriennale vincolato, trattato al punto 5.4 del principio contabile applicato della competenza finanziaria, è un saldo finanziario, costituito da risorse già accertate destinate al finanziamento di obbligazioni passive dell'ente già impegnate, ma esigibili in esercizi successivi a quello in cui è accertata l'entrata.

Il Fondo pluriennale vincolato indica le spese che si prevede di impegnare nell'esercizio con imputazione agli esercizi successivi, o già impegnate negli esercizi precedenti con imputazione agli esercizi successivi, la cui copertura è costituita da entrate che si prevede di accertare nel corso dell'esercizio, o da entrate già accertate negli esercizi precedenti e iscritte nel fondo pluriennale previsto tra le entrate.

Il Fondo garantisce la copertura di spese imputate agli esercizi successivi a quello in corso, in cui il Fondo che si è generato nasce dall'esigenza di applicare il principio della competenza finanziaria di cui all'allegato 4/2 al

D.Lgs.118/2011 e rendere evidente la distanza temporale intercorrente tra l'acquisizione dei finanziamenti e l'effettivo impiego di tali risorse.

Con riferimento alle poste iscritte relative al Fondo Pluriennale vincolato di entrata, l'organo di revisione ha verificato con la tecnica del campionamento:

- a) la fonte di finanziamento del FPV di parte corrente e di parte capitale;
- b) la sussistenza dell'accertamento di entrata relativo a obbligazioni attive scadute ed esigibili che contribuiscono alla formazione del FPV;
- c) la costituzione del FPV in presenza di obbligazioni giuridiche passive perfezionate;
- d) la corretta applicazione dell'art.183, comma 3 del TUEL in ordine al FPV riferito ai lavori pubblici;
- e) la formulazione di adeguati cronoprogrammi di spesa in ordine alla reimputazione di residui passivi coperti dal FPV;
- f) l'esigibilità dei residui passivi coperti da FPV negli esercizi di riferimento.

In merito alle quote di FPV di spesa, l'Organo di revisione ha verificato, in particolare, che l'entità del fondo pluriennale vincolato medesimo, iscritta nel titolo secondo, risulti coerente con i crono-programmi di spesa indicati nel programma triennale dei lavori pubblici ed in altri atti di impegno.

Le fonti di finanziamento del Fondo pluriennale vincolato iscritto nella parte entrate del bilancio per l'esercizio 2019 sono le seguenti:

| Fonti di finanziamento | Importo |
|--|------------|
| entrata corrente vincolata a... | |
| entrata corrente vincolata a..... | |
| Entrata corrente non vincolata in deroga per spese personale | 58.506,02 |
| Entrata corrente non vincolata in deroga per patrocinio legali esterni | |
| entrata in conto capitale | 116.625,17 |
| assunzione prestiti/indebitamento | |

Il comma 880 dell'art.1 della Legge 205/2017 (legge di bilancio 2018) estende al 2019 la previsione già contenuta nel comma 467 della legge di bilancio 2017 e pertanto le risorse accantonate nel fondo pluriennale vincolato di spesa dell'esercizio 2016 in applicazione del punto 5.4 del principio contabile (concernente la contabilità finanziaria di cui all'allegato 4/2 D.Lgs. 118/2011), per finanziare le spese contenute nei quadri economici relative a investimenti per lavori pubblici e quelle per procedure di affidamento già attivate, se non utilizzate, possono essere conservate nel fondo pluriennale vincolato dell'esercizio 2017 purchè riguardanti opere per le quali l'ente:

- *abbia già avviato le procedure per la scelta del contraente fatte salve dal codice dei contratti pubblici di cui al D.Lgs. 50/2016;*
- o
- *o disponga del progetto esecutivo degli investimenti redatto e validato in conformità alla vigente normativa, completo del cronoprogramma di spesa.*

Se entro l'esercizio 2019 non sono assunti i relativi impegni di spesa tali risorse confluiranno nel risultato di amministrazione.

2. Previsioni di cassa

| RIEPILOGO GENERALE ENTRATE PER TITOLI | | |
|---------------------------------------|--|-------------------------|
| | | PREVISIONI ANNO 2019 |
| | Fondo di Cassa all'1/1/2019 | 1.120.870,66 |
| TITOLI | | |
| 1 | <i>Entrate correnti di natura tributaria, contributiva e perequativa</i> | 10.905.122,35 |
| 2 | <i>Trasferimenti correnti</i> | 482.160,52 |
| 3 | <i>Entrate extratributarie</i> | 6.224.235,00 |
| 4 | <i>Entrate in conto capitale</i> | 1.802.993,00 |
| 5 | <i>Entrate da riduzione di attività finanziarie</i> | - |
| 6 | <i>Accensione prestiti</i> | 680.000,00 |
| 7 | <i>Anticipazioni da istituto tesoriere/cassiere</i> | 4.434.378,32 |
| 9 | <i>Entrate per conto terzi e partite di giro</i> | 3.501.000,00 |
| TOTALE TITOLI | | 28.029.889,19 |
| TOTALE GENERALE DELLE ENTRATE | | 29.150.759,85 |

| RIEPILOGO GENERALE DELLE SPESE PER TITOLI | | |
|---|--|-------------------------|
| TITOLI | | PREVISIONI ANNO 2019 |
| 1 | <i>Spese correnti</i> | 16.803.923,89 |
| 2 | <i>Spese in conto capitale</i> | 2.554.368,17 |
| 3 | <i>Spese per incremento attività finanziarie</i> | - |
| 4 | <i>Rimborso di prestiti</i> | 563.100,00 |
| 5 | <i>Chiusura anticipazioni di istituto tesoriere/cassiere</i> | 4.434.378,32 |
| 7 | <i>Spese per conto terzi e partite di giro</i> | 3.501.000,00 |
| TOTALE TITOLI | | 27.856.770,38 |
| SALDO DI CASSA | | 1.293.989,47 |

Gli stanziamenti di cassa comprendono le previsioni di riscossioni e pagamenti in conto competenza e in conto residui e sono elaborate in considerazione dei presumibili ritardi nella riscossione e nei pagamenti delle obbligazioni già esigibili nonché delle minori riscossioni per effetto delle riduzioni/esenzioni derivanti dal baratto amministrativo.

Il saldo di cassa non negativo assicura il rispetto del comma 6 dell'art.162 del TUEL.

L'organo di revisione ha verificato che la previsione di cassa è stata calcolata tenendo conto del trend della riscossione nonché di quanto accantonato al Fondo Crediti dubbia esigibilità di competenza e in sede di rendiconto.

L'organo di revisione rammenta che i singoli dirigenti o responsabili di servizi devono partecipare alle proposte di previsione autorizzatorie di cassa anche ai fini dell'accertamento preventivo di compatibilità di cui all'art. 183, comma 8, del TUEL.

Il fondo iniziale di cassa comprende la cassa vincolata per euro 0,00.

La differenza fra residui + previsione di competenza e previsione di cassa è dimostrata nel seguente prospetto:

| TITOLI | | RESIDUI | PREV.COMP. | TOTALE | PREV.CASSA |
|--------------------------------------|--|---------------------|----------------------|-----------------------|----------------------|
| | Fondo di Cassa all'1/1/2019 | | | - | 1.120.870,66 |
| | | | | - | |
| 1 | Entrate correnti di natura tributaria, contributiva e pereq. | 3.285.712,49 | 10.905.122,35 | 14.190.834,84 | 10.905.122,35 |
| 2 | Trasferimenti correnti | 41.876,48 | 482.160,52 | 524.037,00 | 482.160,52 |
| 3 | Entrate extratributarie | 2.245.057,23 | 6.224.235,00 | 8.469.292,23 | 6.224.235,00 |
| 4 | Entrate in conto capitale | 470.736,05 | 1.802.993,00 | 2.273.729,05 | 1.802.993,00 |
| 5 | Entrate da riduzione di attività finanziarie | 920.239,61 | - | 920.239,61 | - |
| 6 | Accensione prestiti | - | 680.000,00 | 680.000,00 | 680.000,00 |
| 7 | Anticipazioni da istituto tesoriere/cassiere | - | 4.434.378,32 | 4.434.378,32 | 4.434.378,32 |
| 9 | Entrate per conto terzi e partite di giro | 350.316,75 | 3.501.000,00 | 3.851.316,75 | 3.501.000,00 |
| TOTALE GENERALE DELLE ENTRATE | | 7.313.938,61 | 28.029.889,19 | 35.343.827,80 | 29.150.759,85 |
| | | | | | |
| 1 | Spese correnti | 5.570.866,32 | 17.389.923,89 | 22.960.790,21 | 16.803.923,89 |
| 2 | Spese in conto capitale | 1.972.663,31 | 2.554.368,17 | 4.527.031,48 | 2.554.368,17 |
| 3 | Spese per incremento attività finanziarie | 65.239,61 | - | 65.239,61 | - |
| 4 | Rimborso di prestiti | - | 563.100,00 | 563.100,00 | 563.100,00 |
| 5 | Chiusura anticipazioni di istituto tesoriere/cassiere | - | 4.434.378,32 | 4.434.378,32 | 4.434.378,32 |
| 7 | Spese per conto terzi e partite di giro | 360.463,85 | 3.501.000,00 | 3.861.463,85 | 3.501.000,00 |
| TOTALE GENERALE DELLE SPESE | | 7.969.233,09 | 28.442.770,38 | 36.412.003,47 | 27.856.770,38 |
| | | | | | |
| SALDO DI CASSA | | - 655.294,48 | - 412.881,19 | - 1.068.175,67 | 1.293.989,47 |

3. Verifica equilibrio corrente anni 2019/2021

Gli equilibri richiesti dal comma 6 dell'art.162 del TUEL sono così assicurati:

| BILANCIO DI PREVISIONE | | | | |
|---|-----|-------------------------|-------------------------|-------------------------|
| EQUILIBRI DI BILANCIO PARTE CORRENTE | | | | |
| EQUILIBRIO ECONOMICO-FINANZIARIO | | COMPETENZA ANNO 2019 | COMPETENZA ANNO 2020 | COMPETENZA ANNO 2021 |
| A) Fondo pluriennale vincolato di entrata per spese correnti | (+) | 58.506,02 | 34.972,00 | 34.972,00 |
| AA) Recupero disavanzo di amministrazione esercizio precedente | (-) | | | |
| B) Entrate Titoli 1.00 - 2.00 - 3.00 <i>di cui per estinzione anticipata di prestiti</i> | (+) | 17.611.517,87 | 17.506.912,87 | 17.506.912,87 |
| C) Entrate Titolo 4.02.06 - Contributi agli investimenti direttamente destinati al rimborso dei prestiti da amministrazioni pubbliche | (+) | | | |
| D) Spese Titolo 1.00 - Spese correnti <i>di cui:</i> | (-) | 17.388.923,89 | 17.269.834,87 | 17.262.834,87 |
| - fondo pluriennale vincolato | | | | |
| - fondo crediti di dubbia esigibilità | | 590.000,00 | 700.000,00 | 700.000,00 |
| E) Spese Titolo 2.04 - Altri trasferimenti in conto capitale | (-) | | | |
| F) Spese Titolo 4.00 - Quote di capitale amm.to dei mutui e prestiti obbligazionari <i>di cui per estinzione anticipata di prestiti</i> | (-) | 563.100,00 | 479.300,00 | 479.050,00 |
| G) Somma finale (G=A-AA+B+C-D-E-F) | - | 282.000,00 | 207.250,00 | 200.000,00 |
| ALTRE POSTE DIFFERENZIALI, PER ECCEZIONI PREVISTE DA NORME DI LEGGE, CHE HANNO EFFETTO SULL'EQUILIBRIO EX ARTICOLO 162, COMMA 6, DEL TESTO UNICO DELLE LEGGI SULL'ORDINAMENTO DEGLI ENTI LOCALI | | | | |
| H) Utilizzo avanzo di amministrazione per spese correnti (**) <i>di cui per estinzione anticipata di prestiti</i> | (+) | | - | - |
| I) Entrate di parte capitale destinate a spese correnti in base a specifiche disposizioni di legge <i>di cui per estinzione anticipata di prestiti</i> | (+) | 282.000,00 | 207.250,00 | 200.000,00 |
| L) Entrate di parte corrente destinate a spese di investimento in base a specifiche disposizioni di legge | (-) | - | - | - |
| M) Entrate da accensione di prestiti destinate a estinzione anticipata dei prestiti | (+) | - | - | - |
| EQUILIBRIO DI PARTE CORRENTE (***) O=G+H+I-L+M | | - | - | - |
| C) Si tratta delle entrate in conto capitale relative ai soli contributi agli investimenti destinati al rimborso prestiti corrispondenti alla voce del piano dei conti finanziario con codifica E.4.02.06.00.000. | | | | |
| E) Si tratta delle spese del titolo 2 per trasferimenti in conto capitale corrispondenti alla voce del piano dei conti finanziario con codifica U.2.04.00.00.000. | | | | |

L'importo di € 282.000,00 di entrate in conto capitale destinate al bilancio corrente sono costituite da proventi per oneri di urbanizzazione.

Utilizzo proventi alienazioni

Il comma 866 dell'art.1 della Legge 205/2017 consente che, per gli anni 2018-2020, gli enti locali possono avvalersi della possibilità di utilizzare i proventi derivanti dalle alienazioni patrimoniali, anche derivanti da azioni o piani di razionalizzazione, per finanziare le quote capitali dei mutui o dei prestiti obbligazionari in ammortamento nell'anno o in anticipo rispetto all'originario piano di ammortamento. Tale possibilità è consentita esclusivamente agli enti locali che:

- a) dimostrino, con riferimento al bilancio consolidato dell'esercizio precedente, un rapporto tra totale delle immobilizzazioni e debiti da finanziamento superiore a 2;
- b) in sede di bilancio di previsione non registrino incrementi di spesa corrente ricorrente, come definita dall'allegato 7 annesso al decreto legislativo 23 giugno 2011, n. 118;
- c) siano in regola con gli accantonamenti al fondo crediti di dubbia esigibilità.

L'ente non si è avvalso di tale facoltà

Risorse derivanti da rinegoziazione mutui

Il comma 867 dell'art.1 della Legge 205/2017 estende fino al 2020 la disposizione che consente agli enti territoriali, per gli anni 2015-2020, l'utilizzo senza vincoli di destinazione delle risorse derivanti da operazioni di rinegoziazione di mutui, nonché dal riacquisto dei titoli obbligazionari emessi (art. 7, co. 2, D.L. n.78/2015), anche per spesa corrente. La disposizione previgente limitava l'applicazione della disposizione al periodo 2015-2017.

L'ente non si è avvalso della facoltà di utilizzare le economie di risorse derivanti da operazioni di rinegoziazione mutui e prestiti per finanziare, in deroga, spese di parte corrente ai sensi dell'art. 1 comma 867 Legge 205/2017.

4. Entrate e spese di carattere non ripetitivo

L'articolo 25, comma 1, lettera b) della legge 31/12/2009, n.196 distingue le entrate ricorrenti da quelle non ricorrenti, a seconda che si riferiscano a proventi la cui acquisizione sia prevista a regime ovvero limitata a uno o più esercizi.

E' definita "a regime" un'entrata che si presenta con continuità in almeno 5 esercizi, per importi costanti nel tempo.

Tutti i trasferimenti in conto capitale sono non ricorrenti a meno che non siano espressamente definiti "continuativi" dal provvedimento o dalla norma che ne autorizza l'erogazione.

E' opportuno includere tra le entrate "non ricorrenti" anche le entrate presenti "a regime" nei bilanci dell'ente, quando presentano importi superiori alla media riscontrata nei cinque esercizi precedenti.

In questo caso le entrate devono essere considerate ricorrenti fino a quando superano tale importo e devono essere invece considerate non ricorrenti quando tale importo viene superato.

Le entrate da concessioni pluriennali che non garantiscono accertamenti costanti negli esercizi e costituiscono entrate straordinarie non ricorrenti sono destinate al finanziamento di interventi di investimento. (cfr. punto 3.10 del principio contabile applicato 4/2 D.Lgs.118/2011)

Nel bilancio sono previste nei primi tre titoli le seguenti entrate e nel titolo I le seguenti spese non ricorrenti (indicare solo l'importo che, come riportato nel commento, supera la media dei cinque anni precedenti).

| Entrate non ricorrenti destinate a spesa corrente | Anno 2019 | Anno 2020 | Anno 2021 |
|---|---------------------|-------------------|-------------------|
| entrate da titoli abitativi edilizi | | | |
| entrate per sanatoria abusi edilizi e sanzioni | | | |
| recupero evasione tributaria (parte eccedente) | 280.000,00 | 280.000,00 | 280.000,00 |
| canoni per concessioni pluriennali | | | |
| sanzioni codice della strada (parte eccedente) | 10.000,00 | 10.000,00 | 10.000,00 |
| entrate per eventi calamitosi | | | |
| Accensione prestiti | 680.000,00 | 200.000,00 | 200.000,00 |
| Rimborso consultazioni elettorali | 52.500,00 | | |
| TOTALE | 1.022.500,00 | 490.000,00 | 490.000,00 |

| Spese del titolo 1° non ricorrenti | Anno 2018 | Anno 2019 | Anno 2020 |
|--|---------------------|-------------------|-------------------|
| consultazione elettorali e referendarie locali | 52.500,00 | | |
| spese per eventi calamitosi | | | |
| sentenze esecutive e atti equiparati | | | |
| ripiano disavanzi organismi partecipati | | | |
| penale estinzione anticipata prestiti | | | |
| Investimenti diretti | 680.000,00 | 200.000,00 | 200.000,00 |
| Utilizzo proventi CDS | 10.000,00 | 10.000,00 | 10.000,00 |
| Spese ricorrenti | 280.000,00 | 280.000,00 | 280.000,00 |
| altre da specificare | | | |
| TOTALE | 1.022.500,00 | 490.000,00 | 490.000,00 |

5. Verifica rispetto pareggio bilancio

Il pareggio di bilancio richiesto dall'art.9 della legge 243/2012 è assicurato come dal rigo N della tabella di cui al paragrafo 8.1 del presente parere.

6. La nota integrativa

La nota integrativa allegata al bilancio di previsione indica come disposto dal comma 5 dell'art.11 del D.Lgs. 23/6/2011 n.118 tutte le seguenti informazioni:

- a) i criteri di valutazione adottati per la formulazione delle previsioni, con particolare riferimento agli stanziamenti riguardanti gli accantonamenti per le spese potenziali e al fondo crediti di dubbia esigibilità, dando illustrazione dei crediti per i quali non è previsto l'accantonamento a tale fondo;
- b) l'elenco analitico delle quote vincolate e accantonate del risultato di amministrazione presunto al 31 dicembre dell'esercizio precedente, distinguendo i vincoli derivanti dalla legge e dai principi contabili, dai trasferimenti, da mutui e altri finanziamenti, vincoli formalmente attribuiti dall'ente;
- c) l'elenco analitico degli utilizzi delle quote vincolate e accantonate del risultato di amministrazione presunto, distinguendo i vincoli derivanti dalla legge e dai principi contabili, dai trasferimenti, da mutui e altri finanziamenti, vincoli formalmente attribuiti dall'ente;
- d) l'elenco degli interventi programmati per spese di investimento finanziati col ricorso al debito e con le risorse disponibili;
- e) nel caso in cui gli stanziamenti riguardanti il fondo pluriennale vincolato comprendono anche investimenti ancora in corso di definizione, le cause che non hanno reso possibile porre in essere la programmazione necessaria alla definizione dei relativi cronoprogrammi;
- f) l'elenco delle garanzie principali o sussidiarie prestate dall'ente a favore di enti e di altri soggetti ai sensi delle leggi vigenti;
- g) gli oneri e gli impegni finanziari stimati e stanziati in bilancio, derivanti da contratti relativi a strumenti finanziari derivati o da contratti di finanziamento che includono una componente derivata;
- h) l'elenco dei propri enti ed organismi strumentali, precisando che i relativi bilanci consuntivi sono consultabili nel proprio sito internet fermo restando quanto previsto per gli enti locali dall'art. 172, comma 1, lettera a) del Tuel;
- i) l'elenco delle partecipazioni possedute con l'indicazione della relativa quota percentuale;
- j) altre informazioni riguardanti le previsioni, richieste dalla legge o necessarie per l'interpretazione del bilancio.

VERIFICA COERENZA DELLE PREVISIONI
7. Verifica della coerenza interna

L'organo di revisione ritiene che le previsioni per gli anni 2019/2021 siano coerenti con gli strumenti di programmazione di mandato, con il documento unico di programmazione e con gli atti di programmazione di settore (piano triennale dei lavori pubblici, programmazione fabbisogno del personale, piano alienazioni e valorizzazione patrimonio immobiliare, ecc.).

7.1. Verifica contenuto informativo ed illustrativo del documento unico di programmazione DUP

Il Documento Unico di Programmazione (DUP), è stato predisposto dalla Giunta secondo lo schema dettato dal Principio contabile applicato alla programmazione (Allegato n. 4/1 al D. Lgs. 118/2011).

Sul DUP e/o relativa nota di aggiornamento l'organo di revisione ha espresso parere con verbali n.69 del 07.07.2018 e n 80 del 29/11/2018 attestando la sua coerenza, attendibilità e congruità.

7.2. Strumenti obbligatori di programmazione di settore

Il Dup contiene i seguenti strumenti obbligatori di programmazione di settore che sono coerenti con le previsioni di bilancio.

7.2.1. Programma triennale lavori pubblici

Il programma triennale ed elenco annuale dei lavori pubblici di cui all'art. 21 del D. Lgs. 50/2016 è stato redatto conformemente alle modalità e agli schemi di cui al D.M. 24/10/2014 del Ministero delle infrastrutture e dei trasporti

(nelle more dell'approvazione del nuovo decreto) e sarà presentato al Consiglio per l'approvazione unitamente al bilancio preventivo.

Il programma triennale e l'elenco annuale dei lavori pubblici e relativi adeguamenti sono pubblicati ai sensi dei commi 3 e 4 dell'articolo 6 del D.M. 24/10/2014.

Gli importi inclusi nello schema relativi ad interventi con onere a carico dell'ente trovano riferimento nel bilancio di previsione 2019-2021 ed il cronoprogramma è compatibile con le previsioni di pagamenti del titolo II indicate nel bilancio e del corredato Fondo Pluriennale vincolato.

Il programma triennale, dopo la sua approvazione consiliare, dovrà essere pubblicato sul sito dell'Ente nella sezione "Amministrazione trasparente" e sul sito del Ministero delle Infrastrutture e dei Trasporti e dell'Osservatorio dei contratti pubblici relativi a lavori, servizi e forniture.

7.2.2. Programmazione biennale di acquisti di beni e servizi

Il programma biennale di forniture e servizi di importo unitario stimato pari o superiore a Euro 40.000,00 e relativo aggiornamento è stato redatto conformemente a quanto disposto dai commi 6 e 7 di cui all'art. 21 del D. Lgs. 50/2016 secondo lo schema approvato con Decreto del Ministero delle Infrastrutture e dei Trasporti n. 14 del 16 gennaio 2018.

7.2.3. Programmazione del fabbisogno del personale

La programmazione del fabbisogno di personale prevista dall'art.39, comma 1 della Legge 449/1997 e dall'art.6 del D.Lgs. 165/2001 viene approvata con specifico atto ed inserita nel DUP 2019/2021 secondo le "Linee di indirizzo per la predisposizione dei piani dei fabbisogni di personale da parte della PA" emanate in data 08 maggio 2018 da parte del Ministro per la semplificazione e la pubblica amministrazione pubblicate in G.U. 27 luglio 2018, n.173.

L'atto oltre ad assicurare le esigenze di funzionalità e d'ottimizzazione delle risorse per il miglior funzionamento dei servizi, prevede una riduzione della spesa attraverso il contenimento della dinamica retributiva ed occupazionale.

Il fabbisogno di personale nel triennio 2019/2021, tiene conto dei vincoli disposti per le assunzioni e per la spesa di personale.

La previsione triennale è coerente con le esigenze finanziarie espresse nell'atto di programmazione del fabbisogno.

7.2.4. Piano triennale di razionalizzazione e riqualificazione della spesa

(art. 16, comma 4 del D.L. 98/2011)

7.2.5. Piano delle alienazioni e valorizzazioni immobiliari

(art. 58, comma 1 L. n.133/2008)

8. Verifica della coerenza esterna

8.1. Pareggio di bilancio e saldo di finanza pubblica

A legislazione vigente (art. 1 comma 466 L. 232/2016) gli Enti devono rispettare il saldo tra entrate finali e spese finali come da allegato 9 del D. Lgs. 118/2011 (ex art 9 L. 243/2012).

Tuttavia, con circolare 25/2018 il Mef ha sancito che per il 2018 l'avanzo di amministrazione utilizzato per investimenti costituisce un entrata finale. La circolare è stata emanata in ossequio alle sentenze della Corte Costituzionale n. 247 del 2017 e 101/2018. La Corte Costituzionale ha fornito un'interpretazione "costituzionalmente orientata" riconoscendo che l'esclusione dell'avanzo in questione dal saldo soggetto al pareggio costituirebbe, ove fosse permanente, una immotivata penalizzazione finanziaria degli enti virtuosi. La Corte afferma infatti che tale esclusione risulta giustificabile unicamente in via transitoria, vale a dire con riferimento al bilancio di previsione. Una volta invece che l'avanzo risulti consolidato, vale a dire accertato in sede di rendiconto, lo stesso può essere iscritto in bilancio tra le entrate del nuovo esercizio in corso, in quanto, precisa la sentenza – una cui approfondita analisi, estesa anche ai profili finanziari, è stata effettuata dall'Ufficio parlamentare di bilancio – il risultato di amministrazione è parte integrante del concetto di equilibrio di bilancio. Con successiva sentenza n.101 del 2018 la Corte Costituzionale è giunta invece – applicando i principi desumibili dalla sentenza ora illustrata ad altra (ma analoga) norma sul pareggio – ad una declaratoria di incostituzionalità, relativa all'articolo 1, comma 466, della legge di bilancio 2017 (L.n.232/2016), nella parte in cui questo stabilisce, con riferimento al FPV di entrata e di spesa, che (a partire dal 2020 come detto in precedenza) ai fini del conseguimento dell'equilibrio di bilancio le spese vincolate provenienti dai precedenti esercizi debbano trovare finanziamento nelle sole entrate di competenza.

Nella Legge di Bilancio in corso di discussione il pareggio di bilancio, così come declinato dall'articolo 1 comma 466 L. 232/2016, viene sostanzialmente abolito.

Dalla verifica della coerenza delle previsioni con l'obiettivo di saldo risulta un saldo non negativo così determinato:

Parere dell'Organo di Revisione sul Bilancio di Previsione 2019/2021
 COPIA CARTACEA DI ORIGINALE DIGITALE
 Riproduzione cartacea ai sensi del D.Lgs. 83/2005
 firmato digitalmente da Aldo Facchinelli e da Dott. Filippo Botti
 Stampato il giorno 27/12/2018 da GIOVANNA MERUSI. Pagina 15 di 30

BILANCIO DI PREVISIONE
PROSPETTO VERIFICA RISPETTO DEI VINCOLI DI FINANZA PUBBLICA

| EQUILIBRIO DI BILANCIO DI CUI ALL'ART. 9 DELLA LEGGE N. 243/2012 | | COMPETENZA ANNO DI RIFERIMENTO DEL BILANCIO 2019 | COMPETENZA ANNO 2020 | COMPETENZA ANNO 2021 |
|--|------------|--|----------------------------|----------------------------|
| A1) Fondo pluriennale vincolato di entrata per spese correnti (dal 2020 quota finanziata da entrate finali) | (+) | 59,00 | 35,00 | 35,00 |
| A2) Fondo pluriennale vincolato di entrata in conto capitale al netto delle quote finanziate da debito (dal 2020 quota finanziata da entrate finali) | (+) | 117,00 | - | - |
| A3) Fondo pluriennale vincolato di entrata per partite finanziarie (dal 2020 quota finanziata da entrate finali) | (+) | - | - | - |
| A) Fondo pluriennale vincolato di entrata (A1 + A2 + A3) | (+) | 176,00 | 35,00 | 35,00 |
| B) Titolo 1 - Entrate correnti di natura tributaria, contributiva e perequativa | (+) | 10.905 | 10.905 | 10.905 |
| C) Titolo 2 - Trasferimenti correnti validi ai fini dei saldi finanza pubblica | (+) | 482 | 390 | 390 |
| D) Titolo 3 - Entrate extratributarie | (+) | 6.224 | 6.212 | 6.212 |
| E) Titolo 4 - Entrate in c/capitale | (+) | 1.803 | 515 | 533 |
| F) Titolo 5 - Entrate da riduzione di attività finanziarie | (+) | - | - | - |
| G) SPAZI FINANZIARI ACQUISITI ⁽¹⁾ | (+) | - | - | - |
| H1) Titolo 1 - Spese correnti al netto del fondo pluriennale vincolato | (+) | 17.389 | 17.270 | 17.263 |
| H2) Fondo pluriennale vincolato di parte corrente (dal 2020 quota finanziata da entrate finali) | (+) | - | - | - |
| H3) Fondo crediti di dubbia esigibilità di parte corrente | (-) | 590 | 700 | 700 |
| H4) Fondo contenzioso (destinato a confluire nel risultato di amministrazione) | (-) | - | - | - |
| H5) Altri accantonamenti (destinati a confluire nel risultato di amministrazione) ⁽²⁾ | (-) | - | - | - |
| H) Titolo 1 - Spese correnti valide ai fini dei saldi di finanza pubblica (H=H1+H2-H3-H4-H5) | (-) | 16.799 | 16.570 | 16.563 |
| I1) Titolo 2 - Spese in c/capitale al netto del fondo pluriennale vincolato | (+) | 2.554 | 508 | 533 |
| I2) Fondo pluriennale vincolato in c/capitale al netto delle quote finanziate da debito (dal 2020 quota finanziata da entrate finali) | (+) | - | - | - |
| I3) Fondo crediti di dubbia esigibilità in c/capitale | (-) | - | - | - |
| I4) Altri accantonamenti (destinati a confluire nel risultato di amministrazione) ⁽²⁾ | (-) | - | - | - |
| I) Titolo 2 - Spese in c/capitale valide ai fini dei saldi di finanza pubblica (I=I1+I2-I3-I4) | (-) | 2.554 | 508 | 533 |
| L1) Titolo 3 - Spese per incremento di attività finanziaria al netto del fondo pluriennale vincolato | (+) | - | - | - |
| L2) Fondo pluriennale vincolato per partite finanziarie (dal 2020 quota finanziata da entrate finali) | (+) | - | - | - |
| L) Titolo 3 - Spese per incremento di attività finanziaria (L=L1 + L2) | (-) | - | - | - |
| M) SPAZI FINANZIARI CEDUTI ⁽¹⁾ | (-) | - | - | - |
| (N) EQUILIBRIO DI BILANCIO AI SENSI DELL'ARTICOLO 9 DELLA LEGGE N. 243/2012 ⁽³⁾ | | 237 | 979 | 979 |
| (N=A+B+C+D+E+F+G-H-I-L-M) | | | | |

(*) Per il bilancio di previsione 2019 - 2021, sostituire 2019 a "n", 2020 a "n+1" e 2021 a "n+2".

<http://www.rgs.mef.gov.it/VERSIONE-I/-Sezione E-Government-Solo Enti locali-Pareggio bilancio e Patto stabilità> e all'interno dell'applicativo del pareggio al modello VARPATTI. Nelle more della formalizzazione delle intese regionali e nazionali, non è possibile indicare gli spazi che si prevede di acquisire. Indicare solo gli spazi che si intende cedere..

2) I fondi di riserva e i fondi speciali non sono destinati a confluire nel risultato di amministrazione.

3) L'ente è in equilibrio di bilancio ai sensi dell'articolo 9 della legge n. 243 del 2012 se la somma algebrica degli addendi del prospetto, da (A) a (M) è pari a 0 o positivo, salvo gli enti cui è richiesto di conseguire un saldo positivo, che sono in equilibrio se presentano un risultato pari o superiore al saldo positivo richiesto.

Ai fini del concorso alla realizzazione degli obiettivi di finanza pubblica gli enti locali si considerano in equilibrio in presenza di un risultato di competenza dell'esercizio non negativo. Il rispetto dell'equilibrio viene riscontrato, in ciascun anno, dal prospetto della verifica degli equilibri allegato al rendiconto di gestione e previsto nell'allegato 10 del decreto legislativo 23 giugno 2011, n. 118;

Il risultato di amministrazione e il fondo pluriennale vincolato di entrata e di spesa possono essere utilizzati nel rispetto delle disposizioni previste dal decreto legislativo 23 giugno 2011, n. 118.

VERIFICA ATTENDIBILITA' E CONGRUITA' DELLE PREVISIONI ANNO 2019/2021

A) ENTRATE

Ai fini della verifica dell'attendibilità delle entrate e congruità delle spese previste per gli esercizi 2019/2021, alla luce della manovra disposta dall'ente, sono state analizzate in particolare le voci di bilancio appresso riportate.

Entrate da fiscalità locale

Addizionale Comunale all'Irpef

Il comune ha applicato, ai sensi dell'art. 1 del D. Lgs. n. 360/1998, l'addizionale all'IRPEF, fissandone l'aliquota in misura dell'0,8 % . Il gettito è così previsto:

| Previsioni Definitive 2018 | Previsione 2019 | Previsione 2020 | Previsione 2021 |
|-------------------------------|--------------------|--------------------|--------------------|
| 1.810.000 | 1.850.000 | 1.850.000 | 1.850.000 |

Le previsioni di gettito sono coerenti a quanto disposto dal punto 3.7.5 del principio 4/2 del D. Lgs 118/2011.

IUC

Il gettito stimato per l'Imposta Unica Comunale, nella sua articolazione IMU/TASI/TARI, è così composto:

| IUC | Previsioni definitive 2018 | Previsione 2019 | Previsione 2020 | Previsione 2021 |
|---------------|-----------------------------------|------------------------|------------------------|------------------------|
| IMU | 3.955.000 | 3.970.000 | 3.970.000 | 3.970.000 |
| TASI | 805.000 | 812.000 | 812.000 | 812.000 |
| TARI | 2.695.122 | 2.695.122 | 2.695.122 | 2.695.122 |
| | | | | |
| Totale | 7.455.122 | 7.477.122 | 7.477.122 | 7.477.122 |

In particolare per la TARI, l'ente ha previsto nel bilancio 2019, la somma di € 2.695.122,35.

La tariffa è determinata sulla base della copertura integrale dei costi del servizio di smaltimento dei rifiuti urbani, dei rifiuti assimilati e dei costi dei servizi indivisibili. In attesa del piano finanziario validato da Atersir per il 2019, viene provvisoriamente confermato per il 2019 il piano finanziario negli importi 2017.

Il tributo è disciplinato con regolamento approvato con deliberazione di C.C. n. 30 del 29.04.2014 e modificato con deliberazione di c.c.n. 65 del 30.09.2014,

Il Consiglio Comunale dovrà pertanto provvedere entro il termine fissato per l'approvazione del bilancio di previsione, in conformità al piano finanziario del servizio di gestione dei rifiuti urbani, redatto dal soggetto che svolge il servizio stesso ed approvato dall'autorità competente.

La previsione tiene conto della bozza di Piano finanziario presentato dal gestore del servizio Iren Emilia spa che dovrà essere approvato contestualmente all'approvazione del presente bilancio preventivo al fine di dare coerenza dell'entrata e congruità della spesa, unitamente con le tariffe 2019, e dovrà essere aggiornato, in base alle approvazioni Atersir, prima del termine per l'approvazione del bilancio di previsione 2019 come fissato dalla normativa statale.

Altri Tributi Comunali

Oltre all'addizionale comunale all'IRPEF e alla IUC (IMU-TARI-TASI), il comune ha istituito i seguenti tributi (*eliminare quelli non istituiti*):

- imposta comunale sulla pubblicità (ICP);

| Altri Tributi | Previsione 2018 | Previsione 2019 | Previsione 2020 |
|----------------------|------------------------|------------------------|------------------------|
| ICP | 155.000,00 | 155.000,00 | 155.000,00 |
| CIMP | - | - | - |
| TOSAP | - | - | - |
| Imposta di scopo | - | - | - |
| Imposta di soggiorno | - | - | - |
| Contributo di sbarco | - | - | - |
| totale | - | - | - |

Si rileva che dal 1.10.2017 è in vigore la nuova concessione dell'imposta sulla pubblicità/diritti pubbliche affissioni e COSAP con durata 1.10.2017-31.12.2022 sottoscritto con la ditta aggiudicataria – ICA di La Spezia .

Risorse relative al recupero dell'evasione tributaria

| TRIBUTO | ACCERTATO | RESIDUO | PREV. | PREV. | PREV. | PREV. |
|-----------------------------------|-------------------|-------------------|-------------------|-------------------|-------------------|-------------------|
| | 2017 | 2017 * | 2018 | 2019 | 2020 | 2021 |
| IMU | 281.628,21 | 160.241,06 | 200.000,00 | 200.000,00 | 200.000,00 | 200.000,00 |
| TASI | 102.827,21 | 53.178,21 | 80.000,00 | 80.000,00 | 80.000,00 | 80.000,00 |
| TARI/TARSU/TIA | | | | | | |
| TOSAP | | | | | | |
| IMPOSTA PUBBLICITA' | | | | | | |
| ALTRI TRIBUTI | | | | | | |
| TOTALE | 384.455,42 | 213.419,27 | 280.000,00 | 280.000,00 | 280.000,00 | 280.000,00 |
| FONDO CREDITI DUBBIA ESIGIBILITA' | | | | 43.500,33 | 51.176,97 | 51.176,97 |
| * residuo al 31.12.2017 | | | | | | |

*accertato 2017 e residuo 2017 se approvato il rendiconto 2017

Entrate da titoli abitativi (proventi da permessi da costruire) e relative sanzioni

La previsione delle entrate da titoli abitativi e relative sanzioni è la seguente:

| Anno | Importo | Spesa corrente | Spesa in c/capitale |
|------|---------|----------------|---------------------|
| 2018 | 858.350 | 150.000 | 708.350 |
| 2019 | 507.000 | 282.000 | 225.000 |
| 2020 | 515.000 | 207.250 | 307.750 |
| 2021 | 533.000 | 200.000 | 333.000 |

La legge n.232/2016 art. 1 comma 460, e smi ha previsto che dal 1/1/2018 le entrate da titoli abitativi e relative sanzioni siano destinati esclusivamente e senza vincoli temporali a:

- realizzazione e manutenzione ordinaria e straordinaria delle opere di urbanizzazione primaria e secondaria;
- risanamento di complessi edilizi compresi nei centri storici e nelle periferie degradate;
- interventi di riuso e di rigenerazione;
- interventi di demolizione di costruzioni abusive;
- acquisizione e realizzazione di aree verdi destinate ad uso pubblico;
- interventi di tutela e riqualificazione dell'ambiente e del paesaggio, anche ai fini della prevenzione e della mitigazione del rischio idrogeologico e sismico e della tutela e riqualificazione del patrimonio rurale pubblico;
- interventi volti a favorire l'insediamento di attività di agricoltura in ambito urbano;
- spese di progettazione.

L'Organo di revisione ha verificato il rispetto dei vincoli di destinazione previsti dalla suddetta normativa.

COPIA CARTACEA DI ORIGINALE DIGITALE

Sanzioni amministrative da codice della strada

Le somme introitate per sanzioni codice strada, decurtate della quota di fondo svalutazione crediti e della quota ipotizzata da trasferire alla Provincia come meglio in seguito evidenziato, dovranno essere destinate per il 50% negli interventi di spesa alle finalità di cui all'articolo 208, comma 4, del codice della strada, come modificato dall'articolo 53, comma 20, della legge n. 388/00 e con le modalità sottolineate anche in alcune recenti pronunce della Corte dei Conti.

I proventi da sanzioni amministrative sono previsti per il 2019 in € 30.000,00 relativi al trasferimento dell'UNIONE Comuni Pedemontana Parmense a cui vanno sommati il 50% degli introiti previsti in bilancio per recupero esercizi precedenti riscossione ruoli per € 10.000,00 (anch'essi da destinarsi per il 50% agli scopi ivi descritti). Tale dato per un totale di € 40.000,00 deve essere utilizzato totalmente al fine del rispetto dell'articolo 208, comma 4, del codice della strada, come modificato dall'articolo 53, comma 20, della legge n. 388/00.

Proventi dei beni dell'ente

I proventi dei beni dell'ente per locazioni, fitti attivi e canoni patrimoniali sono così previsti:

| TIPOLOGIA | Previsione 2019 | Previsione 2020 | Previsione 2021 |
|-----------------------------------|--------------------|--------------------|--------------------|
| canoni di locazione | 16.000,00 | 16.000,00 | 16.000,00 |
| canoni patrimoniali Tit. 3 cat. 3 | 691.350,00 | 671.350,00 | 671.350,00 |
| TOTALE ENTRATE | 707.350,00 | 687.350,00 | 687.350,00 |
| Fondo Crediti Dubbia Esigibilità | | | |
| Percentuale fondo (%) | - | - | - |

La quantificazione dello stesso appare congrua in relazione all'andamento storico delle riscossioni rispetto agli accertamenti.

Proventi dei servizi pubblici

Il dettaglio delle previsioni di proventi e costi dei servizi dell'ente dei servizi a domanda individuale è il seguente:

| | Previsione 2019 | Previsione 2019 | copertura |
|------------------------------|---------------------|---------------------|---------------|
| Asilo nido | 479.500 | 696.534 | 68,84% |
| Mense scolastiche | 914.005 | 1.103.004 | 82,87% |
| Trasporto scolastico | 55.000 | 235.768 | 23,33% |
| Uso locali non istituzionali | 8.000 | 8.400 | 95,24% |
| Attività extrascolastica | 73.300 | 168.756 | 43,44% |
| TOTALE | 1.529.805,00 | 2.212.462,00 | 69,14% |

Il Fondo Crediti di Dubbia Esigibilità (FCDE) viene calcolato in riferimento ai titoli di entrata e non dettagliato per singola entrata. Sul titolo 3^a la % di FCDE accantonato risulta il seguente:

| 2019 | 2020 | 2021 |
|-----------------|-----------------|-----------------|
| 9,100543% | 10,714353% | 10,714353% |
| = €. 139.220,56 | = €. 236.951,11 | = €. 236.951,11 |

L'organo esecutivo con apposita deliberazione di Giunta che viene allegata al bilancio, determina la percentuale complessiva di copertura dei servizi a domanda individuale.

L'organo di revisione prende atto che l'ente ad oggi **non ha** provveduto ad adeguare le tariffe dei servizi a domanda individuale ma dovrà provvedervi entro l'approvazione del bilancio di previsione, di cui costituirà allegato.

B) SPESE PER TITOLI E MACROAGGREGATI

Le previsioni degli esercizi 2019/2021 per macroaggregati di spesa corrente confrontate con la spesa risultante dalla previsione assestata 2018 è la seguente:

Sviluppo previsione per aggregati di spesa:

COPIA CARTACEA DI ORIGINALE DIGITALE

| Macroaggregati | | Previsione 2019 | Previsione 2020 | Previsione 2021 |
|----------------|---|----------------------|----------------------|----------------------|
| 101 | redditi da lavoro dipendente | 2.478.656,02 | 2.457.447,00 | 2.457.447,00 |
| 102 | imposte e tasse a carico ente | 203.760,00 | 201.760,00 | 201.760,00 |
| 103 | acquisto beni e servizi | 10.618.959,72 | 10.439.759,72 | 10.439.759,72 |
| 104 | trasferimenti correnti | 2.808.706,47 | 2.797.206,47 | 2.797.206,47 |
| 105 | trasferimenti di tributi | | | |
| 106 | fondi perequativi | | | |
| 107 | interessi passivi | 124.000,00 | 108.500,00 | 101.500,00 |
| 108 | altre spese per redditi di capitale | | | |
| 109 | rimborsi e poste correttive delle entrate | 16.000,00 | 16.000,00 | 16.000,00 |
| 110 | altre spese correnti | 1.138.841,68 | 1.249.161,68 | 1.249.161,68 |
| TOTALE | | 17.388.923,89 | 17.269.834,87 | 17.262.834,87 |

Spese di personale

Ai sensi di quanto previsto dal D.L. 24 giugno 2014 n. 90 convertito con modificazioni nella Legge 11 agosto 2014 n. 114, anche a seguito della deliberazione 27/SEZAUT/2014/QMIG, "in luogo del parametro temporale dinamico, il legislatore introduce un parametro temporale fisso ed immutabile, individuandolo nel valore medio di spesa del triennio antecedente alla data di entrata in vigore dell'art. 3 c.5bis del D.L. 90/2014, ossia del triennio 2011/2013".

Viene pertanto riportato, qui di seguito, il calcolo della media della spesa che diviene pertanto limite di spesa di personale:

| | Media 2011/2013 |
|---|-------------------------------------|
| | 2008 per enti non soggetti al patto |
| Spese macroaggregato 101 | 2.892.318,45 |
| Spese macroaggregato 103 | 38.853,38 |
| Irap macroaggregato 102 | 124.184,32 |
| Altre spese: reiscrizioni imputate all'esercizio successivo | |
| Quota personale Unione | 471.411,98 |
| Quota personale Azienda Speciale e AUSL | 158.194,86 |
| Quota personale SAA | 7.867,08 |
| Totale spese di personale (A) | 3.692.830,07 |
| (-) Componenti escluse (B) | 227.414,27 |
| (=) Componenti assoggettate al limite di spesa A-B | 3.465.415,80 |
| (ex art. 1, comma 557, legge n. 296/ 2006 o comma 562 | |

Ora le nuove disposizioni introdotte dal d.lgs. 75/2017 e ribadite nel decreto del Ministero della pubblica amministrazione del 8 maggio 2018, prevedono che la spesa del personale in servizio, sommata a quella derivante dalle facoltà di assunzioni consentite, comprese quelle previste dalle leggi speciali e dall'articolo 20, comma 3, del d.lgs. 75/2017, non può essere superiore alla spesa potenziale massima, che per gli enti locali, non può superare il limite di spesa consentito dalla legge, ossia la media della spesa del personale sostenuta nel periodo 2011-2013 per il personale a tempo indeterminato e la spesa sostenuta nell'anno 2009 per il personale a tempo determinato o con altri rapporti di lavoro flessibile.

A differenza della spesa del personale teorica della dotazione organica, le disposizioni introducono la spesa del personale effettiva sostenuta dall'ente al momento della definizione del fabbisogno triennale del personale sulla base del personale in servizio, cui si aggiunge il limite della spesa assentibile sia per il personale a tempo determinato e flessibile (non superiore alla spesa sostenuta nell'anno 2009 ai sensi dell'art.9, comma 28, del d.l.78/2010) sia per il personale a tempo indeterminato (nel limite del turn over e dei resti assunzionali dell'ultimo triennio), sia in caso di stabilizzazione del personale a tempo determinato.

CONTROLLO CON SPESA MEDIA TRIENNIO 2011-2013

| | | 2019 |
|--|--|--------------|
| SPESA PERSONALE OCCUPATO | | 2.229.020,59 |
| SPESA PERSONALE A TEMPO DETERMINATO | | 0 |
| FONDI E SALARIO ACCESSORIO A BILANCIO | | 374.823,17 |
| Fondo Pluriennale Vincolato anno precedente | | 46.225,98 |
| Assunzioni possibili nell'anno 2018 | | |
| SPESA DEL SEGRETARIO COMUNALE E ALTRE SPESE | | 804.130,26 |
| TOTALE | | 3.454.200,00 |
| SPESE ESCLUSE EX ART.1 COMMA 557 LEGGE 296/2006 | | 266.576,81 |
| TOTALE AL NETTO SPESE ESCLUSE | | 3.187.623,19 |
| CAPACITA' ASSUNZIONALE TEMPO INDET. (di cui €. 30.516,11 + 22.848,10 ceduta all'Unione) | | 84.040,91 |
| Capacità assunzionale tempo determinato | | 117.089,63 |
| SPESA PERSONALE MEDIA 2011-2013 | | 3.465.415,80 |
| (A+B+C-D)<0 | | 76.662,98 |

Spese per incarichi di collaborazione autonoma

(art.7 comma 6, D. Lgs. 165/2001)

Il citato art. 7, comma 5-bis, del D.lgs. 165/2001, introdotto dal D.lgs. 75/2017, pone il "divieto alle amministrazioni pubbliche di stipulare contratti di collaborazione che si concretano in prestazioni di lavoro esclusivamente personale, continuativi e le cui modalità di esecuzione siano organizzate dal committente anche con riferimenti ai tempi ed al luogo di lavoro".

Tale divieto decorre, ai sensi dell'art. 22, comma 8 del d.lgs. 75/2017 dal 01.01.2019.

E' stato verificato che con apposito allegato al bilancio di previsione (allegato B) sono stati verificati i limiti di spesa e definiti gli incarichi previsti nel bilancio di previsione

Spese per acquisto beni e servizi

La previsione di spesa tiene conto dei vincoli posti dal saldo di finanza pubblica, dal piano triennale di contenimento delle spese di cui all'art. 2, commi da 594 a 599 della Legge 244/2007, delle riduzioni di spesa disposte dall'art. 6 del D.L. 78/2010 (avendo riguardo alle disposizioni di cui all'art. 21 bis DL.50/2017 per gli enti che hanno approvato/approveranno il bilancio entro il 31/12/2018) e di quelle dell'art. 1, commi 146 e 147 della Legge 24/12/2012 n. 228.

In particolare i limiti di cui alla normativa soprarichiamata sono i seguenti:

| Tipologia spesa | Rendiconto 2009 | Riduzione disposta | Limite di spesa |
|---|-------------------|--------------------|------------------|
| Studi e consulenze | 2.785,00 | 80,00% | 2.088,75 |
| Relazioni pubbliche, convegni pubblicità e rappresentanza | 98.435,05 | 80,00% | 19.687,01 |
| Sponsorizzazioni | 0,00 | 100,00% | 0,00 |
| Missioni | 5.000,00 | 50,00% | 2.500,00 |
| Formazione | 12.485,62 | 50,00% | 6.242,81 |
| TOTALE | 118.705,67 | | 30.518,57 |

I limiti sopra riportati per studi e consulenze, relazioni pubbliche-convegni-pubblicità e rappresentanza, sponsorizzazioni e per missioni sono esclusi per gli enti che procedono all'approvazione dei bilanci entro il 31.12. Per quanto riguarda il limite per la formazione – limite di spesa €. 6.242,81 - nel bilancio di previsione 2019/2021 è prevista una spesa di €. 6.000,00 per ciascuna delle annualità.

COPIA CARTACEA DI ORIGINALE DIGITALE

Riepilogando, anche in considerazione della possibilità di deroga ai limiti per gli enti che approvano il bilancio entro il 31.12.2018:

| Voce di spesa | Limite % | Anno | Esclusione se bilancio approvato entro il 31/12 |
|--|-----------------------------------|-----------------|---|
| studi ed incarichi di consulenza, inclusa quella relativa a studi ed incarichi di consulenza conferiti a pubblici dipendenti | 20% | 2009 | SI |
| relazioni pubbliche, convegni, pubblicità e rappresentanza | 20% | 2009 | SI |
| Sponsorizzazioni | | Vietate | SI |
| Missioni | 50% | 2009 | NO |
| Attività esclusiva di formazione | 50% | 2009 | SI |
| Acquisto, manutenzione, noleggio ed esercizio di autovetture, nonché acquisto di buoni taxi | 30% | 2011 | NO |
| Acquisto di beni e servizi informatici | 50% | Media 2013-2015 | NO |
| Stampa di relazioni e pubblicazioni | 50% | 2009 | SI |
| Canoni per l'utilizzo in locazione passiva di immobili per finalità istituzionali | Invarianza (no adeguamento ISTAT) | | NO |

La Corte costituzionale con sentenza n.139 del 2012 e la Sezione Autonomie della Corte dei Conti con delibera 26 del 20/12/2013, hanno stabilito che deve essere rispettato il limite complessivo ed è consentito che lo stanziamento in bilancio fra le diverse tipologie avvenga in base alle necessità derivanti dalle attività istituzionali dell'ente.

Fondo crediti di dubbia esigibilità (FCDE)

Riferimento punto 3.3 del principio applicato 4/2 D. Lgs. 118/2011

La dimostrazione della quota accantonata a FCDE nel bilancio 2018-2020 è evidenziata nei prospetti che seguono per singola tipologia di entrata.

Il FCDE è determinato applicando all'importo complessivo degli stanziamenti di ciascuna delle entrate una percentuale pari al complemento a 100 delle medie calcolate come di seguito specificato.

I calcoli sono stati effettuati applicando al rapporto tra gli incassi in c/competenza e gli accertamenti degli ultimi 5 esercizi, il seguente metodo della media semplice (sia la media fra totale incassato e totale accertato, sia la media dei rapporti annui).

Il fondo crediti di dubbia esigibilità, pur confluenndo in un unico piano finanziario (distinto fra parte corrente e in conto capitale) incluso nella missione 20 programma 2, deve essere articolato distintamente in considerazione della differente natura dei crediti.

Inoltre, l'importo indicato nel prospetto del fcde deve essere uguale a quello indicato nella missione 20, programma 1, e nel prospetto degli equilibri.

Non sono oggetto di svalutazione i crediti da altre amministrazioni pubbliche (si fa riferimento a Elenco Istat), i crediti assistiti da fidejussione e le entrate tributarie che, sulla base dei principi contabili sono accertate per cassa. Per le entrate da tributi in autoliquidazione in ossequio al principio 3.7.5, stante le modalità di accertamento non è stato previsto il FCDE

Non sono altresì oggetto di svalutazione le entrate di dubbia e difficile esazione riguardanti entrate rimosse da un ente per conto di un altro ente e destinate ad essere versate all'ente beneficiario finale. Il fondo crediti di dubbia esigibilità è accantonato dall'ente beneficiario finale.

Con riferimento alle entrate che l'ente non considera di dubbia e difficile esazione, per le quali non si provvede all'accantonamento al fondo crediti di dubbia esigibilità, è necessario dare adeguata illustrazione nella Nota integrativa al bilancio.

La possibilità di considerare al numeratore gli incassi in c/competenza e quelli in c/residui ai fini della determinazione del rapporto è da considerarsi valida solo nel primo esercizio di adozione dei nuovi principi.

Pertanto nel secondo anno di applicazione dei nuovi principi, per le entrate accertate per competenza la media è calcolata facendo riferimento agli incassi (in c/competenza e in c/residui) e agli accertamenti del primo quadriennio del quinquennio precedente e al rapporto tra gli incassi di competenza e gli accertamenti dell'anno precedente. E così via negli anni successivi.

Per ciascuna formula, solo per gli "esercizi armonizzati", è possibile determinare il rapporto tra incassi di competenza e i relativi accertamenti, considerando tra gli incassi anche le riscossioni effettuate nell'anno successivo in conto residui dell'anno precedente:

L'accantonamento al fondo crediti di dubbia esigibilità non è oggetto d'impegno e genera un'economia di bilancio che confluisce nel risultato di amministrazione come quota accantonata.

L'Organo di revisione ha accertato la regolarità del calcolo del fondo ed il rispetto della percentuale minima di accantonamento.

Il fondo crediti di dubbia esigibilità per gli anni 2019/2021 risulta come dai seguenti prospetti:

ANNO 2019

| TITOLI | BILANCIO 2019 (a) | ACC.TO OBBLIGATORIO AL FCDE (b) | ACC.TO EFFETTIVO AL FCDE (c) | % (e)=(c/a) |
|--|----------------------|--|---------------------------------------|------------------|
| TIT. 1 - ENTRATE CORRENTI DI NATURA TRIBUTARIA, CONTRIBUTIVA E PEREQUATIVA | 2.975.122,35 | 543.777,63 | 462.210,00 | 15,535832 |
| TIT. 2 - TRASFERIMENTI CORRENTI | - | - | - | 0 |
| TIT. 3 - ENTRATE EXTRATRIBUTARIE | 1.390.005,00 | 148.930,04 | 126.498,00 | 9,1005428 |
| TIT. 4 - ENTRATE IN CONTO CAPITALE | - | - | - | 0 |
| TIT. 5 - ENTRATE DA RID.NE DI ATT. FINANZIARIE | - | - | - | 0 |
| TOTALE GENERALE | 4.365.127,35 | 692.707,67 | 588.708,00 | 13,48662 |
| DI CUI FCDE DI PARTE CORRENTE | 4.365.127,35 | 692.707,67 | 588.708,00 | 13,486617 |

ANNO 2020

| TITOLI | BILANCIO 2020 (a) | ACC.TO OBBLIGATORIO AL FCDE (b) | ACC.TO EFFETTIVO AL FCDE (c) | % (e)=(c/a) |
|--|----------------------|--|---------------------------------------|------------------|
| TIT. 1 - ENTRATE CORRENTI DI NATURA TRIBUTARIA, CONTRIBUTIVA E PEREQUATIVA | 2.975.122,35 | 543.777,63 | 543.777,63 | 18,277488 |
| TIT. 2 - TRASFERIMENTI CORRENTI | - | - | - | 0 |
| TIT. 3 - ENTRATE EXTRATRIBUTARIE | 1.395.000,00 | 149.465,22 | 149.465,22 | 10,714353 |
| TIT. 4 - ENTRATE IN CONTO CAPITALE | - | - | - | 0 |
| TIT. 5 - ENTRATE DA RID.NE DI ATT. FINANZIARIE | - | - | - | 0 |
| TOTALE GENERALE | 4.370.122,35 | 693.242,85 | 693.242,85 | 15,86324 |
| DI CUI FCDE DI PARTE CORRENTE | 4.370.122,35 | 693.242,85 | 693.242,85 | 15,863237 |
| DI CUI FCDE IN C/CAPITALE | - | - | - | 0 |

ANNO 2021

| TITOLI | BILANCIO 2021 (a) | ACC.TO OBBLIGATORIO AL FCDE (b) | ACC.TO EFFETTIVO AL FCDE (c) | % (e)=(c/a) |
|--|----------------------|--|---------------------------------------|------------------|
| TIT. 1 - ENTRATE CORRENTI DI NATURA TRIBUTARIA, CONTRIBUTIVA E PEREQUATIVA | 2.975.122,35 | 543.777,63 | 543.777,63 | 18,277488 |
| TIT. 2 - TRASFERIMENTI CORRENTI | - | - | - | 0 |
| TIT. 3 - ENTRATE EXTRATRIBUTARIE | 1.395.000,00 | 149.465,22 | 149.465,22 | 10,714353 |
| TIT. 4 - ENTRATE IN CONTO CAPITALE | - | - | - | 0 |
| TIT. 5 - ENTRATE DA RID.NE DI ATT. FINANZIARIE | - | - | - | 0 |
| TOTALE GENERALE | 4.370.122,35 | 693.242,85 | 693.242,85 | 15,86324 |
| DI CUI FCDE DI PARTE CORRENTE | 4.370.122,35 | 693.242,85 | 693.242,85 | 15,863237 |
| DI CUI FCDE IN C/CAPITALE | - | - | - | 0 |

Fondo di riserva di competenza

La consistenza del fondo di riserva ordinario previsto:

anno 2019 - € 52.000 pari allo 0,30% delle spese correnti;

anno 2020 - € 52.000,00 pari allo 0,30% delle spese correnti;

anno 2021 - € 52.000,00 pari allo 0,30% delle spese correnti;

rientra nei limiti previsti dall'articolo 166 del **TUEL** ed in quelli previsti dal regolamento di contabilità.

Fondi per spese potenziali

Sono previsti accantonamenti per le seguenti passività potenziali ⁽¹⁾:

COPIA CARTACEA DI ORIGINALE DIGITALE

| FONDO | Anno 2019 | Anno 2020 | Anno 2021 |
|---|-----------------|-----------------|-----------------|
| Accantonamento per contenzioso | | | |
| Accantonamento per perdite organismi partecipati | | | |
| Accantonamento per indennità fine mandato | 1.500,00 | 1.500,00 | 1.500,00 |
| Accantonamenti per gli adeguamenti del CCNL personale | | | |
| Altri accantonamenti (da specificare: ad esempio rimborso Tari) | | | |
| TOTALE | 1.500,00 | 1.500,00 | 1.500,00 |

A fine esercizio come disposto dall'art.167, comma 3 del TUEL le economie di bilancio dovranno confluire nella quota accantonata del risultato di amministrazione.

Fondo di riserva di cassa

La consistenza del fondo di riserva di cassa rientra nei limiti di cui all'art. 166, comma 2 quater del TUEL. *(non inferiore allo 0,2 per cento delle spese finali)*

ORGANISMI PARTECIPATI

L'Ente ha attualmente in essere le seguenti forme associative con altri Enti limitrofi:

| | Tipologia giuridica |
|--|---------------------|
| Unione dei Comuni Pedemontana Parmense | UNIONE tra comuni |

ad oggi le partecipazioni in società o in altri organismi partecipati sono le seguenti:

società partecipate del Comune, ai sensi dell'art. 11- *quinquies* del d.Lgs. n. 118/2011,

| Società/attività svolta | % partecipaz comune |
|--|------------------------|
| SO.GE.A.P. SPA (gestione aeroporto G.Verdi di Parma) | 0,0006% |
| IREN SPA (servizi di distribuzione gas, energia elettrica, servizio idrico integrato, servizi raccolta e smaltimento rifiuti, teleriscaldamento) | 0,00096% |
| PARMABITARE SCRL (attività strumentali per l'intervento pubblico nel settore abitativo) | 0,80% |
| CEPIM SPA (attività relative al centro di interscambio merci) | 0,0659% |
| LEPIDA (Gestione rete regionale a banda larga e fornitura servizi di connettività) | 0,00305% |

enti strumentali del Comune, ai sensi dell'art. 11-*ter* del d.Lgs. n. 118/2011:

| Ente/attività svolta | % partecipaz comune |
|--|------------------------|
| Fondazione Museo Ettore Guatelli (valorizzazione del Museo Guatelli, gestione del patrimonio documentario del Museo, promozione e pubblicazione di studi e ricerche, progettazione e divulgazione, promozione didattica del Museo) | 14,27% |
| Fondazione Andrea Borri (far conoscere e mantenere vivi il pensiero, l'azione culturale e politica di Andrea Borri, promuovendo ricerche, studi, dibattiti e pubblicazioni, valorizzare i rapporti di Parma con l'Europa) | 4,08% |
| Fondazione Mario Tommasini (la fondazione è incaricata di non disperdere e divulgare il patrimonio culturale e di esperienze di Mario Tommasini. I principali scopi della fondazione sono la raccolta, la documentazione e l'archiviazione del vastissimo materiale riguardante l'attività e il pensiero di Tommasini) | 4,18% |

Altre forme di partecipazione - Consorzi

| | |
|--|-------|
| C.E.V. Consorzio Energia Veneto Gruppo di acquisto per la fornitura di energia elettrica | 0,08% |
|--|-------|

COPIA CARTACEA DI ORIGINALE DIGITALE

Altre forme gestionali

Inoltre si evidenzia che l'ente è socio nell'Ente di gestione per i parchi e la Biodiversità Emilia Occidentale, ente che gestisce dal 1 luglio 2013 i cinque parchi formato in seguito alla delibera della Regione Emilia Romagna n. 24 del 23.12.2011.

Si evidenzia anche la partecipazione dell'Ente in

- ACER Parma - Azienda Casa Emilia Romagna in ottemperanza alla L. regionale n. 24 del 2001 e successive modifiche avente ad oggetto la gestione tramite concessione di parte del patrimonio immobiliare ERP di codesto ente.
- ATERSIR – è un'agenzia d'ambito costituita da tutti gli enti locali dell'ambito per la gestione dei servizi idrico integrato e rifiuti (L.R. 23/2011)
- Asp Rodolfo Tanzi – è una ex Ipab trasformata in ASP con la partecipazione di tutti i comuni della provincia di Parma e della stessa Amministrazione Provinciale di Parma

Revisione straordinaria delle partecipazioni (art. 24, D. Lgs. 175/2016)

L'Ente ha provveduto con provvedimento motivato, entro il 30 settembre 2017, alla ricognizione di tutte le partecipazioni possedute, direttamente e indirettamente, individuando quelle che devono essere dismesse (delibera di Consiglio Comunale n.52 del 27/09/2017).

L'esito di tale ricognizione, anche se negativo:

è stato comunicato, con le modalità previste dall'art. 17 del D.L. 90/2014, convertito con modificazioni dalla Legge 114/2014, in data 30/10/2017;

è stato inviato alla Sezione Regionale di controllo della Corte dei Conti in data 03/10/2017;

è stato inviato alla struttura competente per l'indirizzo, il controllo e il monitoraggio previsto dall'art.15 del D.Lgs. 175/2016 in data 30/10/2017.

Le partecipazioni che risultano da dismettere sono:

| Denominazione sociale | Quota di partecipazione | Motivo di dismissione | Modalità di dismissione | Data di dismissione | Modalità ricollocamento personale |
|-----------------------|-------------------------|---|---------------------------|-----------------------------------|-----------------------------------|
| Parmabitare S.c.r.l. | 0,80% | Partecipazione non indispensabile al perseguimento delle finalità istituzionali | Cessione a titolo oneroso | Entro il 10/12/2018 | Non presente |
| Cepim S.p.A | 0,0659% | Partecipazione non indispensabile al perseguimento delle finalità istituzionali | Cessione a titolo oneroso | Procedura ad oggi ancora in corso | Non presente |
| Sogeap S.p.A. | 0,0006% | Partecipazione non indispensabile al perseguimento delle finalità istituzionali | Cessione a titolo oneroso | Procedura ad oggi ancora in corso | Non presente |

In relazione all'adozione del suddetto provvedimento del piano si osserva quanto segue:

con atto di Giunta Comunale n.77 del 19/06/2018 è stato fissato il prezzo di vendita delle azioni quale valore minimo di vendita sulla base del patrimonio netto:

- Parmabitare euro 787,47;
- Cepim euro 15.096,25;
- Sogeap euro 74,01;

con Determina Dirigenziale n.426 del 25/06/2018 sono stati approvati gli avvisi pubblici e le comunicazioni di vendita delle quote, trasmesse via PEC a tutti i soci delle società, ma nessun' offerta è stata presentata entro il termine.

Per Parmabitare l'assemblea straordinaria del 26/07/2018 ha deliberato la messa in liquidazione volontaria della società e l'attuazione di uno studio per la fusione per incorporazione in Azienda Casa Emilia Romagna- ACER Parma, socio di maggioranza, in cui tutti i soci provvedano a cedere le proprie quote ad Acer a fronte della liquidazione del valore di patrimonio netto, come da verbale assembleare REP 63226.

Il socio di maggioranza Acer Parma, con nota prot. 12091 del 05/10/2018, nostro prot. PEC n.17275 del 05/10/2018, si è proposto per l'acquisizione della quota di partecipazione del Comune di Collecchio in Parmabitare, pari al 0,8% del capitale sociale, sulla base del valore di patrimonio netto che si desume dal bilancio di liquidazione della società alla data del 08/08/2018, corrispondente al giorno dell'iscrizione dell'atto al registro delle imprese presso la Camera di Commercio e conseguente avvio della fase liquidatoria, a fronte dell'affidamento della concessione per la gestione dei n.12 alloggi siti nel Comune di Collecchio realizzati dalla società Parmabitare, assumendosi il debito residuo del finanziamento bancario per la realizzazione dell'intervento.

COPIA CARTACEA DI ORIGINALE DIGITALE

Riproduzione cartacea ai sensi del D.Lgs. 82/2005 e successive modificazioni, di originale digitale.
Parere dell'Organo di Revisione sul Bilancio di Previsione 2019/2021
firmato digitalmente da Aldo Facchinelli e da Dott. Filippo Botti

Stampato il giorno 27/12/2018 da GIOVANNA MERUSI.

Con delibera di Consiglio n.49 del 15/11/2018 il Comune di Collecchio ha accettato la proposta avanzata da ACER Parma di subentrare nella convenzione approvata con deliberazione della Giunta Comunale 22/02/2005 n. 74 e di cedere ad Acer la propria quota di partecipazione entro il 10/12/2018. Entro questa data la nuova convenzione verrà sottoscritta e verrà approvata una determina per l'accertamento di entrata della vendita della quota.

Entro il 31/12/2018 verrà approvata la revisione ordinaria delle partecipazioni, come previsto dal Testo Unico delle società partecipate.

Garanzie rilasciate

Le garanzie rilasciate a favore degli organismi partecipati dall'Ente sono così dettagliate:

Garanzia fideiussoria per mutuo Unione Pedemontana Parmense per realizzazione impianto di videosorveglianza

| Importo annuale interessi | Importo annuale capitale |
|---------------------------|--------------------------|
| €. 2.567,51 | €. 4.359,92 |

SPESE IN CONTO CAPITALE**Finanziamento spese in conto capitale**

Le spese in conto capitale previste negli anni 2019, 2020 e 2021 sono finanziate come segue:

| | | 2019 | 2020 | 2021 |
|---|-----|--------------|------------|------------|
| P) Utilizzo risultato di amministrazione presunto per spese di investimento | (+) | 236.750,00 | - | - |
| Q) Fondo pluriennale vincolato di entrata per spese in conto capitale | (+) | 116.625,17 | - | - |
| R) Entrate Titoli 4.00-5.00-6.00 | (+) | 2.482.993,00 | 715.000,00 | 733.000,00 |
| C) Entrate Titolo 4.02.06 - Contributi agli investimenti direttamente destinati al rimborso dei prestiti da amministrazioni pubbliche | (-) | - | - | - |
| I) Entrate di parte capitale destinate a spese correnti in base a specifiche disposizioni di legge o dei principi contabili | (-) | 282.000,00 | 207.250,00 | 200.000,00 |
| S1) Entrate Titolo 5.02 per Riscossione crediti di breve termine | (-) | - | - | - |
| S2) Entrate Titolo 5.03 per Riscossione crediti di medio-lungo termine | (-) | - | - | - |
| T) Entrate Titolo 5.04 relative a Altre entrate per riduzioni di attività finanziaria | (-) | - | - | - |
| L) Entrate di parte corrente destinate a spese di investimento in base a specifiche disposizioni di legge o dei principi contabili | (+) | - | - | - |
| M) Entrate da accensione di prestiti destinate a estinzione anticipata dei prestiti | (-) | - | - | - |
| U) Spese Titolo 2.00 - Spese in conto capitale di cui fondo pluriennale vincolato di spesa | (-) | 2.554.368,17 | 507.750,00 | 533.000,00 |
| V) Spese Titolo 3.01 per Acquisizioni di attività finanziarie | (-) | - | - | - |
| E) Spese Titolo 2.04 - Altri trasferimenti in conto capitale | (+) | - | - | - |
| EQUILIBRIO DI PARTE CAPITALE | | | | |

INDEBITAMENTO

L'ammontare dei prestiti previsti per il finanziamento di spese in conto capitale risulta compatibile per gli anni 2019, 2020 e 2021 con il limite della capacità di indebitamento previsto dall'articolo 204 del TUEL e nel rispetto dell'art.203 del TUEL.

L'incidenza degli interessi passivi compresi quelli derivanti da garanzie fideiussorie prestate, sulle entrate correnti del penultimo rendiconto precedente o su quelle previste è così prevista in relazione anche ai limiti di cui al citato art. 204 del TUEL:

| | 2017 | 2018 | 2019 | 2020 | 2021 |
|-----------------------|---------------|---------------|---------------|---------------|---------------|
| Interessi passivi | 86.231,85 | 110.000,00 | 105.000,00 | 105.000,00 | 94.500,00 |
| entrate correnti | 16.867.031,90 | 17.458.496,26 | 17.737.513,58 | 17.737.513,58 | 17.737.513,58 |
| % su entrate correnti | 0,51% | 0,63% | 0,59% | 0,59% | 0,53% |
| Limite art.204 TUEL | 10,00% | 10,00% | 10,00% | 10,00% | 10,00% |

COPIA CARTACEA DI ORIGINALE DIGITALE

Interessi passivi e oneri finanziari diversi

La previsione di spesa per gli anni 2019, 2020 e 2021 per interessi passivi e oneri finanziari diversi è congrua sulla base del riepilogo predisposto dal responsabile del servizio finanziario degli altri prestiti contratti a tutt'oggi e rientra nel limite di indebitamento previsto dall'articolo 204 del TUEL come calcolato nel precedente prospetto.

L'indebitamento dell'ente subisce la seguente evoluzione:

| Anno | 2017 | 2018 | 2019 | 2020 | 2021 |
|---------------------------------------|------------------|------------------|------------------|------------------|------------------|
| Residuo debito (+) | 3.379.454 | 5.095.219 | 4.700.219 | 4.817.119 | 4.537.819 |
| Nuovi prestiti (+) | 2.190.000 | 150.000 | 680.000 | 200.000 | 200.000 |
| Prestiti rimborsati (-) | 474.235 | 521.000 | 538.000 | 453.000 | 452.750 |
| Quota capitale Fidejussioni | | 24.000 | 25.100 | 26.300 | 27.600 |
| Estinzioni anticipate (-) | | | | | |
| Altre variazioni +/- (da specificare) | | | | | |
| Totale fine anno | 5.095.219 | 4.700.219 | 4.817.119 | 4.537.819 | 4.257.469 |

Gli oneri finanziari per ammortamento prestiti ed il rimborso degli stessi in conto capitale registra la seguente evoluzione:

| Anno | 2017 | 2018 | 2019 | 2020 | 2021 |
|------------------|-------------------|-------------------|-------------------|-------------------|-------------------|
| Oneri finanziari | 86.261,85 | 521.000,00 | 538.000,00 | 453.000,00 | 452.750,00 |
| Quota capitale | 474.235,00 | 110.000,00 | 105.000,00 | 105.000,00 | 94.500,00 |
| Totale | 560.496,85 | 631.000,00 | 643.000,00 | 558.000,00 | 547.250,00 |

L'ente ha prestato garanzie principali e sussidiarie per le quali è stato costituito regolare accantonamento come da prospetto seguente:

| | 2019 | 2020 | 2021 |
|---|------|------|------|
| Garanzie prestate in essere | | | |
| Accantonamento | | | |
| Garanzie che concorrono al limite indebitamento | | | |

fidejussioni per convenzioni di costruzione/gestione impianti sportivi e centro civico per l'anno 2019:

| descrizione | Importo annuale interessi | Importo annuale capitale |
|-------------------------|---------------------------|--------------------------|
| Bocciodromo | €. 6.804,87 | €. 10.974,49 |
| Baseball | €. 6.386,65 | €. 10.076,08 |
| Centro civico S.Martino | €. 856,68 | €. 3.987,60 |

fidejussioni per convenzioni di costruzione/gestione impianti sportivi e centro civico per l'anno 2020:

| descrizione | Importo annuale interessi | Importo annuale capitale |
|-------------------------|---------------------------|--------------------------|
| Bocciodromo | €. 6.173,33 | €. 11.602,04 |
| Baseball | €. 5.866,21 | €. 10.596,47 |
| Centro civico S.Martino | €. 788,45 | €. 4.055,83 |

fidejussioni per convenzioni di costruzione/gestione impianti sportivi e centro civico per l'anno 2021:

| descrizione | Importo annuale interessi | Importo annuale capitale |
|-------------------------|---------------------------|--------------------------|
| Bocciodromo | €. 5.505,48 | €. 12.269,88 |
| Baseball | €. 5.318,90 | €. 11.143,78 |
| Centro civico S.Martino | €. 708,86 | €. 4.125,42 |

L'organo di revisione ricorda che ai sensi dell'art.10 della Legge 243/2012:

- il ricorso all'indebitamento da parte delle regioni, dei comuni, delle province, delle città metropolitane e delle province autonome di Trento e di Bolzano è consentito esclusivamente per finanziare spese di investimento;
- le operazioni di indebitamento sono effettuate solo contestualmente all'adozione di piani di ammortamento di durata non superiore alla vita utile dell'investimento, nei quali sono evidenziate l'incidenza delle

obbligazioni assunte sui singoli esercizi finanziari futuri nonché le modalità di copertura degli oneri corrispondenti;

- c) le operazioni di indebitamento e le operazioni di investimento realizzate attraverso l'utilizzo dei risultati di amministrazione degli esercizi precedenti sono effettuate sulla base di apposite intese concluse in ambito regionale che garantiscano, per l'anno di riferimento, il rispetto del saldo di cui all'articolo 9, comma 1, del complesso degli enti territoriali della regione interessata, compresa la medesima regione.

| |
|------------------------------------|
| OSSERVAZIONI E SUGGERIMENTI |
|------------------------------------|

L'organo di revisione a conclusione delle verifiche esposte nei punti precedenti considera:

a) Riguardo alle previsioni di parte corrente

1) Congrua le previsioni di spesa ed attendibili le entrate previste sulla base:

- delle risultanze dell'ultimo rendiconto approvato;
- della salvaguardia degli equilibri effettuata ai sensi dell'art. 193 del TUEL;
- della modalità di quantificazione e aggiornamento del fondo pluriennale vincolato;
- di eventuali reimputazioni di entrata;
- del bilancio delle aziende speciali, consorzi, istituzioni e società partecipate;
- della valutazione del gettito effettivamente accertabile per i diversi cespiti d'entrata;
- dei riflessi delle decisioni già prese e di quelle da effettuare descritte nel DUP;
- degli oneri indotti delle spese in conto capitale;
- degli oneri derivanti dalle assunzioni di prestiti.
- degli effetti derivanti da spese disposte da leggi, contratti ed atti che obbligano giuridicamente l'ente;
- degli effetti derivanti dalla manovra finanziaria che l'ente ha attuato sulle entrate e sulle spese;
- dei vincoli sulle spese e riduzioni dei trasferimenti erariali;
- dei vincoli disposti per il rispetto del saldo obiettivo di finanza pubblica e delle norme relative al concorso degli enti locali alla realizzazione degli obiettivi di finanza pubblica;
- della quantificazione del fondo crediti di dubbia esigibilità;
- della quantificazione degli accantonamenti per passività potenziali;

b) Riguardo alle previsioni per investimenti

Conforme la previsione dei mezzi di copertura finanziaria e delle spese per investimenti, compreso la modalità di quantificazione e aggiornamento del fondo pluriennale vincolato e le reimputazioni di entrata, all'elenco annuale degli interventi ed al programma triennale dei lavori pubblici, allegati al bilancio.

Coerente la previsione di spesa per investimenti con il programma amministrativo, il DUP, il piano triennale dei lavori pubblici e il crono programma dei pagamenti, ritenendo che la realizzazione degli interventi previsti sarà possibile a condizione che siano concretamente reperiti;

a) Riguardo agli obiettivi di finanza pubblica

Con le previsioni contenute nello schema di bilancio, l'ente può conseguire negli anni 2019, 2020 e 2021, gli obiettivi di finanza pubblica.

b) Riguardo alle previsioni di cassa

Le previsioni di cassa sono attendibili in relazione all'esigibilità dei residui attivi e delle entrate di competenza, tenuto conto della media degli incassi degli ultimi 5 anni, e congrue in relazione al rispetto dei termini di pagamento con riferimento ai cronoprogrammi e alle scadenze di legge e agli accantonamenti al FCDE.

c) Invio dati alla banca dati delle amministrazioni pubbliche

L'organo di revisione richiede il rispetto dei termini per l'invio dei dati relativi al bilancio di previsione entro trenta giorni dalla sua approvazione alla banca dati delle amministrazioni pubbliche di cui all'articolo 13 della Legge 31 dicembre 2009, n. 196, compresi i dati aggregati per voce del piano dei conti integrato, avvertendo che nel caso di mancato rispetto di tale termine, come disposto dal comma 1-*quintus* dell'art. 9 del D.L. n. 113/2016, non sarà possibile procedere ad assunzioni di personale a qualsiasi titolo, con qualsivoglia tipologia contrattuale, ivi compresi i rapporti di collaborazione coordinata e continuativa e di somministrazione, anche con riferimento ai processi di stabilizzazione in atto, fino a quando non si provvederà all'adempimento. E' fatto altresì divieto di stipulare contratti di servizio con soggetti privati che si configurino come elusivi della disposizione del precedente periodo.

CONCLUSIONI

In relazione alle motivazioni specificate nel presente parere, richiamato l'articolo 239 del TUEL e tenuto conto:

- del parere espresso sul DUP e sulla Nota di aggiornamento;
- del parere espresso dal responsabile del servizio finanziario;
- delle variazioni rispetto all'anno precedente;
- della verifica effettuata sugli equilibri di competenza e di cassa.

L'organo di revisione:

- ha verificato che il bilancio è stato redatto nell'osservanza delle norme di Legge, dello statuto dell'ente, del regolamento di contabilità, dei principi previsti dall'articolo 162 del TUEL e dalle norme del D.Lgs. n.118/2011 e dai principi contabili applicati n.4/1 e n. 4/2 allegati al predetto decreto legislativo;
- ha rilevato la coerenza interna, la congruità e l'attendibilità contabile delle previsioni di bilancio;
- ha rilevato la coerenza esterna ed in particolare la possibilità con le previsioni proposte di rispettare i limiti disposti dalle norme relative al concorso degli enti locali alla realizzazione degli obiettivi di finanza pubblica.

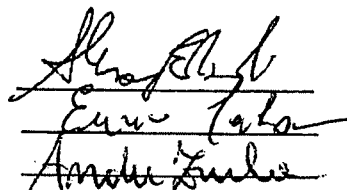
Ed esprime, pertanto, parere favorevole sulla proposta di bilancio di previsione 2019/2021 e sui documenti allegati.

L'Organo di Revisione

Alessandra Pederzoli

Enrico Falzoni

Andrea Zurla



Piano degli indicatori di bilancio
Bilancio di previsione esercizi 2019, 2020 e 2021, approvato il
Indicatori sintetici

| TIPOLOGIA INDICATORE | | DEFINIZIONE | VALORE INDICATORE (indicare tante colonne quanti sono gli esercizi considerati nel bilancio di previsione) (dati percentuali) | | |
|------------------------------------|--|--|---|--------|--------|
| | | | 2019 | 2020 | 2021 |
| 1 Rigidità strutturale di bilancio | | | | | |
| 1.1 | Incidenza spese rigide (disavanzo, personale e debito) su entrate correnti | [Disavanzo iscritto in spesa + Stanziamenti competenza (Macroaggregati 1.1 "Redditi di lavoro dipendente" + 1.7 "Interessi passivi" + Titolo 4 "Rimborso prestiti" + "IRAP" [pdc U.1.02.01.01] – FPV entrata concernente il Macroaggregato 1.1 + FPV spesa concernente il Macroaggregato 1.1)] / (Stanziamenti di competenza dei primi tre titoli delle Entrate) | 18,620 | 18,180 | 17,930 |
| 2 Entrate correnti | | | | | |
| 2.1 | Indicatore di realizzazione delle previsioni di competenza concernenti le entrate correnti | Media accertamenti primi tre titoli di entrata nei tre esercizi precedenti / Stanziamenti di competenza dei primi tre titoli delle "Entrate correnti" (4) | 94,380 | 94,940 | 94,940 |
| 2.2 | Indicatore di realizzazione delle previsioni di cassa corrente | Media incassi primi tre titoli di entrata nei tre esercizi precedenti / Stanziamenti di cassa dei primi tre titoli delle "Entrate correnti" (4) | 90,440 | 0,000 | 0,000 |
| 2.3 | Indicatore di realizzazione delle previsioni di competenza concernenti le entrate proprie | Media accertamenti nei tre esercizi precedenti (pdc E.1.01.00.00.000 "Tributi" – "Compartecipazioni di tributi" E.1.01.04.00.000 + E.3.00.00.00.000 "Entrate extratributarie") / Stanziamenti di competenza dei primi tre titoli delle "Entrate correnti" (4) | 86,950 | 87,470 | 87,470 |
| 2.4 | Indicatore di realizzazione delle previsioni di cassa concernenti le entrate proprie | Media incassi nei tre esercizi precedenti (pdc E.1.01.00.00.000 "Tributi" – "Compartecipazioni di tributi" E.1.01.04.00.000 + E.3.00.00.00.000 "Entrate extratributarie") / Stanziamenti di cassa dei primi tre titoli delle "Entrate correnti" (4) | 82,910 | 0,000 | 0,000 |
| 3 Spese di personale | | | | | |

| | | | | | |
|--|--|---|--------|--------|--------|
| 3.1 | Incidenza spesa personale sulla spesa corrente (Indicatore di equilibrio economico-finanziario) | Stanziamenti di competenza (Macroaggregato 1.1 + IRAP [pdc U.1.02.01.01] – FPV entrata concernente il Macroaggregato 1.1 + FPV spesa concernente il Macroaggregato 1.1) / Stanziamenti competenza (Spesa corrente – FCDE corrente – FPV di entrata concernente il Macroaggregato 1.1 + FPV spesa concernente il Macroaggregato 1.1) | 15,450 | 15,660 | 15,480 |
| 3.2 | Incidenza del salario accessorio ed incentivante rispetto al totale della spesa di personale Indica il peso delle componenti afferenti la contrattazione decentrata dell'ente rispetto al totale dei redditi da lavoro | | 7,710 | 6,990 | 5,720 |
| 3.3 | Incidenza della spesa di personale con forme di contratto flessibile Indica come gli enti soddisfano le proprie esigenze di risorse umane, mixando le varie alternative contrattuali più rigide (personale dipendente) o meno rigide (forme di lavoro flessibile) | Stanziamenti di competenza (pdc U.1.03.02.010 "Consulenze" + pdc U.1.03.02.12 "lavoro flessibile/LSU/Lavoro interinale") / Stanziamenti di competenza (Macroaggregato 1.1 "Redditi di lavoro dipendente" + pdc U.1.02.01.01 "IRAP" + FPV in uscita concernente il Macroaggregato 1.1 – FPV in entrata concernente il Macroaggregato 1.1) | 0,040 | 0,040 | 0,040 |
| 3.4 | Spesa di personale procapite (Indicatore di equilibrio dimensionale in valore assoluto) | Stanziamenti di competenza (Macroaggregato 1.1 + IRAP [pdc 1.02.01.01] – FPV entrata concernente il Macroaggregato 1.1 + FPV spesa concernente il Macroaggregato 1.1) / popolazione residente (Popolazione al 1° gennaio dell'esercizio di riferimento o, se non disponibile, al 1° gennaio dell'ultimo anno disponibile) | 0,000 | 0,000 | 0,000 |
| 4 Esternalizzazione dei servizi | | | | | |
| 4.1 | Indicatore di esternalizzazione dei servizi | Stanziamenti di competenza (pdc U.1.03.02.15.000 "Contratti di servizio pubblico" + pdc U.1.04.03.01.000 "Trasferimenti correnti a imprese controllate" + pdc U.1.04.03.02.000 "Trasferimenti correnti a altre imprese partecipate") al netto del relativo FPV di spesa / totale stanziamenti di competenza spese Titolo I al netto del FPV | 32,040 | 32,270 | 32,280 |
| 5 Interessi passivi | | | | | |
| 5.1 | Incidenza degli interessi passivi sulle entrate correnti (che ne costituiscono la fonte di copertura) | Stanziamenti di competenza Macroaggregato 1.7 "Interessi passivi" / Stanziamenti di competenza primi tre titoli ("Entrate correnti") | 0,700 | 0,620 | 0,580 |

| | | | | | |
|-----------------------|---|---|--------|--------|--------|
| 5.2 | Incidenza degli interessi sulle anticipazioni sul totale degli interessi passivi | Stanziamenti di competenza voce del piano dei conti finanziario U.1.07.06.04.000 "Interessi passivi su anticipazioni di tesoreria" / Stanziamenti di competenza Macroaggregato 1.7 "Interessi passivi" | 1,210 | 1,380 | 1,480 |
| 5.3 | Incidenza degli interessi di mora sul totale degli interessi passivi | Stanziamenti di competenza voce del piano dei conti finanziario U.1.07.06.02.000 "Interessi di mora" / Stanziamenti di competenza Macroaggregato 1.7 "Interessi passivi" | 0,000 | 0,000 | 0,000 |
| 6 Investimenti | | | | | |
| 6.1 | Incidenza investimenti su spesa corrente e in conto capitale | Totale stanziamento di competenza Macroaggregati 2.2 + 2.3 al netto dei relativi FPV / Totale stanziamento di competenza titolo 1° e 2° della spesa al netto del FPV | 12,810 | 2,860 | 3,000 |
| 6.2 | Investimenti diretti procapite (Indicatore di equilibrio dimensionale in valore assoluto) | Stanziamenti di competenza per Macroaggregato 2.2 "Investimenti fissi lordi e acquisto di terreni" al netto del relativo FPV / popolazione residente (al 1° gennaio dell'esercizio di riferimento o, se non disponibile, al 1° gennaio dell'ultimo anno disponibile) | 0,000 | 0,000 | 0,000 |
| 6.3 | Contributi agli investimenti procapite (Indicatore di equilibrio dimensionale in valore assoluto) | Stanziamenti di competenza Macroaggregato 2.2 Contributi agli investimenti al netto del relativo FPV / popolazione residente (al 1° gennaio dell'esercizio di riferimento o, se non disponibile, al 1° gennaio dell'ultimo anno disponibile) | 0,000 | 0,000 | 0,000 |
| 6.4 | Investimenti complessivi procapite (Indicatore di equilibrio dimensionale in valore assoluto) | Totale stanziamenti di competenza per Macroaggregati 2.2 "Investimenti fissi lordi e acquisto di terreni" e 2.3 "Contributi agli investimenti" al netto dei relativi FPV / popolazione residente (al 1° gennaio dell'esercizio di riferimento o, se non disponibile, al 1° gennaio dell'ultimo anno disponibile) | 0,000 | 0,000 | 0,000 |
| 6.5 | Quota investimenti complessivi finanziati dal risparmio corrente | Margine corrente di competenza / Stanziamenti di competenza (Macroaggregato 2.2 "Investimenti fissi lordi e acquisto di terreni" + Macroaggregato 2.3 "Contributi agli investimenti") (10) | 8,710 | 46,690 | 45,790 |
| 6.6 | Quota investimenti complessivi finanziati dal saldo positivo delle partite finanziarie | Saldo positivo di competenza delle partite finanziarie / Stanziamenti di competenza (Macroaggregato 2.2 "Investimenti fissi lordi e acquisto di terreni" + Macroaggregato 2.3 "Contributi agli investimenti") (10) | 0,000 | 0,000 | 0,000 |
| 6.7 | Quota investimenti complessivi finanziati da debito | Stanziamenti di competenza (Titolo 6 "Accensione di prestiti" - Categoria 6.02.02 "Anticipazioni" - Categoria 6.03.03 "Accensione prestiti a seguito di escussione di garanzie" - Accensioni di prestiti da rinegoziazioni)/Stanziamenti di competenza (Macroaggregato 2.2 "Investimenti fissi lordi e acquisto di terreni" + Macroaggregato 2.3 "Contributi agli investimenti") (10) | 26,620 | 39,390 | 37,520 |

COPIA CARTACEA DI ORIGINALE DIGITALE

Riproduzione cartacea ai sensi del D.Lgs.82/2005 e successive modificazioni, di originale digitale

firmato digitalmente da Aldo Facchinelli e da Dott. Filippo Botti

Stampato il giorno 27/12/2018 da GIOVANNA MERUSI.

| 7 Debiti non finanziari | | | | | |
|--------------------------------|--|---|--------|-------|-------|
| 7.1 | Indicatore di smaltimento debiti commerciali | Stanziamiento di cassa (Macroaggregati 1.3 "Acquisto di beni e servizi" + 2.2 "Investimenti fissi lordi e acquisto di terreni") / stanziamenti di competenza e residui al netto dei relativi FPV (Macroaggregati 1.3 "Acquisto di beni e servizi" + 2.2 "Investimenti fissi lordi e acquisto di terreni") | 46,410 | 0,000 | 0,000 |
| 7.2 | Indicatore di smaltimento debiti verso altre amministrazioni pubbliche | Stanziamiento di cassa [Trasferimenti correnti a Amministrazioni Pubbliche (U.1.04.01.00.000) + Trasferimenti di tributi (U.1.05.00.00.000) + Fondi perequativi (U.1.06.00.00.000) + Contributi agli investimenti a Amministrazioni pubbliche (U.2.03.01.00.000) + Altri trasferimenti in conto capitale (U.2.04.01.00.000 + U.2.04.11.00.000 + U.2.04.16.00.000 + U.2.04.21.00.000)] / stanziamenti di competenza e residui, al netto dei relativi FPV, dei [Trasferimenti correnti a Amministrazioni Pubbliche (U.1.04.01.00.000) + Trasferimenti di tributi (U.1.05.00.00.000) + Fondi perequativi (U.1.06.00.00.000) + Contributi agli investimenti a Amministrazioni pubbliche (U.2.03.01.00.000) + Altri trasferimenti in conto capitale (U.2.04.01.00.000 + U.2.04.11.00.000 + U.2.04.16.00.000 + U.2.04.21.00.000)] | 72,030 | 0,000 | 0,000 |
| 8 Debiti finanziari | | | | | |
| 8.1 | Incidenza estinzioni debiti finanziari | (Totale competenza Titolo 4 della spesa) / Debito da finanziamento al 31/12 dell'esercizio precedente (2) | 11,000 | 9,360 | 9,360 |
| 8.2 | Sostenibilità debiti finanziari | Stanziamiento di competenza [1.7 "Interessi passivi" - "Interessi di mora" (U.1.07.06.02.000) - "Interessi per anticipazioni prestiti" (U.1.07.06.04.000)] + Titolo 4 della spesa – [Entrate categoria 4.02.06.00.000 "Contributi agli investimenti direttamente destinati al rimborso dei prestiti da amministrazioni pubbliche" + "Trasferimenti in conto capitale per assunzione di debiti dell'amministrazione da parte di amministrazioni pubbliche" (E.4.03.01.00.000) + "Trasferimenti in conto capitale da parte di amministrazioni pubbliche per cancellazione di debiti dell'amministrazione" (E.4.03.04.00.000)] / Stanziamenti competenza titoli 1, 2 e 3 delle entrate | 3,890 | 3,350 | 3,310 |

| | | | | | |
|--|---|--|---------|--------|--------|
| 8.3 | Indebitamento procapite (in valore assoluto) | Debito di finanziamento al 31/12 (2) / popolazione residente (al 1° gennaio dell'esercizio di riferimento o, se non disponibile, al 1° gennaio dell'ultimo anno disponibile) | 0,000 | 0,000 | 0,000 |
| 9 Composizione avanzo di amministrazione presunto dell'esercizio precedente (5) | | | | | |
| 9.1 | Incidenza quota libera di parte corrente nell'avanzo presunto | Quota libera di parte corrente dell'avanzo presunto/Avanzo di amministrazione presunto (6) | 0,000 | 0,000 | 0,000 |
| 9.2 | Incidenza quota libera in c/capitale nell'avanzo presunto | Quota libera in conto capitale dell'avanzo presunto/Avanzo di amministrazione presunto (7) | 0,000 | 0,000 | 0,000 |
| 9.3 | Incidenza quota accantonata nell'avanzo presunto | Quota accantonata dell'avanzo presunto/Avanzo di amministrazione presunto (8) | 0,000 | 0,000 | 0,000 |
| 9.4 | Incidenza quota vincolata nell'avanzo presunto | Quota vincolata dell'avanzo presunto/Avanzo di amministrazione presunto (9) | 0,000 | 0,000 | 0,000 |
| 10 Disavanzo di amministrazione presunto dell'esercizio precedente | | | | | |
| 10.1 | Quota disavanzo che si prevede di ripianare nell'esercizio | Disavanzo iscritto in spesa del bilancio di previsione / Totale disavanzo di amministrazione di cui alla lettera E dell'allegato riguardante il risultato di amministrazione presunto (3) | 0,000 | 0,000 | 0,000 |
| 10.2 | Sostenibilità patrimoniale del disavanzo presunto | Totale disavanzo di amministrazione di cui alla lettera E dell'allegato riguardante il risultato di amministrazione presunto (3) / Patrimonio netto (1) | 2,800 | 0,000 | 0,000 |
| 10.3 | Sostenibilità disavanzo a carico dell'esercizio | Disavanzo iscritto in spesa del bilancio di previsione / Competenza dei titoli 1, 2 e 3 delle entrate | 0,000 | 0,000 | 0,000 |
| 11 Fondo pluriennale vincolato | | | | | |
| 11.1 | Utilizzo del FPV | (Fondo pluriennale vincolato corrente e capitale iscritto in entrata del bilancio - Quota del fondo pluriennale vincolato non destinata ad essere utilizzata nel corso dell'esercizio e rinviata agli esercizi successivi) / Fondo pluriennale vincolato corrente e capitale iscritto in entrata nel bilancio (Per il FPV riferirsi ai valori riportati nell'allegato del bilancio di previsione concernente il FPV, totale delle colonne a) e c) | 200,000 | 0,000 | 0,000 |
| 12 Partite di giro e conto terzi | | | | | |
| 12.1 | Incidenza partite di giro e conto terzi in entrata | Totale stanziamenti di competenza per Entrate per conto terzi e partite di giro / Totale stanziamenti primi tre titoli delle entrate (al netto delle operazioni riguardanti la gestione della cassa vincolata) | 19,880 | 20,000 | 20,000 |

| | | | | | |
|------|---|--|--------|--------|--------|
| 12.2 | Incidenza partite di giro e conto terzi in uscita | Totale stanziamenti di competenza per Uscite per conto terzi e partite di giro / Totale stanziamenti di competenza del titolo I della spesa (al netto delle operazioni riguardanti la gestione della cassa vincolata) | 20,130 | 20,270 | 20,280 |
|------|---|--|--------|--------|--------|

#####

(2) Il debito di finanziamento è pari alla Lettera D1 dell'ultimo stato patrimoniale passivo disponibile. L'indicatore è elaborato a partire dal 2018, salvo che per gli enti che hanno partecipato alla sperimentazione che lo elaborano a decorrere dal 2016. Gli enti locali delle Autonomie speciali che adottano il DLgs 118/2011 dal 2016 e gli enti locali con popolazione inferiore a 5.000 abitanti elaborano l'indicatore a decorrere dal 2019.

(3) Indicatore da elaborare solo se la voce E dell'allegato a) al bilancio di previsione è negativo. Il disavanzo di amministrazione è pari all'importo della voce E. Ai fini dell'elaborazione dell'indicatore, non si considera il disavanzo tecnico di cui all'articolo 3, comma 13, del DLgs 118/2011.

(4) La media dei tre esercizi precedenti è riferita agli ultimi tre consuntivi approvati o in caso di mancata approvazione degli ultimi consuntivi, ai dati di preconsuntivo. In caso di esercizio provvisorio è possibile fare riferimento ai dati di preconsuntivo dell'esercizio precedente.

Per gli enti che non sono rientrati nel periodo di sperimentazione, nel 2016 sostituire la media con gli accertamenti del 2015 (dati stimati o, se disponibili, di preconsuntivo). Nel 2017 sostituire la media triennale con quella biennale (per il 2016 fare riferimento a dati stimati o, se disponibili, di preconsuntivo). Gli enti locali delle Autonomie speciali che adottano il DLgs 118/2011 a decorrere dal 2016, elaborano l'indicatore a decorrere dal 2017.

(5) Da compilare solo se la voce E, dell'allegato al bilancio concernente il risultato di amministrazione presunto è positivo o pari a 0.

(6) La quota libera di parte corrente del risultato di amministrazione presunto è pari alla voce E riportata nell'allegato a) al bilancio di previsione. Il risultato di amministrazione presunto è pari alla lettera A riportata nell'allegato a) al bilancio di previsione.

(7) La quota libera in c/capitale del risultato di amministrazione presunto è pari alla voce D riportata nell'allegato a) al bilancio di previsione. Il risultato di amministrazione presunto è pari alla lettera A riportata nel predetto allegato a).

(8) La quota accantonata del risultato di amministrazione presunto è pari alla voce B riportata nell'allegato a) al bilancio di previsione. Il risultato di amministrazione presunto è pari alla lettera A riportata nel predetto allegato a).

(9) La quota vincolata del risultato di amministrazione presunto è pari alla voce C riportata nell'allegato a) al bilancio di previsione. Il risultato di amministrazione presunto è pari alla lettera A riportata nel predetto allegato a).

(10) Indicare al numeratore solo la quota del finanziamento destinata alla copertura di investimenti, e al denominatore escludere gli investimenti che, nell'esercizio, sono finanziati dal FPV.

COPIA CARTACEA DI ORIGINALE DIGITALE

Riproduzione cartacea ai sensi del D.Lgs.82/2005 e successive modificazioni, di originale digitale

firmato digitalmente da Aldo Facchinelli e da Dott. Filippo Botti

Stampato il giorno 27/12/2018 da GIOVANNA MERUSI.

Piano degli indicatori di bilancio

Bilancio di previsione esercizi 2019, 2020 e 2021, approvato il

Indicatori analitici concernenti la composizione delle entrate e la capacità di riscossione

| Titolo Tipologia | Denominazione | Composizione delle entrate (dati percentuali) | | | | Percentuale riscossione entrate | |
|---------------------|---|---|---|---|--|--|---|
| | | Esercizio 2019: Previsioni competenza/ totale previsioni competenza | Esercizio 2020: Previsioni competenza/ totale previsioni competenza | Esercizio 2021: Previsioni competenza/ totale previsioni competenza | Media accertamenti nei tre esercizi precedenti / Media Totale accertamenti nei tre esercizi precedenti (*) | Previsioni cassa esercizio 2019/ (previsioni competenza + residui) esercizio 2019 | Media riscossioni nei tre esercizi precedenti / Media accertamenti nei tre esercizi precedenti (*) |
| TITOLO 1: | Entrate correnti di natura tributaria, contributiva e perequativa | | | | | | |
| 10101 | Tipologia 101: Imposte, tasse e proventi assimilati | 35,373 | 37,904 | 37,880 | 43,823 | 75,110 | 93,927 |
| 10104 | Tipologia 104: Compartecipazioni di tributi | 3,532 | 3,785 | 3,782 | 3,825 | 100,000 | 100,432 |
| 10301 | Tipologia 301: Fondi perequativi da Amministrazioni Centrali | 0,000 | 0,000 | 0,000 | 0,000 | 0,000 | 0,000 |
| 10302 | Tipologia 302: Fondi perequativi dalla Regione o Provincia autonoma | 0,000 | 0,000 | 0,000 | 0,000 | 0,000 | 0,000 |
| 10000 | Totale TITOLO 1: Entrate correnti di natura tributaria, contributiva e perequativa | 38,905 | 41,689 | 41,662 | 47,648 | 76,846 | 94,449 |
| TITOLO 2: | Trasferimenti correnti | | | | | | |
| 20101 | Tipologia 101: Trasferimenti correnti da Amministrazioni pubbliche | 1,679 | 1,446 | 1,445 | 2,203 | 92,280 | 104,639 |
| 20102 | Tipologia 102: Trasferimenti correnti da Famiglie | 0,000 | 0,000 | 0,000 | 0,000 | 0,000 | 0,000 |

| | | | | | | | |
|-------------------|--|--------|--------|--------|--------|---------|---------|
| 20103 | Tipologia 103: Trasferimenti correnti da Imprese | 0,000 | 0,000 | 0,000 | 0,104 | 0,000 | 96,154 |
| 20104 | Tipologia 104: Trasferimenti correnti da Istituzioni Sociali Private | 0,000 | 0,000 | 0,000 | 0,000 | 0,000 | 0,000 |
| 20105 | Tipologia 105: Trasferimenti correnti dall'Unione europea e dal Resto del Mondo | 0,041 | 0,044 | 0,044 | 0,062 | 100,000 | 100,000 |
| 20000 | Totale TITOLO 2: Trasferimenti correnti | 1,720 | 1,490 | 1,489 | 2,369 | 92,009 | 104,147 |
| TITOLO 3: | Entrate extratributarie | | | | | | |
| 30100 | Tipologia 100: Vendita di beni e servizi e proventi derivanti dalla gestione dei beni | 18,482 | 19,759 | 19,745 | 22,626 | 87,707 | 103,601 |
| 30200 | Tipologia 200: Proventi derivanti dall'attività di controllo e repressione delle irregolarità e degli illeciti | 0,089 | 0,096 | 0,096 | 0,115 | 100,000 | 103,099 |
| 30300 | Tipologia 300: Interessi attivi | 0,009 | 0,010 | 0,010 | 0,009 | 100,000 | 108,375 |
| 30400 | Tipologia 400: Altre entrate da redditi di capitale | 0,004 | 0,004 | 0,004 | 0,004 | 100,000 | 100,000 |
| 30500 | Tipologia 500: Rimborsi e altre entrate correnti | 3,622 | 3,881 | 3,878 | 6,688 | 40,061 | 77,253 |
| 30000 | Totale titolo 3 : Entrate extratributarie | 22,206 | 23,750 | 23,733 | 29,442 | 73,492 | 97,615 |
| TITOLO 4 : | Entrate in conto capitale | | | | | | |
| 40100 | Tipologia 100: Tributi in conto capitale | 0,000 | 0,000 | 0,000 | 0,000 | 0,000 | 0,000 |
| 40200 | Tipologia 200: Contributi agli investimenti | 0,000 | 0,000 | 0,000 | 0,000 | 0,000 | 0,000 |
| 40300 | Tipologia 300: Altri trasferimenti in conto capitale | 4,209 | 0,000 | 0,000 | 1,662 | 72,465 | 79,155 |

| | | | | | | | |
|------------------|---|-------|-------|-------|-------|---------|---------|
| 40400 | Tipologia 400: Entrate da alienazione di beni materiali e immateriali | 0,415 | 0,000 | 0,000 | 0,080 | 89,597 | 73,234 |
| 40500 | Tipologia 500: Altre entrate in conto capitale | 1,809 | 1,969 | 2,036 | 1,870 | 98,264 | 99,236 |
| 40000 | Totale TITOLO 4: Entrate in conto capitale | 6,433 | 1,969 | 2,036 | 3,612 | 79,297 | 89,418 |
| TITOLO 5: | Entrate da riduzione di attività finanziarie | | | | | | |
| 50100 | Tipologia 100: Alienazione di attività finanziarie | 0,000 | 0,000 | 0,000 | 0,000 | 0,000 | 0,000 |
| 50200 | Tipologia 200: Riscossione crediti di breve termine | 0,000 | 0,000 | 0,000 | 0,000 | 0,000 | 0,000 |
| 50300 | Tipologia 300: Riscossione crediti di medio-lungo termine | 0,000 | 0,000 | 0,000 | 0,000 | 0,000 | 0,000 |
| 50400 | Tipologia 400: Altre entrate per riduzione di attività finanziarie | 0,000 | 0,000 | 0,000 | 3,030 | 0,000 | 55,175 |
| 50000 | Totale TITOLO 5: Entrate da riduzione di attività finanziarie | 0,000 | 0,000 | 0,000 | 3,030 | 0,000 | 55,175 |
| TITOLO 6: | Accensione prestiti | | | | | | |
| 60100 | Tipologia 100: Emissione di titoli obbligazionari | 0,000 | 0,000 | 0,000 | 0,000 | 0,000 | 0,000 |
| 60200 | Tipologia 200: Accensione prestiti a breve termine | 0,000 | 0,000 | 0,000 | 0,000 | 0,000 | 0,000 |
| 60300 | Tipologia 300: Accensione mutui e altri finanziamenti a medio lungo termine | 2,426 | 0,765 | 0,764 | 3,971 | 100,000 | 100,000 |
| 60400 | Tipologia 400: Altre forme di indebitamento | 0,000 | 0,000 | 0,000 | 0,000 | 0,000 | 0,000 |
| 60000 | Totale TITOLO 6: Accensione prestiti | 2,426 | 0,765 | 0,764 | 3,971 | 100,000 | 100,000 |

| | | | | | | | |
|-----------------------|--|---------|---------|---------|---------|---------|--------|
| TITOLO 7: | Anticipazioni da istituto tesoriere/cassiere | | | | | | |
| 70100 | Tipologia 100: Anticipazioni da istituto tesoriere/cassiere | 15,820 | 16,953 | 16,941 | 0,000 | 100,000 | 0,000 |
| 70000 | Totale TITOLO 7: Anticipazioni da istituto tesoriere/cassiere | 15,820 | 16,953 | 16,941 | 0,000 | 100,000 | 0,000 |
| TITOLO 9: | Entrate per conto terzi e partite di giro | | | | | | |
| 90100 | Tipologia 100: Entrate per partite di giro | 10,742 | 11,511 | 11,503 | 9,013 | 91,942 | 95,614 |
| 90200 | Tipologia 200: Entrate per conto terzi | 1,748 | 1,873 | 1,872 | 0,915 | 85,006 | 95,624 |
| 90000 | Totale TITOLO 9: Entrate per conto terzi e partite di giro | 12,490 | 13,384 | 13,375 | 9,928 | 90,904 | 95,615 |
| TOTALE ENTRATE | | 100,000 | 100,000 | 100,000 | 100,000 | 79,306 | 94,575 |

(*) La media dei tre esercizi precedenti è riferita agli ultimi tre consuntivi disponibili. In caso di esercizio provvisorio è possibile fare riferimento ai dati di preconsuntivo dell'esercizio precedente. Nel 2016 sostituire la media degli accertamenti con gli accertamenti del 2015 stimati e la media degli incassi con gli incassi 2015 stimati (se disponibili, dati preconsuntivo). Nel 2017 sostituire la media triennale con quella biennale (per i dati 2016 fare riferimento a stime, o se disponibili, a dati di preconsuntivo). Gli enti locali delle Autonomie speciali che adottano il DLgs 118/2011 a decorrere dal 2016 non elaborano l'indicatore nell'esercizio 2016.

Piano degli indicatori di bilancio

Bilancio di previsione esercizi 2019, 2020 e 2021, approvato il

Indicatori analitici concernenti la composizione delle spese per missioni e programmi e la capacità dell'amministrazione di pagare i debiti negli esercizi di riferimento

| | | BILANCIO DI PREVISIONE ESERCIZI 20..., 20.. e 20.. (dati percentuali) | | | | | | | MEDIA TRE RENDICONTI PRECEDENTI (O DI PRECONSUNTIVO DISPONIBILE) (*) (dati percentuali) | | |
|--|---|---|--|--|--|--|---|--|--|--|---|
| | | ESERCIZIO 2019 | | | ESERCIZIO 20.. | | ESERCIZIO 20.. | | Incidenza Missione programma: Media (Impegni + FPV) /Media (Totale impegni + Totale FPV) | di cui incidenza FPV: Media FPV / Media Totale FPV | Capacità di pagamento: Media (Pagam. c/comp+ Pagam. c/residui) / Media (Impegni + residui definitivi) |
| | | Incidenza Missione/Programma: Previsioni stanziamento/ totale previsioni missioni | di cui incidenza FPV: Previsioni stanziamento FPV/ Previsione FPV totale | Capacità di pagamento: Previsioni cassa/ (previsioni competenza - FPV + residui) | Incidenza Missione/Programma: Previsioni stanziamento FPV/ Previsione FPV totale | di cui incidenza FPV: Previsioni stanziamento FPV/ Previsione FPV totale | Incidenza Missione/Programma: Previsioni stanziamento/ totale previsioni missioni | di cui incidenza FPV: Previsioni stanziamento FPV/ Previsione FPV totale | | | |
| Missione 01 Servizi istituzionali, generali e di gestione | | | | | | | | | | | |
| 01 | Organi istituzionali | 0,390 | 0,000 | 87,286 | 0,424 | 0,000 | 0,423 | 0,000 | 0,470 | 0,000 | 91,318 |
| 02 | Segreteria generale | 2,789 | 0,000 | 81,183 | 3,028 | 0,000 | 3,026 | 0,000 | 3,357 | 1,113 | 91,339 |
| 03 | Gestione economica, finanziaria, programmazione, provveditorato | 0,774 | 0,000 | 62,216 | 0,841 | 0,000 | 0,840 | 0,000 | 3,365 | 0,238 | 88,738 |
| 04 | Gestione delle entrate tributarie e servizi fiscali | 0,868 | 0,000 | 61,162 | 0,942 | 0,000 | 0,942 | 0,000 | 1,114 | 0,293 | 69,123 |
| 05 | Gestione dei beni demaniali e patrimoniali | 1,368 | 0,000 | 66,773 | 1,502 | 0,000 | 1,574 | 0,000 | 2,380 | 0,925 | 73,655 |
| 06 | Ufficio tecnico | 1,770 | 0,000 | 78,532 | 1,888 | 0,000 | 1,887 | 0,000 | 2,277 | 0,171 | 87,538 |
| 07 | Elezioni e consultazioni popolari - Anagrafe e stato civile | 0,699 | 0,000 | 91,514 | 0,492 | 0,000 | 0,492 | 0,000 | 0,620 | 0,000 | 90,175 |
| 08 | Statistica e sistemi informativi | 0,000 | 0,000 | 0,000 | 0,000 | 0,000 | 0,000 | 0,000 | 0,000 | 0,000 | 0,000 |
| 09 | Assistenza tecnico- amministrativa agli enti locali | 0,000 | 0,000 | 0,000 | 0,000 | 0,000 | 0,000 | 0,000 | 0,000 | 0,000 | 0,000 |
| 010 | Risorse umane | 1,259 | 0,000 | 74,913 | 1,282 | 0,000 | 1,281 | 0,000 | 1,516 | 6,659 | 78,536 |
| 011 | Altri servizi generali | 4,817 | 0,000 | 82,906 | 5,221 | 0,000 | 5,217 | 0,000 | 6,034 | 2,105 | 84,391 |
| TOTALE Missione 01 Servizi istituzionali, generali e di gestione | | 14,734 | 0,000 | 77,131 | 15,620 | 0,000 | 15,682 | 0,000 | 21,133 | 11,504 | 83,982 |
| Missione 02 Giustizia | | | | | | | | | | | |
| 01 | Uffici giudiziari | 0,000 | 0,000 | 0,000 | 0,000 | 0,000 | 0,000 | 0,000 | 0,000 | 0,000 | 0,000 |
| 02 | Casa circondariale e altri servizi | 0,000 | 0,000 | 0,000 | 0,000 | 0,000 | 0,000 | 0,000 | 0,000 | 0,000 | 0,000 |
| TOTALE Missione 02 Giustizia | | 0,000 | 0,000 | 0,000 | 0,000 | 0,000 | 0,000 | 0,000 | 0,000 | 0,000 | 0,000 |
| Missione 03 Ordine pubblico e sicurezza | | | | | | | | | | | |
| 01 | Polizia locale e amministrativa | 0,000 | 0,000 | 0,000 | 0,000 | 0,000 | 0,000 | 0,000 | 0,000 | 0,000 | 0,000 |

COPIA CARTACEA DI ORIGINALE DIGITALE
Riproduzione cartacea ai sensi del D.Lgs.82/2005 e successive modificazioni, di originale digitale
firmato digitalmente da Aldo Facchinelli e da Dott. Filippo Botti
Stampato il giorno 27/12/2018 da GIOVANNA MERUSI.

| | | | | | | | | | | | |
|---|--|--------|-------|--------|-------|-------|-------|-------|--------|--------|--------|
| 02 | Sistema integrato di sicurezza urbana | 0,000 | 0,000 | 0,000 | 0,000 | 0,000 | 0,000 | 0,000 | 0,000 | 0,000 | 0,000 |
| TOTALE MISSIONE 03 Ordine pubblico e sicurezza | | 0,000 | 0,000 | 0,000 | 0,000 | 0,000 | 0,000 | 0,000 | 0,000 | 0,000 | 0,000 |
| Missione 04 Istruzione e diritto allo studio | | | | | | | | | | | |
| 01 | Istruzione prescolastica | 2,020 | 0,000 | 62,733 | 2,163 | 0,000 | 2,161 | 0,000 | 2,683 | 0,000 | 70,349 |
| 02 | Altri ordini di istruzione non universitaria | 8,675 | 0,000 | 72,395 | 4,517 | 0,000 | 4,621 | 0,000 | 12,335 | 48,648 | 67,978 |
| 04 | Istruzione universitaria | 0,000 | 0,000 | 0,000 | 0,000 | 0,000 | 0,000 | 0,000 | 0,000 | 0,000 | 0,000 |
| 05 | Istruzione tecnica superiore | 0,000 | 0,000 | 0,000 | 0,000 | 0,000 | 0,000 | 0,000 | 0,000 | 0,000 | 0,000 |
| 06 | Servizi ausiliari all'istruzione | 0,710 | 0,000 | 75,416 | 0,771 | 0,000 | 0,771 | 0,000 | 0,954 | 0,000 | 80,338 |
| 07 | Diritto allo studio | 0,455 | 0,000 | 59,524 | 0,494 | 0,000 | 0,494 | 0,000 | 0,526 | 0,000 | 70,875 |
| TOTALE MISSIONE 04 Istruzione e diritto allo studio | | 11,860 | 0,000 | 70,142 | 7,945 | 0,000 | 8,047 | 0,000 | 16,498 | 48,648 | 69,265 |
| Missione 05 Tutela e valorizzazione dei beni e delle attività culturali | | | | | | | | | | | |
| 01 | Valorizzazione dei beni di interesse storico | 0,000 | 0,000 | 0,000 | 0,000 | 0,000 | 0,000 | 0,000 | 0,000 | 0,000 | 0,000 |
| 02 | Attività culturali e interventi diversi nel settore culturale | 0,916 | 0,000 | 72,108 | 0,925 | 0,000 | 0,924 | 0,000 | 1,139 | 0,000 | 74,792 |
| Totale Missione 05 Tutela e valorizzazione dei beni e attività culturali | | 0,916 | 0,000 | 72,108 | 0,925 | 0,000 | 0,924 | 0,000 | 1,139 | 0,000 | 74,792 |
| Missione 06 Politiche giovanili sport e tempo libero | | | | | | | | | | | |
| 01 | Sport e tempo libero | 2,553 | 0,000 | 58,564 | 2,476 | 0,000 | 1,995 | 0,000 | 4,622 | 13,647 | 69,265 |
| 02 | Giovani | 0,079 | 0,000 | 68,912 | 0,067 | 0,000 | 0,067 | 0,000 | 0,088 | 0,000 | 69,115 |
| Totale Missione 06 Politiche giovanili sport e tempo libero | | 2,632 | 0,000 | 58,830 | 2,543 | 0,000 | 2,062 | 0,000 | 4,710 | 13,647 | 69,262 |
| Missione 07 Turismo | | | | | | | | | | | |
| 01 | Sviluppo e la valorizzazione del turismo | 0,213 | 0,000 | 79,416 | 0,231 | 0,000 | 0,231 | 0,000 | 0,349 | 0,000 | 75,816 |
| Totale Missione 07 Turismo | | 0,213 | 0,000 | 79,416 | 0,231 | 0,000 | 0,231 | 0,000 | 0,349 | 0,000 | 75,816 |
| Totale Missione 08 Assetto del territorio ed edilizia abitativa | | | | | | | | | | | |
| 01 | Urbanistica e assetto del territorio | 1,439 | 0,000 | 77,362 | 1,118 | 0,000 | 1,117 | 0,000 | 2,142 | 17,423 | 85,597 |
| 02 | Edilizia residenziale pubblica e locale e piani di edilizia economico-popolare | 0,000 | 0,000 | 0,000 | 0,000 | 0,000 | 0,000 | 0,000 | 0,160 | 0,000 | 84,308 |
| Totale Missione 08 Assetto del territorio ed edilizia abitativa | | 1,439 | 0,000 | 77,362 | 1,118 | 0,000 | 1,117 | 0,000 | 2,302 | 17,423 | 85,447 |
| Missione 09 Sviluppo sostenibile e tutela del territorio e dell'ambiente | | | | | | | | | | | |
| 01 | Difesa del suolo | 0,000 | 0,000 | 0,000 | 0,000 | 0,000 | 0,000 | 0,000 | 0,000 | 0,000 | 0,000 |
| 02 | Tutela, valorizzazione e recupero ambientale | 1,718 | 0,000 | 72,278 | 1,548 | 0,000 | 1,539 | 0,000 | 1,869 | 0,912 | 69,580 |
| 03 | Rifiuti | 8,903 | 0,000 | 75,474 | 9,668 | 0,000 | 9,661 | 0,000 | 10,733 | 0,000 | 78,975 |
| 04 | Servizio idrico integrato | 0,510 | 0,000 | 38,620 | 0,106 | 0,000 | 0,102 | 0,000 | 0,623 | 0,000 | 38,278 |
| 05 | Aree protette, parchi naturali, protezione naturalistica e forestazione | 0,538 | 0,000 | 81,934 | 0,584 | 0,000 | 0,583 | 0,000 | 0,686 | 0,000 | 85,034 |
| 06 | Tutela e valorizzazione delle risorse idriche | 0,000 | 0,000 | 0,000 | 0,000 | 0,000 | 0,000 | 0,000 | 0,000 | 0,000 | 0,000 |

COPIA CARTACEA DI ORIGINALE DIGITALE
 Riproduzione cartacea ai sensi del D.Lgs.82/2005 e successive modificazioni, di originale digitale
 firmato digitalmente da Aldo Facchinelli e da Dott. Filippo Botti
 Stampato il giorno 27/12/2018 da GIOVANNA MERUSI.

| | | | | | | | | | | | |
|--|---|--------|-------|--------|--------|-------|--------|-------|--------|-------|--------|
| 07 | Sviluppo sostenibile territorio montano piccoli Comuni | 0,000 | 0,000 | 0,000 | 0,000 | 0,000 | 0,000 | 0,000 | 0,000 | 0,000 | 0,000 |
| 08 | Qualità dell'aria e riduzione dell'inquinamento | 0,000 | 0,000 | 0,000 | 0,000 | 0,000 | 0,000 | 0,000 | 0,000 | 0,000 | 0,000 |
| Totale Missione 09 Sviluppo sostenibile e tutela del territorio e dell'ambiente | | 11,669 | 0,000 | 72,252 | 11,906 | 0,000 | 11,885 | 0,000 | 13,911 | 0,912 | 75,944 |
| Missione 10 Trasporti e diritto alla mobilità | | | | | | | | | | | |
| 1 | Trasporto ferroviario | 0,000 | 0,000 | 0,000 | 0,000 | 0,000 | 0,000 | 0,000 | 0,000 | 0,000 | 0,000 |
| 2 | Trasporto pubblico locale | 0,336 | 0,000 | 49,087 | 0,365 | 0,000 | 0,364 | 0,000 | 0,409 | 0,000 | 56,927 |
| 3 | Trasporto per vie d'acqua | 0,000 | 0,000 | 0,000 | 0,000 | 0,000 | 0,000 | 0,000 | 0,000 | 0,000 | 0,000 |
| 4 | Altre modalità di trasporto | 0,000 | 0,000 | 0,000 | 0,000 | 0,000 | 0,000 | 0,000 | 0,000 | 0,000 | 0,000 |
| 5 | Viabilità e infrastrutture stradali | 4,280 | 0,000 | 58,952 | 2,900 | 0,000 | 3,280 | 0,000 | 4,593 | 7,773 | 60,941 |
| Totale Missione 10 Trasporti e diritto alla mobilità | | 4,616 | 0,000 | 58,102 | 3,265 | 0,000 | 3,644 | 0,000 | 5,002 | 7,773 | 60,566 |
| Missione 11 Soccorso civile | | | | | | | | | | | |
| 01 | Sistema di protezione civile | 0,000 | 0,000 | 0,000 | 0,000 | 0,000 | 0,000 | 0,000 | 0,000 | 0,000 | 0,000 |
| 02 | Interventi a seguito di calamità naturali | 0,000 | 0,000 | 0,000 | 0,000 | 0,000 | 0,000 | 0,000 | 0,000 | 0,000 | 0,000 |
| Totale Missione 11 Soccorso civile | | 0,000 | 0,000 | 0,000 | 0,000 | 0,000 | 0,000 | 0,000 | 0,000 | 0,000 | 0,000 |
| Missione 12 Diritti sociali, politiche sociali e famiglia | | | | | | | | | | | |
| 01 | Interventi per l'infanzia e i minori e per asili nido | 7,681 | 0,000 | 70,462 | 8,341 | 0,000 | 8,335 | 0,000 | 9,176 | 0,000 | 73,625 |
| 02 | Interventi per la disabilità | 0,743 | 0,000 | 66,183 | 0,807 | 0,000 | 0,806 | 0,000 | 0,864 | 0,000 | 70,558 |
| 03 | Interventi per gli anziani | 1,657 | 0,000 | 66,433 | 1,800 | 0,000 | 1,798 | 0,000 | 2,005 | 0,000 | 71,159 |
| 04 | Interventi per i soggetti a rischio di esclusione sociale | 0,403 | 0,000 | 67,951 | 0,438 | 0,000 | 0,437 | 0,000 | 0,542 | 0,000 | 75,230 |
| 05 | Interventi per le famiglie | 0,074 | 0,000 | 66,667 | 0,081 | 0,000 | 0,080 | 0,000 | 0,365 | 0,000 | 79,336 |
| 06 | Interventi per il diritto alla casa | 0,027 | 0,000 | 66,667 | 0,030 | 0,000 | 0,030 | 0,000 | 0,044 | 0,000 | 74,032 |
| 07 | Programmazione e governo della rete dei servizi sociosanitari e sociali | 0,483 | 0,000 | 66,667 | 0,525 | 0,000 | 0,524 | 0,000 | 0,670 | 0,000 | 73,150 |
| 08 | Cooperazione e associazionismo | 0,244 | 0,000 | 68,820 | 0,265 | 0,000 | 0,265 | 0,000 | 0,302 | 0,000 | 70,745 |
| 09 | Servizio necroscopico e cimiteriale | 0,083 | 0,000 | 59,387 | 0,086 | 0,000 | 0,086 | 0,000 | 0,223 | 0,093 | 61,497 |
| Totale Missione 12 Diritti sociali, politiche sociali e famiglia | | 11,395 | 0,000 | 69,140 | 12,373 | 0,000 | 12,361 | 0,000 | 14,191 | 0,093 | 72,951 |
| Missione 13 Tutela della salute | | | | | | | | | | | |
| 01 | Servizio sanitario regionale - finanziamento ordinario corrente per la garanzia dei LEA | 0,000 | 0,000 | 0,000 | 0,000 | 0,000 | 0,000 | 0,000 | 0,000 | 0,000 | 0,000 |
| 02 | Servizio sanitario regionale - finanziamento aggiuntivo corrente per livelli di assistenza superiori ai LEA | 0,000 | 0,000 | 0,000 | 0,000 | 0,000 | 0,000 | 0,000 | 0,000 | 0,000 | 0,000 |
| 03 | Servizio sanitario regionale - finanziamento aggiuntivo corrente per la copertura dello squilibrio di bilancio corrente | 0,000 | 0,000 | 0,000 | 0,000 | 0,000 | 0,000 | 0,000 | 0,000 | 0,000 | 0,000 |
| 04 | Servizio sanitario regionale - ripiano di disavanzi sanitari relativi ad esercizi pregressi | 0,000 | 0,000 | 0,000 | 0,000 | 0,000 | 0,000 | 0,000 | 0,000 | 0,000 | 0,000 |
| 05 | Servizio sanitario regionale - investimenti sanitari | 0,000 | 0,000 | 0,000 | 0,000 | 0,000 | 0,000 | 0,000 | 0,000 | 0,000 | 0,000 |

COPIA CARTACEA DI ORIGINALE DIGITALE

Riproduzione cartacea ai sensi del D.Lgs.82/2005 e successive modificazioni, di originale digitale

firmato digitalmente da Aldo Facchinelli e da Dott. Filippo Botti

Stampato il giorno 27/12/2018 da GIOVANNA MERUSI.

| | | | | | | | | | | | |
|---|--|-------|-------|---------|-------|-------|-------|-------|-------|-------|---------|
| 06 | Servizio sanitario regionale - restituzione maggiori gettiti SSN | 0,000 | 0,000 | 0,000 | 0,000 | 0,000 | 0,000 | 0,000 | 0,000 | 0,000 | 0,000 |
| 07 | Ulteriori spese in materia sanitaria | 0,000 | 0,000 | 0,000 | 0,000 | 0,000 | 0,000 | 0,000 | 0,000 | 0,000 | 0,000 |
| Totale Missione 13 Tutela della salute | | 0,000 | 0,000 | 0,000 | 0,000 | 0,000 | 0,000 | 0,000 | 0,000 | 0,000 | 0,000 |
| Missione 14 Sviluppo economico e competitività | | | | | | | | | | | |
| 01 | Industria, PMI e Artigianato | 0,025 | 0,000 | 100,000 | 0,027 | 0,000 | 0,027 | 0,000 | 0,000 | 0,000 | 100,000 |
| 02 | Commercio - reti distributive - tutela dei consumatori | 0,088 | 0,000 | 74,272 | 0,095 | 0,000 | 0,095 | 0,000 | 0,114 | 0,000 | 67,423 |
| 03 | Ricerca e innovazione | 0,000 | 0,000 | 0,000 | 0,000 | 0,000 | 0,000 | 0,000 | 0,000 | 0,000 | 0,000 |
| 04 | Reti e altri servizi di pubblica utilità | 8,198 | 0,000 | 82,675 | 8,876 | 0,000 | 8,869 | 0,000 | 9,831 | 0,000 | 88,832 |
| Totale Missione 14 Sviluppo | | 8,311 | 0,000 | 82,619 | 8,998 | 0,000 | 8,991 | 0,000 | 9,945 | 0,000 | 88,509 |
| Missione 15 Politiche per il lavoro e la formazione professionale | | | | | | | | | | | |
| 01 | Servizi per lo sviluppo del mercato del lavoro | 0,000 | 0,000 | 0,000 | 0,000 | 0,000 | 0,000 | 0,000 | 0,000 | 0,000 | 0,000 |
| 02 | Formazione professionale | 0,000 | 0,000 | 0,000 | 0,000 | 0,000 | 0,000 | 0,000 | 0,000 | 0,000 | 0,000 |
| 03 | Sostegno all'occupazione | 0,019 | 0,000 | 94,828 | 0,021 | 0,000 | 0,021 | 0,000 | 0,015 | 0,000 | 70,091 |
| Totale Missione 15 Politiche per il lavoro e la formazione professionale | | 0,019 | 0,000 | 94,828 | 0,021 | 0,000 | 0,021 | 0,000 | 0,015 | 0,000 | 70,091 |
| Missione 16 Agricoltura, politiche agroalimentari e pesca | | | | | | | | | | | |
| 01 | Sviluppo del settore agricolo e del sistema agroalimentare | 0,000 | 0,000 | 0,000 | 0,000 | 0,000 | 0,000 | 0,000 | 0,000 | 0,000 | 0,000 |
| 02 | Caccia e pesca | 0,000 | 0,000 | 0,000 | 0,000 | 0,000 | 0,000 | 0,000 | 0,000 | 0,000 | 0,000 |
| Totale Missione 16 Agricoltura, politiche agroalimentari e pesca | | 0,000 | 0,000 | 0,000 | 0,000 | 0,000 | 0,000 | 0,000 | 0,000 | 0,000 | 0,000 |
| Missione 017 Energia e diversificazione delle fonti energetiche | | | | | | | | | | | |
| 01 | Fonti energetiche | 0,018 | 0,000 | 100,000 | 0,019 | 0,000 | 0,019 | 0,000 | 0,011 | 0,000 | 75,000 |
| Totale Missione 017 Energia e diversificazione delle fonti energetiche | | 0,018 | 0,000 | 100,000 | 0,019 | 0,000 | 0,019 | 0,000 | 0,011 | 0,000 | 75,000 |
| Missione 018 Relazioni con le altre autonomie territoriali e locali | | | | | | | | | | | |
| 01 | Relazioni finanziarie con le altre autonomie territoriali | 0,000 | 0,000 | 0,000 | 0,000 | 0,000 | 0,000 | 0,000 | 0,000 | 0,000 | 0,000 |
| Totale Missione 018 Relazioni con le altre autonomie territoriali e locali | | 0,000 | 0,000 | 0,000 | 0,000 | 0,000 | 0,000 | 0,000 | 0,000 | 0,000 | 0,000 |
| Missione 19 Relazioni internazionali | | | | | | | | | | | |
| 01 | Relazioni internazionali e Cooperazione allo sviluppo | 0,035 | 0,000 | 65,946 | 0,038 | 0,000 | 0,038 | 0,000 | 0,087 | 0,000 | 76,304 |
| Totale Missione 19 Relazioni internazionali | | 0,035 | 0,000 | 65,946 | 0,038 | 0,000 | 0,038 | 0,000 | 0,087 | 0,000 | 76,304 |
| Missione 20 Fondi e accantonamenti | | | | | | | | | | | |
| 1 | Fondo di riserva | 0,183 | 0,000 | 109,615 | 0,195 | 0,000 | 0,195 | 0,000 | 0,000 | 0,000 | 0,000 |
| 2 | Fondo crediti di dubbia esigibilità | 2,074 | 0,000 | 0,000 | 2,673 | 0,000 | 2,671 | 0,000 | 0,000 | 0,000 | 0,000 |
| 3 | Altri fondi | 0,005 | 0,000 | 100,000 | 0,006 | 0,000 | 0,006 | 0,000 | 0,000 | 0,000 | 0,000 |
| Totale Missione 20 Fondi e accantonamenti | | 2,262 | 0,000 | 9,091 | 2,874 | 0,000 | 2,872 | 0,000 | 0,000 | 0,000 | 0,000 |
| Missione 50 Debito pubblico | | | | | | | | | | | |
| 01 | Quota interessi ammortamento mutui e prestiti obbligazionari | 0,000 | 0,000 | 0,000 | 0,000 | 0,000 | 0,000 | 0,000 | 0,000 | 0,000 | 0,000 |

COPIA CARTACEA DI ORIGINALE DIGITALE
Riproduzione cartacea ai sensi del D.Lgs.82/2005 e successive modificazioni, di originale digitale
firmato digitalmente da Aldo Facchinelli e da Dott. Filippo Botti
Stampato il giorno 27/12/2018 da GIOVANNA MERUSI.

| | | | | | | | | | | | |
|---|--|--------|-------|---------|--------|-------|--------|-------|-------|-------|--------|
| 02 | Quota capitale ammortamento mutui e prestiti obbligazionari | 1,980 | 0,000 | 100,000 | 1,830 | 0,000 | 1,828 | 0,000 | 1,675 | 0,000 | 85,357 |
| Totale Missione 50 Debito pubblico | | 1,980 | 0,000 | 100,000 | 1,830 | 0,000 | 1,828 | 0,000 | 1,675 | 0,000 | 85,357 |
| Missione 60 Anticipazioni finanziarie | | | | | | | | | | | |
| 01 | Restituzione anticipazioni di tesoreria | 15,592 | 0,000 | 100,000 | 16,927 | 0,000 | 16,921 | 0,000 | 0,000 | 0,000 | 0,000 |
| Totale Missione 60 Anticipazioni finanziarie | | 15,592 | 0,000 | 100,000 | 16,927 | 0,000 | 16,921 | 0,000 | 0,000 | 0,000 | 0,000 |
| Missione 99 Servizi per conto terzi | | | | | | | | | | | |
| 01 | Servizi per conto terzi - Partite di giro | 12,309 | 0,000 | 90,665 | 13,367 | 0,000 | 13,357 | 0,000 | 9,032 | 0,000 | 85,124 |
| 02 | Anticipazioni per il finanziamento del sistema sanitario nazionale | 0,000 | 0,000 | 0,000 | 0,000 | 0,000 | 0,000 | 0,000 | 0,000 | 0,000 | 0,000 |
| Totale Missione 99 Servizi per conto terzi | | 12,309 | 0,000 | 90,665 | 13,367 | 0,000 | 13,357 | 0,000 | 9,032 | 0,000 | 85,124 |

(*) La media dei tre esercizi precedenti è riferita agli ultimi tre consuntivi disponibili. In caso di esercizio provvisorio è possibile fare riferimento ai dati di preconsuntivo dell'esercizio precedente. Nel 2016 sostituire la media degli accertamenti con gli accertamenti del 2015 stimati e la media degli incassi con gli incassi 2015 stimati (se disponibili, dati preconsuntivo). Nel 2017 sostituire la media triennale con quella biennale (per i dati 2016 fare riferimento a stime, o se disponibili, a dati di preconsuntivo). Le Autonomie speciali che adottano il DLgs 118/2011 a decorrere dal 2016 non elaborano l'indicatore nell'esercizio 2016.

COPIA CARTACEA DI ORIGINALE DIGITALE
Riproduzione cartacea ai sensi del D.Lgs.82/2005 e successive modificazioni, di originale digitale
firmato digitalmente da Aldo Facchinelli e da Dott. Filippo Botti
Stampato il giorno 27/12/2018 da GIOVANNA MERUSI.

Piano degli indicatori di bilancio

Quadro sinottico - Bilancio di previsione - Allegato n. 1

| Macro indicatore di primo livello | Nome indicatore | Calcolo indicatore | Fase di osservazione e unità di misura | Tempo di osservazione | Tipo | Spiegazione dell'indicatore | Note |
|---|---|--|---|------------------------|------|---|---|
| 1 Rigidità strutturale di bilancio | 1.1 Incidenza spese rigide (disavanzo, personale e debito) su entrate correnti | [Disavanzo iscritto in spesa + Stanziamenti competenza (Macroaggregati 1.1 "Redditi di lavoro dipendente" + 1.7 "Interessi passivi" + Titolo 4 "Rimborso prestiti" + "IRAP" [pdc U.1.02.01.01] – FPV entrata concernente il Macroaggregato 1.1 + FPV spesa concernente il Macroaggregato 1.1)] / (Stanziamenti di competenza dei primi tre titoli delle Entrate) | Stanziamenti di competenza dell'esercizio cui si riferisce l'indicatore (%) | Bilancio di previsione | S | Incidenza spese rigide (personale e debito) su entrate correnti | |
| 2 Entrate correnti | 2.1 Indicatore di realizzazione delle previsioni di competenza concernenti le entrate correnti | Media accertamenti primi tre titoli di entrata nei tre esercizi precedenti / Stanziamenti di competenza dei primi tre titoli delle "Entrate correnti" (4) | Accertamenti / Stanziamenti di competenza (%) | Bilancio di previsione | S | Valutazione del livello di realizzazione delle previsioni di entrata corrente | (4) La media dei tre esercizi precedenti è riferita agli ultimi tre consuntivi disponibili. In caso di esercizio provvisorio è possibile fare riferimento ai dati di preconsuntivo dell'esercizio precedente. Tranne per gli enti che sono rientrati nel periodo di sperimentazione: - Nel 2016 sostituire la media con gli accertamenti del 2015 (dati stimati o, se disponibili, di preconsuntivo). - Nel 2017 sostituire la media triennale con quella biennale (per il 2016 fare riferimento a dati stimati o, se disponibili, di preconsuntivo). Gli enti locali delle Autonomie speciali che adottano il DLgs 118/2011 a decorrere dal 2016 elaborano l'indicatore a decorrere dal 2017. |

| | | | | | | |
|--|---|---|------------------------|---|---|---|
| 2.2 Indicatore di realizzazione delle previsioni di cassa corrente | Media incassi primi tre titoli di entrata nei tre esercizi precedenti / Stanziamenti di cassa dei primi tre titoli delle "Entrate correnti" (4) | Incassi / Stanziamenti di cassa (%) | Bilancio di previsione | S | Livello di realizzazione delle previsioni di parte corrente | (4) La media dei tre esercizi precedenti è riferita agli ultimi tre consuntivi disponibili. In caso di esercizio provvisorio è possibile fare riferimento ai dati di preconsuntivo dell'esercizio precedente. Tranne per gli enti che sono rientrati nel periodo di sperimentazione: - Nel 2016 sostituire la media con gli accertamenti del 2015 (dati stimati o, se disponibili, di preconsuntivo). - Nel 2017 sostituire la media triennale con quella biennale (per il 2016 fare riferimento a dati stimati o, se disponibili, di preconsuntivo). Gli enti locali delle Autonomie speciali che adottano il DLgs 118/2011 a decorrere dal 2016 elaborano l'indicatore a decorrere dal 2017. |
| 2.3 Indicatore di realizzazione delle previsioni di competenza concernenti le entrate proprie | Media accertamenti (pdc E.1.01.00.00.000 "Tributi" – "Compartecipazioni di tributi" E.1.01.04.00.000 + E.3.00.00.00.000 "Entrate extratributarie") / Stanziamenti di competenza dei primi tre titoli delle "Entrate correnti" (4) | Accertamenti / Stanziamenti di competenza (%) | Bilancio di previsione | S | Indicatore di realizzazione delle previsioni di competenza concernenti le entrate proprie | (4) La media dei tre esercizi precedenti è riferita agli ultimi tre consuntivi disponibili. In caso di esercizio provvisorio è possibile fare riferimento ai dati di preconsuntivo dell'esercizio precedente. Tranne per gli enti che sono rientrati nel periodo di sperimentazione: - Nel 2016 sostituire la media con gli accertamenti del 2015 (dati stimati o, se disponibili, di preconsuntivo). - Nel 2017 sostituire la media triennale con quella biennale (per il 2016 fare riferimento a dati stimati o, se disponibili, di preconsuntivo). Gli enti locali delle Autonomie speciali che adottano il DLgs 118/2011 a decorrere dal 2016 elaborano l'indicatore a decorrere dal 2017. |

| | | | | | | | |
|---|--|---|-------------------------------------|------------------------|---|---|---|
| 2.4 Indicatore di realizzazione delle previsioni di cassa concernenti le entrate proprie | | Media incassi nei tre esercizi precedenti (pdc E.1.01.00.00.000 "Tributi" – "Compartecipazioni di tributi" E.1.01.04.00.000 + E.3.00.00.00.000 "Entrate extratributarie") / Stanziamenti di cassa dei primi tre titoli delle "Entrate correnti" (4) | Incassi / Stanziamenti di cassa (%) | Bilancio di previsione | S | Indicatore di realizzazione delle previsioni di cassa concernenti le entrate proprie | (4) La media dei tre esercizi precedenti è riferita agli ultimi tre consuntivi disponibili. In caso di esercizio provvisorio è possibile fare riferimento ai dati di preconsuntivo dell'esercizio precedente. Tranne per gli enti che sono rientrati nel periodo di sperimentazione: - Nel 2016 sostituire la media con gli accertamenti del 2015 (dati stimati o, se disponibili, di preconsuntivo). - Nel 2017 sostituire la media triennale con quella biennale (per il 2016 fare riferimento a dati stimati o, se disponibili, di preconsuntivo). Gli enti locali delle Autonomie speciali che adottano il DLgs 118/2011 a decorrere dal 2016 elaborano l'indicatore a decorrere dal 2017. |
| 3 Spesa di personale | 3.1 Incidenza della spesa di personale sulla spesa corrente | (Macr. 1.1 + pdc 1.02.01.01 "IRAP" + FPV personale in uscita 1.1 – FPV personale in entrata concernente il Macr. 1.1) / (Titolo I della spesa – FCDE corrente + FPV di spesa macroaggr. 1.1 – FPV di entrata concernente il mac 1.1) | Stanziamenti di competenza (%) | Bilancio di previsione | S | Valutazione nel bilancio di previsione dell'incidenza della spesa di personale rispetto al totale della spesa corrente. Entrambe le voci sono al netto del salario accessorio pagato nell'esercizio ma di competenza dell'esercizio precedente, e ricomprendono la quota di salario accessorio di competenza dell'esercizio ma la cui erogazione avverrà nell'esercizio successivo. | |

| | | | | | | |
|---|--|---|--|------------------------|---|--|
| 3.2 Incidenza del salario accessorio ed incentivante rispetto al totale della spesa di personale | | (pdc 1.01.01.004 + 1.01.01.008 "indennità e altri compensi al personale a tempo indeterminato e determinato" + pdc 1.01.01.003 + 1.01.01.007 "straordinario al personale a tempo indeterminato e determinato" + FPV in uscita concernente il Macroaggregato 1.1 – FPV di entrata concernente il Macroaggregato 1.1) / (Macroaggregato 1.1 + pdc 1.02.01.01 "IRAP" – FPV di entrata concernente il Macroaggregato 1.1 + FPV spesa concernente il Macroaggregato 1.1) | Stanziamanti di competenza (%) | Bilancio di previsione | S | Indica il peso delle componenti afferenti la contrattazione decentrata dell'ente rispetto al totale dei redditi da lavoro |
| 3.3 Incidenza della spesa di personale con forme di contratto flessibile | | (pdc U.1.03.02.010 "Consulenze" + pdc U.1.03.02.12 "lavoro flessibile/LSU/Lavoro interinale") / (Macroaggregato 1.1 "Redditi di lavoro dipendente" + pdc U.1.02.01.01 "IRAP" + FPV in uscita concernente il Macroaggregato 1.1 – FPV in entrata concernente il Macroaggregato 1.1) | Stanziamanti di competenza (%) | Bilancio di previsione | S | Indica come gli enti soddisfano le proprie esigenze di risorse umane, mixando le varie alternative contrattuali più rigide (personale dipendente) o meno rigide (forme di lavoro flessibile) |
| 3.4 Redditi da lavoro procapite | | (Macroaggregato 1.1 + IRAP [pdc 1.02.01.01.000] – FPV entrata concernente il Macroaggregato 1.1 + FPV spesa concernente il Macroaggregato 1.1) / popolazione residente | Stanziamanti di competenza / Popolazione al 1° gennaio dell'esercizio di riferimento o, se non disponibile, al 1° gennaio dell'ultimo anno disponibile (€) | Bilancio di previsione | S | Valutazione della spesa procapite dei redditi da lavoro dipendente |
| 4 Esternalizzazioni dei servizi | 4.1 Indicatore di esternalizzazione dei servizi | Stanziamanti di competenza (pdc U.1.03.02.15.000 "Contratti di servizio pubblico" + pdc U.1.04.03.01.000 "Trasferimenti correnti a imprese controllate" + pdc U.1.04.03.02.000 "Trasferimenti correnti a altre imprese partecipate") al netto del relativo FPV di spesa / totale stanziamenti di competenza spese Titolo I al netto del FPV | Stanziamanti di competenza (%) | Bilancio di previsione | S | Livello di esternalizzazione dei servizi da parte dell'amministrazione per spese di parte corrente |

5 Interessi passivi

| | | | | | | |
|------------|---|--|--|---------------------------|---|---|
| 5.1 | Incidenza degli interessi passivi sulle entrate correnti (che ne costituiscono la fonte di copertura) | Macroaggregato 1.7 "Interessi passivi" / Primi tre titoli delle "Entrate correnti" | Stanziamen- ti di competenza (%) | Bilancio di previsione | S | Valutazione dell'incidenza degli interessi passivi sulle entrate correnti (che ne costituiscono la fonte di copertura) |
| 5.2 | Incidenza degli interessi sulle anticipazioni sul totale degli interessi passivi | pdc U.1.07.06.04.000 "Interessi passivi su anticipazioni di tesoreria" / Stanziamen- ti di competenza Macroaggregato 1.7 "Interessi passivi" | Stanziamen- ti di competenza (%) | Bilancio di previsione | S | Valutazione dell'incidenza degli interessi sulle anticipazioni sul totale degli interessi passivi |
| 5.3 | Incidenza degli interessi di mora sul totale degli interessi passivi | Stanziamen- ti di competenza voce del piano dei conti finanziario U.1.07.06.02.000 "Interessi di mora" / Stanziamen- ti di competenza Macroaggregato 1.7 "Interessi passivi" | Stanziamen- ti di competenza (%) | Bilancio di previsione | S | Valutazione dell'incidenza degli interessi di mora sul totale degli interessi passivi |

6 Investimenti

| | | | | | | |
|------------|--|---|---|---------------------------|---|--|
| 6.1 | Incidenza investimenti su spesa corrente e in conto capitale | Totale stanziamento di competenza (Macroaggregato 2.2 "Investimenti fissi lordi e acquisto di terreni" + Macroaggregato 2.3 "Contributi agli investimenti" - FPV concernente i macroaggregati 2.2 e 2.3) / Totale stanziamento di competenza titolo 1° e 2° della spesa al netto del relativo FPV | Stanziamen- ti di competenza (%) | Bilancio di previsione | S | Valutazione del rapporto tra la spesa in conto capitale (considerata al netto della spesa sostenuta per il pagamento dei tributi in conto capitale, degli altri trasferimenti in conto capitale e delle altre spese in conto capitale) e la spesa corrente |
| 6.2 | Investimenti diretti procapite (Indicatore di equilibrio dimensionale) | Stanziamen- ti di competenza per Macroaggregato 2.2 "Investimenti fissi lordi e acquisto di terreni" al netto del relativo FPV / popolazione residente | Stanziamen- ti di competenza / Popolazione al 1° gennaio dell'esercizio di riferimento o, se non disponibile, al 1° gennaio dell'ultimo anno disponibile (€) | Bilancio di previsione | S | Investimenti diretti procapite |

| | | | | | | |
|---|---|--|------------------------|---|--|---|
| 6.3 Contributi agli investimenti procapite (Indicatore di equilibrio dimensionale) | Stanziamenti di competenza Macroaggregato 2.2 "Contributi agli investimenti" al netto del relativo FPV / popolazione residente | Stanziamenti di competenza / Popolazione al 1° gennaio dell'esercizio di riferimento o, se non disponibile, al 1° gennaio dell'ultimo anno disponibile (€) | Bilancio di previsione | S | Contributi agli investimenti procapite | |
| 6.4 Investimenti complessivi procapite (Indicatore di equilibrio dimensionale) | Totale stanziamenti di competenza (Macroaggregati 2.2 "Investimenti fissi lordi e acquisto di terreni" + 2.3 "Contributi agli investimenti") al netto dei relativi FPV / popolazione residente | Stanziamenti di competenza / Popolazione al 1° gennaio dell'esercizio di riferimento o, se non disponibile, al 1° gennaio dell'ultimo anno disponibile (€) | Bilancio di previsione | S | Investimenti complessivi procapite | |
| 6.5 Quota investimenti complessivi finanziati dal risparmio corrente | Margine corrente di competenza / Stanziamenti di competenza (Macroaggregato 2.2 "Investimenti fissi lordi e acquisto di terreni" + Macroaggregato 2.3 "Contributi agli investimenti") (10) | Margine corrente di competenza / Stanziamenti di competenza (%) | Bilancio di previsione | S | Quota investimenti complessivi finanziati dal risparmio corrente | (10) Indicare al numeratore solo la quota del finanziamento destinata alla copertura di investimenti, e al denominatore escludere gli investimenti che, nell'esercizio, sono finanziati dal FPV. Nel primo esercizio del bilancio, il margine corrente è pari alla differenza tra le entrate correnti e le spese correnti. Titoli (I+II+III) dell'entrata - Titolo I della spesa. Negli esercizi successivi al primo si fa riferimento al margine corrente consolidato (di cui al principio contabile generale della competenza finanziaria) |
| 6.6 Quota investimenti complessivi finanziati dal saldo positivo delle partite finanziarie | Saldo positivo di competenza delle partite finanziarie / Stanziamenti di competenza (Macroaggregato 2.2 "Investimenti fissi lordi e acquisto di terreni" + Macroaggregato 2.3 "Contributi agli investimenti") (10) | Saldo positivo di competenza delle partite finanziarie / Stanziamenti di competenza (%) | Bilancio di previsione | S | Quota investimenti complessivi finanziati dal saldo positivo delle partite finanziarie | (10) Indicare al numeratore solo la quota del finanziamento destinata alla copertura di investimenti, e al denominatore escludere gli investimenti che, nell'esercizio, sono finanziati dal FPV. Il saldo positivo delle partite finanziarie è pari alla differenza tra il Titolo V delle entrate e il titolo III delle spese |

COPIA CARTACEA DI ORIGINALE DIGITALE

Riproduzione cartacea ai sensi del D.Lgs.82/2005 e successive modificazioni, di originale digitale

firmato digitalmente da Aldo Facchinelli e da Dott. Filippo Botti

Stampato il giorno 27/12/2018 da GIOVANNA MERUSI.

| | | | | | | | | |
|---|-----------------------|---|---|---|------------------------|---|--|---|
| 7 | Debiti non finanziari | 6.7 Quota investimenti complessivi finanziati da debito | Saldo positivo di competenza delle partite finanziarie / Stanziamenti di competenza (Titolo 6 "Accensione di prestiti" - Categoria 6.02.02 "Anticipazioni" - Categoria 6.03.03 "Accensione prestiti a seguito di escussione di garanzie" - Accensioni di prestiti da rinegoziazioni) / Stanziamenti di competenza (Macroaggregato 2.2 "Investimenti fissi lordi e acquisto di terreni" + Macroaggregato 2.3 "Contributi agli investimenti") (10) | Saldo positivo di competenza delle partite finanziarie / Stanziamenti di competenza (%) | Bilancio di previsione | S | Quota investimenti complessivi finanziati da debito | (10) Indicare al numeratore solo la quota del finanziamento destinata alla copertura di investimenti, e al denominatore escludere gli investimenti che, nell'esercizio, sono finanziati dal FPV. Il dato delle Accensioni di prestiti da rinegoziazioni è di natura extracontabile |
| | | 7.1 Indicatore di smaltimento debiti commerciali | Stanziamiento di cassa (Macroaggregati 1.3 "Acquisto di beni e servizi" + 2.2 "Investimenti fissi lordi e acquisto di terreni") / Stanziamenti di competenza e residui, al netto dei relativi FPV (Macroaggregati 1.3 "Acquisto di beni e servizi" + 2.2 "Investimenti fissi lordi e acquisto di terreni") | Stanziamenti di cassa e competenza (%) | Bilancio di previsione | S | Valutazione del livello di smaltimento dei debiti commerciali, con quest'ultimi riferibili alle voci di acquisto di beni e servizi, alle spese di investimento diretto, alle quali si uniscono le spese residuali correnti e in conto capitale, secondo la struttura di classificazione prevista dal piano finanziario | |

COPIA CARTACEA DI ORIGINALE DIGITALE

Riproduzione cartacea ai sensi del D.Lgs.82/2005 e successive modificazioni, di originale digitale

firmato digitalmente da Aldo Facchinelli e da Dott. Filippo Botti

Stampato il giorno 27/12/2018 da GIOVANNA MERUSI.

| | | | | | | |
|--|---|---|------------------------|---|--|--|
| 7.2 Indicatore di smaltimento debiti verso altre amministrazioni pubbliche | Stanziamiento di cassa [Trasferimenti correnti a Amministrazioni Pubbliche (U.1.04.01.00.000) + Trasferimenti di tributi (U.1.05.00.00.000) + Fondi perequativi (U.1.06.00.00.000) + Contributi agli investimenti a Amministrazioni pubbliche (U.2.03.01.00.000) + Altri trasferimenti in conto capitale (U.2.04.01.00.000 + U.2.04.11.00.000 + U.2.04.16.00.000 + U.2.04.21.00.000)] / stanziamenti di competenza e residui al netto dei relativi FPV dei [Trasferimenti correnti a Amministrazioni Pubbliche (U.1.04.01.00.000) + Trasferimenti di tributi (U.1.05.00.00.000) + Fondi perequativi (U.1.06.00.00.000) + Contributi agli investimenti a Amministrazioni pubbliche (U.2.03.01.00.000) + Altri trasferimenti in conto capitale (U.2.04.01.00.000 + U.2.04.11.00.000 + U.2.04.16.00.000 + U.2.04.21.00.000)] | Stanziamenti di cassa e di competenza (%) | Bilancio di previsione | S | Indicatore di smaltimento dei debiti derivanti da trasferimenti erogati ad altre amministrazioni pubbliche | |
| 8 Debiti finanziari | 8.1 Incidenza estinzioni debiti finanziari (Totale competenza Titolo 4 della spesa) / Debito da finanziamento al 31/12 dell'esercizio precedente (2) | Stanziamenti di competenza (%) | Bilancio di previsione | S | Incidenza delle estinzioni anticipate di debiti finanziari sul totale dei debiti da finanziamento al 31/12 | (2) Il debito di finanziamento è pari alla Lettera D1 dell'ultimo stato patrimoniale passivo disponibile. L'indicatore è elaborato a partire dal 2018, salvo che per gli enti che hanno partecipato alla sperimentazione che lo elaborano a decorrere dal 2016. Gli enti locali delle Autonomie speciali che adottano il DLgs 118/2011 dal 2016 elaborano l'indicatore a decorrere dal 2019. |

| | | | | | | | |
|--|--|--|--|------------------------|---|---|--|
| 8.2 Sostenibilità debiti finanziari | | Stanziamenti di competenza [1.7 "Interessi passivi" - "Interessi di mora" (U.1.07.06.02.000) - "Interessi per anticipazioni prestiti" (U.1.07.06.04.000)] + Titolo 4 della spesa – [Entrate categoria 4.02.06.00.000 "Contributi agli investimenti direttamente destinati al rimborso dei prestiti da amministrazioni pubbliche" + "Trasferimenti in conto capitale per assunzione di debiti dell'amministrazione da parte di amministrazioni pubbliche" (E.4.03.01.00.000) + "Trasferimenti in conto capitale da parte di amministrazioni pubbliche per cancellazione di debiti dell'amministrazione" (E.4.03.04.00.000)] / Stanziamenti competenza titoli 1, 2 e 3 delle entrate | Stanziamenti di competenza (%) | Bilancio di previsione | S | Incidenza delle estinzioni ordinarie di debiti finanziari sul totale dei debiti da finanziamento al 31/12, al netto delle estinzioni anticipate | |
| 8.3 Variazione procapite del livello di indebitamento dell'amministrazione | | (Debito da finanziamento al 31/12 dell'esercizio precedente (2) / debito previsto al 31/12 dell'esercizio corrente) / popolazione residente (al 1° gennaio dell'esercizio di riferimento o, se non disponibile, al 1° gennaio dell'ultimo anno disponibile) | Debito / Popolazione (€) | Bilancio di previsione | S | Variazione procapite del livello di indebitamento dell'amministrazione | (2) Il debito di finanziamento è pari alla Lettera D1 dell'ultimo stato patrimoniale passivo disponibile. L'indicatore è elaborato a partire dal 2018, salvo che per gli enti che hanno partecipato alla sperimentazione che lo elaborano a decorrere dal 2016. Gli enti locali delle Autonomie speciali che adottano il DLgs 118/2011 dal 2016 elaborano l'indicatore a decorrere dal 2019. |
| 9 Composizione avanzo di amministrazione presunto dell'esercizio precedente (5) | 9.1 Incidenza quota libera di parte corrente nell'avanzo presunto | Quota libera di parte corrente dell'avanzo presunto / Avanzo di amministrazione presunto (6) | Quota libera di parte corrente dell'avanzo presunto/Avanzo di amministrazione presunto (%) | Bilancio di previsione | S | Incidenza quota libera di parte corrente nell'avanzo presunto | (5) Da compilare solo se la voce E, dell'allegato al bilancio concernente il risultato di amministrazione presunto è positivo o pari a 0. (6) La quota libera di parte corrente del risultato di amministrazione presunto è pari alla voce E riportata nell'allegato a) al bilancio di previsione. Il risultato di amministrazione presunto è pari alla lettera A riportata nell'allegato a) al bilancio di previsione. |

COPIA CARTACEA DI ORIGINALE DIGITALE

Riproduzione cartacea ai sensi del D.Lgs.82/2005 e successive modificazioni, di originale digitale

firmato digitalmente da Aldo Facchinelli e da Dott. Filippo Botti

Stampato il giorno 27/12/2018 da GIOVANNA MERUSI.

| | | | | | | | | |
|----|---|--|--|--|------------------------|---|---|--|
| 10 | Disavanzo di amministrazione presunto dell'esercizio precedente | 9.2 Incidenza quota libera in c/capitale nell'avanzo presunto | Quota libera in conto capitale dell'avanzo presunto / Avanzo di amministrazione presunto (7) | Quota libera in conto capitale dell'avanzo presunto/Avanzo di amministrazione presunto (%) | Bilancio di previsione | S | Incidenza quota libera in c/capitale nell'avanzo presunto | (5) Da compilare solo se la voce E, dell'allegato al bilancio concernente il risultato di amministrazione presunto è positivo o pari a 0. (7) La quota libera in c/capitale del risultato di amministrazione presunto è pari alla voce D riportata nell'allegato a) al bilancio di previsione. Il risultato di amministrazione presunto è pari alla lettera A riportata nel predetto allegato a). |
| | | 9.3 Incidenza quota accantonata nell'avanzo presunto | Quota accantonata dell'avanzo presunto / Avanzo di amministrazione presunto (8) | Quota accantonata dell'avanzo presunto/Avanzo di amministrazione presunto (%) | Bilancio di previsione | S | Incidenza quota accantonata nell'avanzo presunto | (5) Da compilare solo se la voce E, dell'allegato al bilancio concernente il risultato di amministrazione presunto è positivo o pari a 0. (8) La quota accantonata del risultato di amministrazione presunto è pari alla voce B riportata nell'allegato a) al bilancio di previsione. Il risultato di amministrazione presunto è pari alla lettera A riportata nel predetto allegato a). |
| | | 9.4 Incidenza quota vincolata nell'avanzo presunto | Quota vincolata dell'avanzo presunto / Avanzo di amministrazione presunto (9) | Quota vincolata dell'avanzo presunto/Avanzo di amministrazione presunto (%) | Bilancio di previsione | S | Incidenza quota vincolata nell'avanzo presunto | (5) Da compilare solo se la voce E, dell'allegato al bilancio concernente il risultato di amministrazione presunto è positivo o pari a 0. (9) La quota vincolata del risultato di amministrazione presunto è pari alla voce C riportata nell'allegato a) al bilancio di previsione. Il risultato di amministrazione presunto è pari alla lettera A riportata nel predetto allegato a). |
| | | 10.1 Quota disavanzo che si prevede di ripianare nell'esercizio | Disavanzo iscritto in spesa del bilancio di previsione / Totale disavanzo di amministrazione di cui alla lettera E dell'allegato riguardante il risultato di amministrazione presunto (3) | Disavanzo iscritto in spesa del bilancio di previsione / Totale disavanzo di amministrazione (%) | Bilancio di previsione | S | Quota del disavanzo ripianato nel corso dell'esercizio | (3) Al netto del disavanzo tecnico di cui all'articolo 3, comma 13, del DLgs 118/2011. |

| | | | | | | | |
|--------------------------------|--|---|--|------------------------|---|---|---|
| 11 Fondo pluriennale vincolato | 10.2 Sostenibilità patrimoniale del disavanzo presunto | Totale disavanzo di amministrazione di cui alla lettera E dell'allegato riguardante il risultato di amministrazione presunto (3) / Patrimonio netto (1) | Totale disavanzo di amministrazione / Patrimonio netto (%) | Bilancio di previsione | S | Valutazione della sostenibilità del disavanzo di amministrazione in relazione ai valori del patrimonio netto. | (3) Al netto del disavanzo tecnico di cui all'articolo 3, comma 13, del DLgs 118/2011. '(1) Il Patrimonio netto è pari alla Lettera A) dell'ultimo stato patrimoniale passivo disponibile. In caso di Patrimonio netto negativo, l'indicatore non si calcola e si segnala che l'ente ha il patrimonio netto negativo. L'indicatore è elaborato a partire dal 2018, salvo per gli enti che hanno partecipato alla sperimentazione che lo elaborano a decorrere dal 2016. Gli enti locali delle Autonomie speciali che adottano il DLgs 118/2011 dal 2016 elaborano l'indicatore a decorrere dal 2019. |
| | 10.3 Sostenibilità disavanzo a carico dell'esercizio | Disavanzo iscritto in spesa del bilancio di previsione / Competenza dei titoli 1, 2 e 3 delle entrate | Disavanzo iscritto in spesa del bilancio di previsione / Competenza (%) | Bilancio di previsione | S | Quota del disavanzo in relazione ai primi tre titoli delle entrate iscritte nel bilancio di previsione | |
| | 11.1 Utilizzo del FPV | (Fondo pluriennale vincolato corrente e capitale iscritto in entrata del bilancio - Quota del fondo pluriennale vincolato corrente e capitale non destinata ad essere utilizzata nel corso dell'esercizio e rinviata agli esercizi successivi) / Fondo pluriennale vincolato corrente e capitale iscritto in entrata nel bilancio | Stanzamenti dell'Allegato al bilancio di previsione concernente il FPV (%) | Bilancio di previsione | S | Utilizzo del FPV | Il valore del "Fondo pluriennale vincolato iscritto in entrata del bilancio" è riferibile a quello riportato nell'allegato b dell'allegato n. 9 del DLGS n. 118/2011 alla colonna a "Fondo pluriennale vincolato al 31 dicembre dell'esercizio N-1". La "Quota del fondo pluriennale vincolato iscritto in entrata del bilancio non destinata ad essere utilizzata nel corso dell'esercizio e rinviata agli esercizi successivi" è riferibile a quello riportato nell'allegato b dell'allegato n. 9 del DLGS n. 118/2011 alla colonna c "Quota del fondo pluriennale vincolato al 31 dicembre dell'esercizio N-1, non destinata ad essere utilizzata nell'esercizio N e rinviata all'esercizio N+1 e successivi". |

COPIA CARTACEA DI ORIGINALE DIGITALE

Riproduzione cartacea ai sensi del D.Lgs.82/2005 e successive modificazioni, di originale digitale

firmato digitalmente da Aldo Facchinelli e da Dott. Filippo Botti

Stampato il giorno 27/12/2018 da GIOVANNA MERUSI.

**12 Partite di giro
e conto terzi****12.1** Incidenza partite di giro e
conto terzi in entrata**Totale stanziamenti di competenza delle Entrate
per conto terzi e partite di giro**
– Entrate derivanti dalla gestione degli incassi
vincolati degli enti locali (E.9.01.99.06.000)
/
**Totale stanziamenti di competenza per i primi tre
titoli di entrata**Stanziamenti di
competenza (%)Bilancio di
previsioneS Valutazione
dell'incidenza delle
entrate per partite di
giro e conto terzi sul
totale delle entrate
correnti

12.2 Incidenza partite di giro e
conto terzi in uscita**Totale stanziamenti di competenza per le Uscite
per conto terzi e partite di giro**
– Uscite derivanti dalla gestione degli incassi
vincolati degli enti locali (U.7.01.99.06.000)
/Stanziamenti di
competenza (%)Bilancio di
previsioneS Valutazione
dell'incidenza delle
uscite per partite di
giro e conto terzi sul
totale delle uscite
correnti

COPIA CARTACEA DI ORIGINALE DIGITALE

Riproduzione cartacea ai sensi del D.Lgs.82/2005 e successive modificazioni, di originale digitale

firmato digitalmente da Aldo Facchinelli e da Dott. Filippo Botti

Stampato il giorno 27/12/2018 da GIOVANNA MERUSI.



COMUNE DI COLLECCHIO

Settore Affari Finanziari

Viale Libertà n. 3 - 43044 COLLECCHIO
P.IVA/CF 00168090348 - Tel. 0521-301200 Fax 0521-301120
e-mail: ragioneria@comune.collecchio.pr.it

Collecchio, 19 novembre 2018

Ai sensi dell'art. 153 4^ comma del D.Lgs. 267/2000 la sottoscritta Torri Daniela, responsabile del settore finanziario,

attesta

la veridicità delle previsioni di entrata e la compatibilità delle previsioni di spesa, avanzate dei vari servizi ed iscritte nel bilancio di previsione 2019/2021

RESPONSABILE SETTORE AFFARI FINANZIARI

Daniela Torri